

BIURO RADY MIEJSKIEJ
w IŁAWIE
ul. Niepodległości 13
14-200 Iława

(pieczętka)

LISTA OBECNOŚCI RADNYCH
na XIX Sesji Rady Miejskiej w Iławie
w dniu 29 lutego 2012 r.

Załącznik nr 7 do protokołu
XIX z dn. 29.02.12

Lp.	Nazwisko i imię	Stwierdzenie obecności	DIETA	WYPŁATA DIETY	
				Pokwitowanie odbioru	Data odbioru diety
1.	Burdyński Wiesław	Burdyński	195,00	Burdyński	29.02.2012
2.	Dembek Eugeniusz	Dembek	195,00	Dembek	29.02.2012
3.	Drapiewski Gerhard	Drapiewski	195,00	Drapiewski	29.02.2012
4.	Ewertowski Jerzy	Ewertowski	195,00	Ewertowski	29.02.2012
5.	Lewandowska Elżbieta	Lewandowska	195,00	Lewandowska	29.02.2012
6.	Michalewska Jolanta	Michalewska	195,00	Michalewska	29.02.2012
7.	Przybyła Roman	Przybyła	195,00	Przybyła	29.02.2012
8.	Wielgos Zdzisław	Wielgos	195,00	Wielgos	29.02.2012
9.	Zakrzewska Anna	Zakrzewska	195,00	Zakrzewska	29.02.2012
10.	Zbysław Robert	_____	195,00	_____	29.02.2012

Sporządziła:







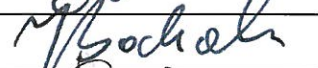




INSPEKTOR

mgr Danuta Drozdowska

LISTA OBECNOŚCI RADNYCH
na XIX Sesji Rady Miejskiej w Iławie
w dniu 29 lutego 2012 r.

BIURO RADY MIEJSKIEJ
 w IŁAWIE
 ul. Niepodległości 13
 14-200 Iława

(pieczętka)

Lp.	Nazwisko i imię	Stwierdzenie obecności
1.	Bojko Edward	
2.	Chomik Eugeniusz	
3.	Groszkowski Roman	
4.	Harmaciński Włodzimierz	
5.	Kabat Ryszard	
6.	Pankowski Andrzej	
7.	Prasek Elżbieta	
8.	Sochacki Jerzy	
9.	Waruszewski Roman	
10.	Żendarski Lech	
11.	Szymański Wojciech	














Sporządziła:

INSPEKTOR

mgr Danuta Drozdowska

LISTA OBECNOŚCI

Kierowników Wydziałów Urzędu Miasta, Kierowników jednostek organizacyjnych na
Sesji Rady Miejskiej w Iławie w dniu 29 lutego 2012 roku

Lp.	Nazwisko i imię	Stanowisko	Podpis
1	2	3	4
1.	Ptasznik Włodzimierz	Burmistrz Miasta	
2.	Lewandowski Andrzej	Z-ca Burmistrza	
3.	Zdrojewska Mariola	Z-ca Burmistrza	
4.	Empel Anna	Sekretarz Miasta	
5.	Okołowska Janina	Skarbnik Miasta	
6.	Obara Dariusz	Radca Prawny UM	
7.	Młotek Michał	Kier. Wydz.PWZ	
8.	Pankowska Barbara	Kier. USC	
9.	Kamińska Renata	Dyr. MZOSiP	
10.	Kasprzycka Irena	Dyr. MOPS	
11.	Pieńczewski Wiesław	Kier. Wydz. GMK	
12.	Woźniak Tomasz	Dyrektor ICK	
13.	Masica Andrzej	Komendant Straży Miejskiej	
14.	Ławrynowicz Ryszard	Prezes ITBS-ZGL	
15.	Orzechowski Andrzej	Prezes ZKM Sp. z o.o.	
16.	Kolasiński Andrzej	Prezes „Iławskie Wodociągi” Sp.z o.o.	
17.	Wilczyński Mariusz	Dyr „Energetyka Ciepła” Sp. z o.o.	
18.		MIOC	
19.	Moszczyńska Ewa	Kier. Ref. Budżetu i Podatków	
20.	Irena Korpalska	Główny Księgowy Urzędu	
21.	Panfil Krzysztof	Kier. OPPUiPR	
22.	Żmudziński Wojciech	Dyr. ICSTiR	
23.	Roman Radtke	p.o. Kier. Wydz. PIM	
24.	Pruchniewski Jarosław	Kier. Wydz. BU	
25.	Komoszyńska-Winiewska Edyta	Audytor Wewnętrzny	
26.	Bandelewska Bogusława	Inspektor ds .Ochrony Środowiska	
27.	Groszkowska Kinga	Dyr. Biblioteki Miejskiej	

LISTA OBECNOŚCI
zaproszonych gości na Sesji Rady Miejskiej w Iławie
w dniu 29 lutego 2012 roku
Załącznik nr do protokołu
Nr z dn. 29.02.12

Lp.	Nazwisko i Imię		Podpis
1.			
2.	Maciej Rygielski	Starosta Iławski	
3.	Henryk Dzierżęcki	Przewodniczący Rady Powiatu Iławskiego	
4.	Bielewska Bogumiła	Prezes „Eko”	
5.	Bigoszewski Wojciech	Prezes PSS „Społem”	
6.	Brzozowski Roman	Prezes Reg. Izby Przem. Handl „Warmia i Mazury”	
7.		Młodzieżowa Rada Miasta	
8.	Eremus Józef	Prezes SPOMER Sp. z o.o.	
9.	Jasiński Maciej	Komendant PPSP	
10.	Konert Krzysztof	Komendant KPP	<i>obecny</i>
11.	Pieńczewska Krystyna	Firma „Zieleń”	
12.		Prezes Zarządu ZNP	
13.	Słociński Marek	Iławska Izba Gospodarcza	
14.	Jankowski Leszek	Przew. Rady Powiatu OPZZ	
15.	Agnieszka Tarasiewicz	Warmińsko – Mazurska Agencja Rozwoju Regionalnego S.A. w Olsztynie	
16.	Lewandowska Elżbieta	Członek IIG	
17.	Karpiński Arkadiusz	V-ce Prezes Fund. Rozw. Warmii i Mazur	
18.	Janusz Domżański	NSZZ „Solidarność” OZR w Iławie	
19.			
20.			
21.			
22.			
23.			
24.			
25.			
26.			

Sprawozdanie
Doraźnej Komisji do Spraw Bezpieczeństwa na Drogach
i Szlakach Wodnych Miasta Ławy za 2011 r.

W dniu 25 maja 2011 roku Rada Miejska w Ławie Uchwałą Nr IX/95/11 powołała Komisję w następującym składzie:

1. **Czapliński Paweł**- instruktor nauki jazdy,
2. **Detyna Mieczysław**- przedstawiciel WOPR,
3. **Filaber Waldemar**- przedstawiciel KPP Ława,
4. **Kopczyński Wojciech**- nauczyciel,
5. **Masica Andrzej**- Przedstawiciel Straży Miejskiej,
6. **Orzechowski Andrzej**- przedstawiciel ZKM,
7. **Pankowski Andrzej**- radny, przewodniczący komisji,
8. **Pruchniewski Jarosław** – przedstawiciel Urzędu Miasta,
9. **Sochacki Jerzy**- radny , wiceprzewodniczący komisji,
10. **Topka Witold** – instruktor nauki jazdy.

Celem prac Komisji było:

- monitorowanie bezpieczeństwa na drogach miasta Ławy,
- ujawnianie braków bądź nieprawidłowości w oznakowaniu,
- informowanie zarządców dróg, organizatorów ruchu drogowego oraz właścicieli instytucji o spostrzeżeniach w sprawach wyżej wymienionych,
- propagowanie przepisów ruchu drogowego,
- udzielanie informacji organom gminy z działalności bieżącej oraz sporządzanie sprawozdania końcowego.

Stan bezpieczeństwa na drogach miasta Ławy w odniesieniu do dróg całego powiatu w omawianym okresie przedstawia się następująco:

	2011	2010	2009	2008
<i>Wypadki drogowe</i>	146	172	192	175
<i>Kolizje drogowe</i>	786	1034	1010	1072
<i>Z tego w Ławie:</i>				
<i>Wypadki drogowe</i>	36 tj. 24%	39 tj. 22%	41 tj.21%	68 tj. 36%
<i>Kolizje drogowe</i>	230 tj. 29%	326 tj. 31%	359 tj.35%	513 tj. 48%
<i>W wyniku powyższych zdarzeń stwierdzono:</i>				
<i>rannych</i>	190	245	250	231
<i>zabitych</i>	6	13	9	14
<i>Z tego w Ławie:</i>				
<i>rannych</i>	43 tj. 22%	41 tj. 16%	46 tj. 18%	73 tj. 31%
<i>zabitych</i>	0	0	2 tj. 22%	1 tj. 7%

Najwięcej zdarzeń drogowych w 2011 roku w Ławie stwierdzono na następujących ulicach:

ulica	wypadki	kolizje	ranni	zabici
<i>Sobieskiego</i>	3 (1)	24 (25)	3 (1)	-
<i>Wyszyńskiego</i>	2 (7)	19 (18)	4 (10)	-
<i>Kościuszki</i>	4 (2)	14 (15)	4 (2)	-

Ostródzka	3 (6)	10 (17)	3 (6)	-
Lubawska	2	10	2	-
1 Maja	- (2)	13 (21)	- (2)	-
Niepodległości	2	7	2	-

(-) - w 2010 roku.

Z powyższego wynika, że najbardziej niebezpieczna w 2011 roku była ulica Sobieskiego, w 2010 roku Wyszyńskiego.

Przyjmując skrzyżowania dróg jako miejsca zdarzenia, najwięcej stwierdzono ich na:

- skrzyżowaniu ul. Wojska Polskiego z ul. Ogrodową – 2 wypadki , 2 kolizje , 2 osoby ranne;
- skrzyżowaniu ul. Skłodowskiej z ul. Smolki- 1 wypadek, 1 kolizja, 1 osoba ranna;
- skrzyżowaniu ul. Wojska Polskiego z ul. Andersa- 1 wypadek, 5 kolizji 1 osoba ranna.

Biorąc pod uwagę ilość zdarzeń drogowych w poszczególne dni tygodnia, stwierdza się:

- najwięcej zdarzeń w poniedziałek- 47
- najmniej zdarzeń w niedzielę- 16.

Komisja w okresie sprawozdawczym odbyła dwa spotkania i dokonała lustracji oznakowania poziomego i pionowego oraz budowy drogowych w następujących miejscach:

- obwodnica miasta ,
- ulica Zielona,
- teren po tzw. Starej poczcie przy skrzyżowaniu ulic Skłodowskiej i 1 Maja,

W okresie sprawozdawczym do komisji wpłynęło 9 wniosków od między innymi Spółdzielni Mieszkaniowej, Straży Miejskiej, Burmistrza i osób prywatnych. Ponadto kilka wniosków zgłosili członkowie komisji.

W wyniku przeprowadzonych wizji oraz dyskusji komisja wypracowała następujące opinie i wnioski:

- sprzeciw podwyższeniu progu dopuszczalnej prędkości na tzw. „Obwodnicy” do 70 km/h.
- na wolnym terenie przy rondzie na ulicy Skłodowskiej - 1 Maja – Wiejska, po „starej poczcie” komisja zaproponowała urządzić parking z możliwością lokalizacji pojemników na śmieci,
- opracowanie nowej organizacji ruchu na osiedlach miasta z uwzględnieniem dróg równorzędnych na skrzyżowaniach,
- utrzymać dotychczasową organizację ruchu na ulicy Zielonej,
- na ulicy Lipowy Dwór znak drogowy z „ustęp pierwszeństwa” zamienić na znak „stop”.

Niezależnie od złożonych wniosków komisja wydała opinię na prośbę Spółdzielni Mieszkaniowej w sprawie ułożenia progu zwalniającego na ulicy Gdańskiej oraz na prośbę Burmistrza zaopiniowała „Parkingowe studium wykonalności poprzedzające wprowadzenie stref płatnego parkowania na terenie Miasta Ławy”. O ile dla Spółdzielni Mieszkaniowej opinia była pozytywna, tak w/w studium nie uzyskało akceptacji w przedstawionych tam rozwiązaniach. Komisja zaproponowała:

- zmniejszenie ilości stref,
- zabezpieczenie w budżecie środków na wdrożenie stref płatnego parkowania,
- zmianę ram czasowych i ilości dni w których ma istnieć obowiązek ponoszenia opłat.

Jako Przewodniczący komisji uczestniczę w pracach powołanego przez Burmistrza Miasta Ławy zespołu do spraw opiniowania projektów inwestycyjnych.

Analizując dane o zdarzeniach drogowych i ich skutkach należy stwierdzić, że na drogach miasta jest w miarę bezpiecznie. Od dwóch lat wynik zerowy przy osobach zabitych uzasadnia powyższe stwierdzenie. Aby

ten stan utrzymać, względnie poprawić, należy nadal budować nowe parkingi, nowe zatoki postojowe, dostosować organizację ruchu do nowych warunków oraz dbać o poziome i pionowe oznakowanie.

Do zadań własnych gminy należą sprawy dróg, ulic placów oraz organizacji ruchu drogowego a tym samym porządek i bezpieczeństwo. Aby miasto wyróżniało się spośród innych należy powyższe sprawy traktować priorytetowo.

Z poważaniem,

A handwritten signature in blue ink, appearing to be 'S. Kucyński', written in a cursive style.

INFORMACJA O DZIAŁALNOŚCI MIASTA W ZWIĄZKACH protokołu

Nr XIX z dn. 23.02.12

Związek Gmin „Jeziorak”

Władze Związku: Krzysztof Pietrzykowski (przewodniczący), Krzysztof Harmaciński (wiceprzewodniczący), Włodzimierz Ptasznik, Tomasz Koprowiak, Marek Żyliński (członkowie zarządu).

Przedstawiciele miasta: Włodzimierz Harmaciński, Roman Groszkowski, Roman Przybyła, Ryszard Kabat, Eugeniusz Chomik

Składka roczna przekazywana z miejskiego budżetu: 32.264,00 zł

Celem działania związku jest promocja walorów turystycznych obszaru Pojezierza Iławskiego, ze szczególnym uwzględnieniem walorów krajobrazowych jeziora Jeziorak i jego zlewni. Związek prowadzi i wspiera wspólne inwestycje komunalne, turystyczne oraz z zakresu ochrony środowiska. Dotyczą one organizacji punktów odbioru odpadów stałych nad brzegami jeziora Jeziorak i jego zlewiska, budowy i utrzymania systemów sanitarnych odprowadzających lub oczyszczających ścieki sanitarne, technologiczne i deszczowe oraz organizacji wszelkich form turystyki. Związek prowadzi także działalność edukacyjną.

Związek Gmin Regionu Ostródzko-Iławskiego „Czyste Środowisko”

Władze Związku: Gustaw Marek Brzezina (przewodniczący), Jan Leonowicz (wiceprzewodniczący), Henryk Kacprzyk, Włodzimierz Ptasznik, Józef Blank (członkowie zarządu).

Przedstawiciele miasta: Włodzimierz Ptasznik, Włodzimierz Harmaciński, Roman Groszkowski

Składka roczna przekazywana z miejskiego budżetu: 30.005,52 zł.

Związek Gmin Regionu Ostródzko – Iławskiego „Czyste Środowisko” powstał, aby w sposób nowoczesny uregulować problem odpadów komunalnych na terenie gmin należących do Związku. Dla 19 gmin członkowskich związek realizuje "Kompleksowy Program Gospodarki Odpadami". Zadania Związku to: budowa i utrzymanie ekologicznego składowiska odpadów komunalnych oraz gospodarka odpadami komunalnymi.

Związek Miast Polskich

Władze Związku: Ryszard Grobelny (przewodniczący), Andrzej Porawski (dyrektor biura)

Przedstawiciele miasta: Włodzimierz Ptasznik, Andrzej Pankowski

Składka roczna przekazywana z miejskiego budżetu: 8.077,25 zł.

Przedstawiciele Związku Miast Polskich wchodzi w skład Komisji Wspólnej Rządu i Samorządu Terytorialnego. Stanowiska i projekty zmian ustaw niekorzystnych dla samorządów, przygotowane przez Zarząd czy komisje problemowe Związku, a także wypracowane w czasie konferencji i spotkań są przedstawiane na posiedzeniach Komisji Wspólnej Rządu i Samorządu Terytorialnego i podczas prac jej 11 zespołów roboczych, odpowiednim komisjom Sejmu i Senatu oraz ministerstwu. Związek wspiera działania miast i gmin, które występują do Trybunału Konstytucyjnego w sprawach niekorzystnych dla samorządów rozwiązań prawnych. Zwraca się także do Prezydenta RP o niepodpisywanie ustaw albo podjęcie inicjatywy legislacyjnej w sprawach istotnych dla gmin. W celu uzyskania odpowiednich regulacji prawnych przedstawiciele Związku współpracują nie tylko z komisjami Sejmu i Senatu, czy poszczególnymi ministerstwami, ale uczestniczą również w pracach między innymi: Komisji Trójstronnej ds. Społeczno-Gospodarczych, Naczelnej Rady Zatrudnienia, Rady Nadzorczej NFOŚ, Rady Zamówień Publicznych przy Prezesie UZP, Państwowej Radzie Gospodarki Przestrzennej, Rady Fundacji Polskiego Godła Promocyjnego „Teraz Polska” oraz Krajowego Forum Terytorialnego 2010-2020. Związek inicjuje wspólne działania przeciwko niekorzystnym dla miast rozwiązaniom legislacyjnym. Dla przedstawicieli miast Związek przygotowuje kongresy, konferencje, warsztaty i szkolenia.

Związek Gmin Kanału Ostródzko-Elbląskiego i Pojezierza Iławskiego

Władze Związku: Stanisław Gorczyca (przewodniczący), Krzysztof Harmaciński (wiceprzewodniczący), Włodzimierz Ptasznik, Gustaw Marek Brzezin, Wiesław Śniecikowski (członkowie zarządu).

Przedstawiciele miasta: Mariola Zdrojewska

Składka roczna przekazywana z miejskiego budżetu: 8.077,25 zł.

Celem działalności związku jest promocja Kanału Elbląskiego i obszaru Pojezierza Iławskiego a także tworzenie warunków do zagospodarowania Kanału i terenów z nim związanych. Celem działania jest także tworzenie warunków rozwoju turystyki. Aktualnie przedstawiciele miasta wspólnie z władzami związku wypracowują projekt obchodów 100-lecia Żeglugi Ostródzko-Elbląskiej oraz czynią starania o utworzenie nowych tras rejsów z uwzględnieniem jeziora Jeziorak.

Stowarzyszenie Gmin RP „Euroregion Bałtyk”

Władze Związku: Grzegorz Nowaczyk (przewodniczący), Joanna Zielińska (wiceprzewodnicząca), Maciej Lisicki, Piotr Grzymowicz, Tomasz Koprowiak, Bożena Olszewska-Świtaj, Włodzimierz Siudek, Ryszard Zajac (członkowie zarządu).

Przedstawiciele miasta: Włodzimierz Ptasznik

Składka roczna przekazywana z miejskiego budżetu: 6.453,00 zł.

Euroregion reprezentuje i promuje wspólne interesy organizacji członkowskich, a także występuje w ich imieniu do instytucji krajowych, europejskich i międzynarodowych, odpowiada również za wdrażanie strategicznych działań komplementarnych wobec lokalnych i regionalnych strategii regionów członkowskich oraz prowadzi zorganizowane działania na rzecz wymiany wiedzy i informacji. Euroregion Bałtyk jest operatorem tzw. funduszy miękkich, z których korzystają gminy zrzeszone w związku – w tym miasto Iława.

Warmińsko-Mazurska Regionalna Organizacja Turystyczna

Władze Związku: Jarosław Klimczak (przewodniczący), Dorota Zalewska, Andrzej Dowgiałło (wiceprezesa), Bożena Cebulka, Marian Jurak, Aleksander Reisch, Maciej Rytczak, Andrzej Kindler (członkowie zarządu).

Przedstawiciele miasta: Michał Młotek


Składka roczna przekazywana z miejskiego budżetu: 6.200,00 zł.

Głównym celem działania organizacji jest budowa wizerunku regionu jako atrakcyjnego turystycznie oraz integrowanie podmiotów działających w dziedzinie turystyki na obszarze Warmii i Mazur i rozwój oferty turystycznej regionu. Miasto Iława, będąc członkiem organizacji, uczestniczy w wydarzeniach targowych w Polsce i Europie oraz współtworzy wydawnictwa prezentujące uroki regionu Warmii i Mazur.

Załącznik nr 7 do protokołu

Nr XIX z dn. 28.02.12

GMINA MIEJSKA ŁAWA
NIP 744-166-00-83, Regon 510743456
(adres do korespondencji)
URZĄD MIASTA ŁAWY
ul. Niepodległości 13
17-900 ŁAWA

Urząd Miasta Ławy
W P Ł Y N Ę Ł O
Data 14.02.2012
Zał.
Podpis 

Ława, dnia 09.02.2012 r.

Pan
Roman Groszkowski
Przewodniczący Rady Miejskiej
w Ławie

Nasz znak: KS.0718.1.2012.GR

Burmistrz Miasta Ławy w załączeniu przedkłada Sprawozdanie z wysokości średnich wynagrodzeń nauczycieli na poszczególnych stopniach awansu zawodowego w szkołach prowadzonych przez Gminę Miejską Ława.

Z poważaniem,

BURMISTRZ
MIASTA ŁAWY


dr inż. Włodzimierz Ptasznik

Sprawozdanie z wysokości średnich wynagrodzeń nauczycieli na poszczególnych stopniach awansu zawodowego w szkołach prowadzonych przez jednostkę samorządu terytorialnego

Nazwa województwa
 Nazwa powiatu
 Nazwa gminy

warmińsko-mazurskie

iławski
 IŁAWA

WK	PK	GK	GT
28	07	01	1

kod TERYT

2 446,82	od dnia 1 stycznia do dnia 31 sierpnia (B1)	od dnia 1 września do dnia 31 grudnia (B2)
2 618,10		

Kwota bazowa
 (zgodnie z ustawą budżetową
 na rok podlegający analizie)

Rok podlegający analizie: 2011

Lp.	Stopnie awansu zawodowego	Wskaźniki określone w art. 30 ust. 3 Karty Nauczyciela	Średnie wynagrodzenie		Średnioroczna liczba etatów ustalana dla okresów obowiązywania poszczególnych kwot bazowych		Suma iloczynów średniorocznej liczby etatów i średnich wynagrodzeń, o których mowa w art. 30 ust. 3 Karty Nauczyciela, ustalonych dla okresów obowiązywania poszczególnych kwot bazowych 8x(kol. 4x kol.6)+4x(kol.5xkol.7)	Wydatki poniesione w roku na wynagrodzenia w składnikach wskazanych w art. 30 ust.1 Karty Nauczyciela	Kwota różnicy (kol. 9 - kol. 8)
			od dnia 1 stycznia do dnia 31 sierpnia (kol. 3 x B1)	od dnia 1 września do dnia 31 grudnia (kol. 3 x B2)	od dnia 1 stycznia do dnia 31 sierpnia	od dnia 1 września do dnia 31 grudnia			
1	2	3	4	5	6	7	8	9	10
1	nauczyciel stazysta	100%	2 446,82	2 618,10	9,44	4,78	234 841,92	239 889,76	5 047,84
2	nauczyciel kontraktowy	111%	2 715,97	2 906,09	54,86	53,72	1 816 445,53	1 902 807,05	86 361,52
3	nauczyciel mianowany	144%	3 523,42	3 770,06	37,95	43,23	1 721 629,09	1 686 707,31	-34 921,78
4	nauczyciel dyplomowany	184%	4 502,15	4 817,30	241,98	240,07	13 341 398,90	13 023 571,71	-317 827,19

2012-02-08

(data sporządzenia)

Wanda Wisniewska specjalista ds. ekonomicznych
 Grażyna Rynkowska starsza księgowa

(osoba sporządzająca¹ (imię, nazwisko, stanowisko))

DYREKTOR
 Miejskiego Zespołu Obsługi
 Szkół i Przedszkoli w Iławie
mgr Renata Kamińska

Włodzimierz Ptasznik Burmistrz Miasta Iławy

(osoba zatwierdzająca² (imię, nazwisko, stanowisko))

BURMISTRZ
 MIASTA IŁAWY

dr inż. Włodzimierz Ptasznik

¹ Osoba, która faktycznie sporządziła sprawozdanie.

² Przedstawiciel organu prowadzącego w rozumieniu art. 91d pkt 2 Karty Nauczyciela

Uchwała Nr XIX/195/2012
Rady Miejskiej w Iławie
z dnia 29 lutego 2012 roku

w sprawie zmiany Wieloletniej Prognozy Finansowej Miasta Iławy na lata 2012-2029

Na podstawie art.231 ustawy z dnia 27 sierpnia 2009 r. o finansach publicznych (Dz. U. Nr 157, po z. 1240 z późn. zm.) oraz art. 18 ust.2 pkt 6 ustawy z dnia 8 marca 1990 r. o samorządzie gminnym (Dz. U. z 2001 r. Nr 142, poz. 1591 z późn. zm.) **Rada Miejska w Iławie uchwała, co następuje:**

§ 1

W Uchwale Rady Miejskiej w Iławie Nr XVI/164/11 z dnia 14 grudnia 2011 roku w sprawie uchwalenia Wieloletniej Prognozy Finansowej Miasta Iławy na lata 2012-2029 (zmienionej Uchwałą Rady Miejskiej Nr XVIII / 183 / 12 z 25 stycznia 2012 r.) wprowadza się następujące zmiany:

- 1) załącznik nr 1 „Wieloletnia prognoza finansowa Miasta Iławy na lata 2012-2029” otrzymuje brzmienie jak załącznik nr 1 do niniejszej uchwały,
- 2) załącznik nr 2 „Wykaz przedsięwzięć planowanych i realizowanych w latach 2012-2029” otrzymuje brzmienie jak załącznik nr 2 do niniejszej uchwały.

§ 2.

Wykonanie uchwały powierza się Burmistrzowi Miasta Iławy.

§ 3.

Uchwała wchodzi w życie z dniem podjęcia i obowiązuje w roku budżetowym 2012.

PRZEWODNICZĄCY
Rady Miejskiej w Iławie

mgr Roman Groszkowski

**Uzasadnienie do Uchwały Rady Miejskiej w Ilawie NR XIX/195/2012 z dnia 29 lutego 2012 roku
zmiany w wykazie przedsięwzięć, o których mowa w art. 226 ustawy o finansach publicznych**

Nazwa i cel	zmiany	Okres realizacji		Jednostka a odpowiedzialna lub koordynująca	Łączne nakłady finansowe	WYKONANIE		Limit zobowiązań	Suma limitów wydatków przyjętych w latach WPF	2012	2013
		od	do			do 2010	w 2011				

1) programy, projekty lub zadania związane z programami realizowanymi z udziałem środków, o których mowa w art. 5 ust. 1 pkt 2 i 3, (razem)

9.	Modernizacja i rozbudowa regionalnego systemu informacji turystycznej - Usprawnienie systemu informacji turystycznej	plan przed zmianą	2010	2012	Urząd Miasta Ilawy	42 989,00	0,00	39 564,00		3 425,00	3 425,00
		zmiana				-13 524,24	0,00	-13 524,24	0,00	0,00	0,00
		plan po zmianie				29 464,76	0,00	26 039,76	0,00	3 425,00	3 425,00
9.	POKL "Czego Jaś się nie nauczył, tego Jan nie będzie umiał" - Wyrównanie szans edukacyjnych uczniów	plan przed zmianą	2011	2012	Urząd Miasta Ilawy	405 849,00	0,00	269 449,00		136 400,00	136 400,00
		zmiana				-332,36	0,00	-2 215,36	0,00	1 883,00	1 883,00
		plan po zmianie				405 516,64	0,00	267 233,64	0,00	138 283,00	138 283,00

**2) programy, projekty lub zadania pozostałe (inne niż wymienione w lit.a i b) (razem)
- wydatki majątkowe**

9.	Budowa kanalizacji deszczowej w związku z przebudową mostu na Jezioraku - Poprawa gospodarki wodami opadowymi	plan przed zmianą	2011	2012	Urząd Miasta Ilawy	232 000,00	0,00	179 000,00	232 000,00	53 000,00	53 000,00	
		zmiana				-55 373,58	0,00	-49 873,58	0,00	-5 500,00	-5 500,00	
		plan po zmianie				176 626,42	0,00	129 126,42	232 000,00	47 500,00	47 500,00	
14.	Budowa sieci kanalizacji deszczowej w ulicy Nowomiejskiej - Poprawa gospodarki wodami opadowymi	plan przed zmianą	2008	2013	Urząd Miasta Ilawy	1 343 738,00	38 738,00	5 000,00	1 300 000,00	1 300 000,00	600 000,00	700 000,00
		zmiana				-22 970,50	0,00	-2 970,50	-20 000,00	-20 000,00		-20 000,00
		plan po zmianie				1 320 767,50	38 738,00	2 029,50	1 280 000,00	1 280 000,00	600 000,00	680 000,00
26.	Przebudowa oświetlenia w związku z przebudową mostu na Jezioraku - Poprawa stanu oświetlenia miejskiego	plan przed zmianą	2011	2012	Urząd Miasta Ilawy	154 500,00	0,00	80 000,00	74 500,00	74 500,00	74 500,00	
		zmiana				-35 284,52	0,00	-40 784,52	5 500,00	5 500,00	5 500,00	
		plan po zmianie				119 215,48	0,00	39 215,48	80 000,00	80 000,00	80 000,00	
33.	Zagospodarowanie terenu wokół Gimnazjum nr 2 (dostosowanie do wymogów p.poż. - droga) - Dostosowanie obiektów do przepisów p.poż.	plan przed zmianą	2007	2013	Urząd Miasta Ilawy	2 180 540,00	33 940,00	846 600,00	1 300 000,00	1 300 000,00	500 000,00	800 000,00
		zmiana				-25 827,01	0,00	-45 827,01	20 000,00	20 000,00	0,00	20 000,00
		plan po zmianie				2 153 712,99	32 940,00	800 772,99	1 320 000,00	1 320 000,00	500 000,00	820 000,00
Razem po zmianach:										21 528 465,00	9 315 241,00	
bieżące:										5 703 541,00	2 367 086,00	
majątkowe:										15 824 924,00	6 948 155,00	

PRZEWODNICZĄCY
Rady Miejskiej w Ilawie

mgr Roman Groszkowski

Wykaz przedsięwzięć, o których mowa w art. 226 ustawy o finansach publicznych

1) programy, projekty lub zadania związane z programami realizowanymi z udziałem środków, o których mowa w art. 5 ust. 1 pkt 2 i 3, (razem)

Lp.	Nazwa i cel	Okres realizacji		Jednostka odpowiedzialna lub koordynująca	Łączne nakłady finansowe	Limit zobowiązań	Suma limitów wydatków przyjętych w latach WPF	2012	2013	2014	2015	2016
		od	do									
Razem					31 464 033,16	5 691 708,00	13 622 867,00	13 622 867,00	0,00	0,00	0,00	0,00
- wydatki bieżące					434 981,40	141 708,00	141 708,00	141 708,00	0,00	0,00	0,00	0,00
1.	Modernizacja i rozbudowa regionalnego systemu informacji turystycznej - Usprawnienie systemu informacji turystycznej	2010	2012	Urząd Miasta Ilawy	29 464,76	3 425,00	3 425,00	3 425,00				
2.	POKL "cvzego Jaś się nie nauczył, tego jań nie będzie umiał" - Wyrównanie szans edukacyjnych uczniów	2011	2012	Szkoła Podstawowa	405 516,64	138 283,00	138 283,00	138 283,00				
- wydatki majątkowe					31 029 051,76	5 550 000,00	13 481 159,00	13 481 159,00	0,00	0,00	0,00	0,00
1.	Budowa ekologicznej mini przystani nad Jeziorem Jeziorak - Zapobieganie degradacji środowiska	2007	2012	Urząd Miasta Ilawy	4 194 456,81	100 000,00	1 469 662,00	1 469 662,00				
2.	Budowa kompleksu sportowego przy ul. Sienkiewicza - boisko wraz z budową fragmentu drogi dojazdowej - nawierzchnia z trawy sztucznej - Rewitalizacja przestrzeni publicznej	2007	2012	Urząd Miasta Ilawy	3 155 352,48	3 100 000,00	2 497 108,00	2 497 108,00				
3.	Budowa portu śródlądowego - Obsługa ruchu pasażerskiego	2010	2013	Urząd Miasta Ilawy	0,00	0,00	0,00	0,00	0,00			
4.	Zagospodarowanie działek celem aktywizacji gospodarczej os. Ostródzkie (ul. Ziemiwita) - Aktywizacja gospodarcza osiedla Ostródzkiego	2007	2012	Urząd Miasta Ilawy	8 949 243,30	1 200 000,00	600 000,00	600 000,00				
5.	Zagospodarowanie turystyczne brzegów rzeki Ilawki i jeziora Jeziorak - Uporządkowanie zdegradowanych przestrzeni publicznych	2007	2012	Urząd Miasta Ilawy	14 729 999,17	1 150 000,00	8 914 389,00	8 914 389,00				

2) ramy, projekty lub zadania pozostałe (inne niż wymienione w lit.a i b) (razem)

Lp.	Nazwa i cel	Okres realizacji		Jednostka odpowiedzialna lub koordynująca	Łączne nakłady finansowe	Limit zobowiązań	Suma limitów wydatków przyjętych w latach WPF	2012	2013	2014	2015	2016
		od	do									
Razem					118 806 419,06	117 142 008,00	115 259 861,00	4 228 956,00	8 319 969,00	5 408 069,00	6 902 867,00	4 700 000,00
- wydatki bieżące					4 925 673,00	4 724 039,00	3 424 096,00	1 885 191,00	1 371 814,00	154 069,00	13 022,00	0,00
1.	Bieżące utrzymanie cmentarza przy ul. Wyszyńskiego (2012 - 2013) - Utrzymanie w należytym stanie cmentarzy komunalnych, w tym grobów wojskowych i wojennych	2012	2013	Urząd Miasta Ilawy	31 600,00	31 600,00	31 600,00	25 000,00	6 600,00			
2.	Bieżące utrzymanie cmentarza przy ul. Wyszyńskiego - Utrzymanie w należytym stanie cmentarzy komunalnych, w tym grobów wojskowych i wojennych	2011	2012	Urząd Miasta Ilawy	20 000,00	20 000,00	6 000,00	6 000,00				
3.	Bieżące utrzymanie i remonty miejskiej sieci deszczowej - Poprawa gospodarki wodnej na terenie miasta	2011	2012	Urząd Miasta Ilawy	244 400,00	244 400,00	68 000,00	68 000,00				
4.	Bieżące utrzymanie i remonty miejskiej sieci deszczowej (2012 - 2013) - Poprawa gospodarki wodnej na terenie miasta	2012	2013	Urząd Miasta Ilawy	185 000,00	185 000,00	185 000,00	15 000,00	170 000,00			
5.	Konserwacja i remont oświetlenia ulicznego - Zwiększenie i zapewnienie bezpieczeństwa mieszkańców	2011	2012	Urząd Miasta Ilawy	750 859,00	750 859,00	398 000,00	398 000,00				
6.	Konserwacja i remont oświetlenia ulicznego (2012 - 2014) - Zwiększenie i zapewnienie bezpieczeństwa mieszkańców	2012	2014	Urząd Miasta Ilawy	540 000,00	540 000,00	540 000,00	90 000,00	360 000,00	90 000,00		
7.	Przebiegi gwarancyjne na inwestycji "Budowa Centrum Turystyczno - Rekreacyjnego w Ilawie" - Zapewnienie trwałości inwestycji	2012	2014	Urząd Miasta Ilawy	42 700,00	0,00	42 700,00	14 235,00	14 235,00	14 230,00		
8.	Przebiegi gwarancyjne na inwestycji "Budowa kompleksu sportowego przy ul. Sienkiewicza - boisko wraz z budową fragmentu drogi dojazdowej - nawierzchnia z trawy sztucznej" - Zapewnienie trwałości inwestycji	2013	2015	Urząd Miasta Ilawy	5 289,00	0,00	5 289,00		1 763,00	1 763,00	1 763,00	
9.	Przebiegi gwarancyjne na inwestycji "Budowa obwodnicy północnej" - Zapewnienie trwałości inwestycji	2012	2014	Urząd Miasta Ilawy	110 454,00	0,00	110 454,00	36 818,00	36 818,00	36 818,00		
10.	Przebiegi gwarancyjne na inwestycji "Zagospodarowanie turystyczne brzegów Ilawki i j. Jeziorak" I etap - Zapewnienie trwałości inwestycji	2013	2015	Urząd Miasta Ilawy	17 646,00	0,00	17 646,00	0,00	5 883,00	5 881,00	5 882,00	
11.	Przebiegi gwarancyjne na inwestycji "Zagospodarowanie turystyczne brzegów rzeki Ilawki i j. Jeziorak" etap II i III - Zapewnienie trwałości inwestycji	2011	2013	Urząd Miasta Ilawy	9 414,00	0,00	6 276,00	3 138,00	3 138,00			
12.	Przebiegi gwarancyjne na inwestycji "Budowa ekologicznej mini przystani nad J. Jeziorak" - Zapewnienie trwałości inwestycji	2013	2015	Urząd Miasta Ilawy	16 131,00	0,00	16 131,00		5 377,00	5 377,00	5 377,00	
13.	Utrzymanie schroniska dla zwierząt (2012 - 2013) - Opieka nad bezdomnymi zwierzętami	2012	2013	Urząd Miasta Ilawy	242 000,00	242 000,00	242 000,00	220 000,00	22 000,00			
14.	Utrzymanie schroniska dla zwierząt - Opieka nad bezdomnymi zwierzętami	2011	2012	Urząd Miasta Ilawy	300 180,00	300 180,00	45 000,00	45 000,00				
15.	Utrzymanie w należytym stanie zieleni komunalnej - Podniesienie walorów estetycznych miasta	2011	2012	Urząd Miasta Ilawy	710 000,00	710 000,00	210 000,00	210 000,00				
16.	Wiosenno - jesienne utrzymanie terenów zieleni miejskiej - Podniesienie walorów estetycznych miasta	2012	2013	Urząd Miasta Ilawy	396 000,00	396 000,00	396 000,00	246 000,00	150 000,00			
17.	Zarządzanie cmentarzami komunalnymi - Udostępnienie terenów cmentarzy komunalnych do pochówku osób zmarłych wraz z ich utrzymaniem i zarządzaniem	2011	2012	Urząd Miasta Ilawy	295 000,00	295 000,00	95 000,00	95 000,00				
18.	Zarządzanie cmentarzami komunalnymi (2012 - 2013) - Udostępnienie terenów cmentarzy komunalnych do pochówku osób zmarłych wraz z ich utrzymaniem i zarządzaniem	2012	2013	Urząd Miasta Ilawy	215 000,00	215 000,00	215 000,00	113 000,00	102 000,00			
19.	Zimowe utrzymanie ciągów komunikacyjnych na terenie zieleni miejskiej - Utrzymanie w należytym stanie ciągów komunikacyjnych w okresie zimy	2012	2013	Urząd Miasta Ilawy	290 000,00	290 000,00	290 000,00	110 000,00	180 000,00			
20.	Zimowe utrzymanie terenów miejskich - Utrzymanie w należytym stanie terenów miejskich w okresie zimy	2012	2013	Urząd Miasta Ilawy	504 000,00	504 000,00	504 000,00	190 000,00	314 000,00			
- wydatki majątkowe					113 880 746,06	112 417 969,00	111 835 765,00	2 343 765,00	6 948 155,00	5 254 000,00	6 889 845,00	4 700 000,00
1.	Budowa budynku komunalnego 24 rodzinnego - Zwiększenie zasobów mieszkaniowych miasta	2017	2020	Urząd Miasta Ilawy	4 000 000,00	4 000 000,00	4 000 000,00					
2.	Budowa ciągu pieszo-rowerowego od ul. Kopernika do dworca PKP - Skomunikowanie dworca z centrum miasta	2024	2025	Urząd Miasta Ilawy	1 750 000,00	1 750 000,00	1 750 000,00					

L.p.	Nazwa i cel	Okres realizacji		Jednostka odpowiedzialna lub koordynująca	Łączne nakłady finansowe	Limit zobowiązań	Suma limitów wydatków przyjętych w latach WPF	2012	2013	2014	2015	2016
		od	do									
3.	Budowa drogi do terenów na zapleczu ul. Barlickiego wraz z budową parkingu - Skomunikowanie obiektów usługowych	2009	2013	Urząd Miasta Ilawy	965 713,00	823 000,00	823 000,00	100 000,00	723 000,00			
4.	Budowa drogi dojazdowej wraz z parkingiem do działki nr 185/44 w obrębie 10 (do budowanego sądu przy ul. Kopernika - Sobieskiego) - Skomunikowanie obiektów usługowych	2014	2015	Urząd Miasta Ilawy	360 000,00	350 000,00	350 000,00		200 000,00	150 000,00	0,00	
5.	Budowa drogi od ul. Dąbrowskiego do kompleksu bazy wioślarskiej i ekologicznej przystani żeglarskiej nad Jeziorkiem - Włączenie ulicy w układ komunikacyjny miasta	2008	2012	Urząd Miasta Ilawy	557 936,00	507 100,00	471 816,00	471 816,00				
6.	Budowa drogi wraz z uzbrojeniem w rejonie Specjalnej Strefy Ekonomicznej - Udostępnienie terenów inwestycyjnych	2017	2021	Urząd Miasta Ilawy	5 951 571,00	5 951 571,00	5 951 571,00					
7.	Budowa ekranów zabezpieczających mieszkańców Al. Jana Pawła II (obwodnica północna) przed hałasem - Zabezpieczenie mieszkańców przed hałasem ulicznym	2012	2015	Urząd Miasta Ilawy	1 580 000,00	1 580 000,00	1 580 000,00	5 000,00	500 000,00	700 000,00	375 000,00	
8.	Budowa Galerii Jazzowej - Rewitalizacja przestrzeni publicznej	2017	2018	Urząd Miasta Ilawy	2 000 000,00	1 936 560,00	1 936 560,00					
9.	Budowa kanalizacji deszczowej w związku z przebudową mostu na Jezioraku - Poprawa gospodarki wodami opadowymi	2011	2012	Urząd Miasta Ilawy	176 626,42	232 000,00	47 500,00	47 500,00				
10.	Budowa kompleksu sportowego ul. Sienkiewicza - Stworzenie ośrodka szkoleniowego dla dzieci i młodzieży (tenis, piłka nożna)	2007	2026	Urząd Miasta Ilawy	30 756 549,00	30 666 269,00	30 666 269,00	0,00	0,00	200 000,00	1 200 000,00	2 000 000,00
11.	Budowa Muzeum Regionalnego - Kulturowanie pamięci historycznej mieszkańców miasta i regionu	2009	2017	Urząd Miasta Ilawy	5 099 220,16	5 000 000,00	5 000 000,00	0,00	0,00	0,00	2 000 000,00	2 000 000,00
12.	Budowa przedłużenia ulicy Zielonej (od Zielonej do Piastowskiej i Dobrawy) I etap do ul. Piastowskiej (droga i parking przy kościele na os. Ostródzkim) - Usprawnienie komunikacji w osiedlu	2011	2016	Urząd Miasta Ilawy	2 358 735,99	2 329 000,00	2 329 000,00	25 000,00	500 000,00	604 000,00	500 000,00	700 000,00
13.	Budowa sali gimnastycznej przy Gimnazjum nr 1 - Dostosowanie obiektów do przepisów p. poz.	2012	2015	Urząd Miasta Ilawy	5 260 000,00	5 260 000,00	5 260 000,00	10 000,00	2 000 000,00	2 000 000,00	1 250 000,00	
14.	Budowa sieci kanalizacji deszczowej w ulicy Nowomiejskiej - Poprawa gospodarki wodami opadowymi	2008	2013	Urząd Miasta Ilawy	1 320 767,50	1 300 000,00	1 280 000,00	600 000,00	680 000,00			
15.	Budowa sieci wodociągowej i kanalizacji sanitarnej z przepompownią dla działek przy ul. Sosnowej i Świerkowej - Poprawa gospodarki wodno - kanalizacyjnej na terenie miasta	2012	2013	Urząd Miasta Ilawy	208 449,00	208 449,00	208 449,00	18 449,00	190 000,00			
16.	Budowa ścieżek rekreacyjnych w lesie miejskim - Zagospodarowanie zdegradowanych terenów oświadczeniowych	2017	2021	Urząd Miasta Ilawy	3 000 000,00	3 000 000,00	3 000 000,00					
17.	Budowa ul. Dobrawy - Poprawa stanu dróg	2012	2015	Urząd Miasta Ilawy	3 025 000,00	3 025 000,00	3 025 000,00	25 000,00	435 155,00	1 000 000,00	1 564 845,00	
18.	Budowa ulicy Wyczółkowskiego - Poprawa stanu dróg	2017	2018	Urząd Miasta Ilawy	860 000,00	860 000,00	860 000,00					
19.	Modernizacja budynku Przedszkola nr 2 przy ul. Kasprzowicza - dostosowanie budynku do wymogów p. poz. - Dostosowanie obiektów do przepisów p. poz.	2011	2012	Przedszkola Miejskie	314 350,00	300 000,00	216 000,00	216 000,00				
20.	Modernizacja budynku Przedszkola nr 3 przy ul. Kościuszki - dostosowanie budynku do wymogów p. poz. - Dostosowanie obiektów do przepisów p. poz.	2011	2012	Przedszkola Miejskie	212 700,00	217 920,00	90 000,00	90 000,00				
21.	Modernizacja budynku Przedszkola nr 5 przy ul. Andersa 8a - dostosowanie budynku do wymogów p. poz. - Dostosowanie obiektów do przepisów p. poz.	2013	2014	Przedszkola Miejskie	300 000,00	300 000,00	300 000,00		150 000,00	150 000,00		
22.	Modernizacja budynku Przedszkola nr 6 przy ul. Wiejskiej 3 - dostosowanie budynku do wymogów p. poz. - Dostosowanie obiektów do przepisów p. poz.	2013	2014	Przedszkola Miejskie	640 000,00	640 000,00	640 000,00		190 000,00	450 000,00		
23.	Modernizacja Parku Miejskiego - Rewitalizacja przestrzeni publicznej	2027	2028	Urząd Miasta Ilawy	2 000 000,00	2 000 000,00	2 000 000,00					
24.	Modernizacja ul. Barlickiego - skomunikowanie istniejącej zabudowy z obwodnicą północną - Skomunikowanie istniejącej zabudowy z obwodnicą północną	2010	2013	Urząd Miasta Ilawy	767 109,00	610 000,00	610 000,00	50 000,00	560 000,00			
25.	Modernizacja ulic i budowa parkingów w obrębie ulic Westerplatte i Konopnickiej - Poprawa układu komunikacyjnego w osiedlu	2022	2023	Urząd Miasta Ilawy	2 160 000,00	2 160 000,00	2 160 000,00					
26.	Przebudowa oświetlenia w związku z przebudową mostu na Jezioraku - Poprawa stanu oświetlenia miejskiego	2011	2012	Urząd Miasta Ilawy	119 215,48	74 500,00	80 000,00	80 000,00				
27.	Przebudowa sieci wodociągowej w związku z przebudową mostu na Jezioraku - Poprawa stanu infrastruktury wodociągowej	2011	2012	Urząd Miasta Ilawy	193 090,52	261 000,00	105 000,00	105 000,00				
28.	Rewitalizacja placu Starego Miasta - Rewitalizacja przestrzeni publicznej	2022	2026	Urząd Miasta Ilawy	10 000 000,00	10 000 000,00	10 000 000,00					
29.	Rozbudowa amfiteatru (modernizacja i rozbudowa istniejącej widowni wraz z jej zadaszaniem) - Podniesienie standardu oferowanych usług	2017	2021	Urząd Miasta Ilawy	3 000 000,00	3 000 000,00	3 000 000,00					
30.	Zagospodarowanie przestrzeni publicznej przy ul. Królowej Jadwigi (skwer z fontanną) - Rewitalizacja przestrzeni publicznej	2017	2018	Urząd Miasta Ilawy	800 000,00	775 600,00	775 600,00					
31.	Zagospodarowanie przestrzeni publicznej terenu pomiędzy lasem a osiedlem Podleśnym - Rewitalizacja przestrzeni publicznej	2022	2026	Urząd Miasta Ilawy	10 000 000,00	10 000 000,00	10 000 000,00					
32.	Zagospodarowanie terenów wokół Dworca PKP - Rewitalizacja przestrzeni publicznej	2027	2028	Urząd Miasta Ilawy	12 000 000,00	12 000 000,00	12 000 000,00					
33.	Zagospodarowanie terenu wokół Gimnazjum nr 2 (dostosowanie do wymogów p. poz. - droga) - Dostosowanie obiektów do przepisów p. poz.	2007	2013	Urząd Miasta Ilawy	2 153 712,99	1 300 000,00	1 320 000,00	500 000,00	820 000,00			

3) umowy, których realizacja w roku budżetowym i w latach następnych jest niezbędna dla zapewnienia ciągłości działania jednostki i których płatności przypadają w okresie dłuższym niż rok

L.p.	Nazwa i cel			Jednostka odpowiedzialna lub koordynująca	Łączne nakłady finansowe	Limit zobowiązań	Suma limitów wydatków przyjętych w latach WPF	2012	2013	2014	2015	2016
		od	do									
Razem					4 215 142,00	4 079 454,00	3 107 877,00	2 813 220,00	154 657,00	140 000,00	0,00	0,00
- wydatki bieżące					4 215 142,00	4 079 454,00	3 107 877,00	2 813 220,00	154 657,00	140 000,00	0,00	0,00
1.	Dostęp do internetu ul. Chełmińska - zapewnienie dostępu do sieci internet w jednostkach budżetowych niezbędnej do realizacji zadań amin	2010	2012	Urząd Miasta Ilawy	5 500,00	0,00	1 856,00	1 856,00				
2	Dostęp do sieci internet - Zapewnienie dostępu do sieci internet w jednostkach budżetowych niezbędnej do realizacji zadań amin	2011	2013	Ilawskie Centrum Sportu, Turystyki i Rekreacji	1 487,00	0,00	1 011,00	714,00	297,00			

L.p.	Nazwa i cel	Okres realizacji		Jednostka odpowiedzialna lub koordynująca	Łączne nakłady finansowe	Limit zobowiązań	Suma limitów wydatków przyjętych w latach WPF	2012	2013	2014	2015	2016
		od	do									
3.	Dostęp do sieci Internet u. Obr. Westerplatte 5 - Zapewnienie dostępu do sieci internet w jednostkach budżetowych niezbędnej do realizacji zadań gminy	2011	2013	Miejski Ośrodek Pomocy Społecznej	1 965,00	0,00	1 235,00	835,00	400,00			
4.	Dostęp do usługi hosting BIP - Wywiązanie się z obowiązku dostępu do informacji publicznej	2011	2013	Urząd Miasta Iławy	6 130,00	30,00	1 845,00	1 845,00				
5.	Dostęp do internetu DSL - Zapewnienie dostępu do sieci internet w jednostkach budżetowych niezbędnej do realizacji zadań gminy	2010	2012	Urząd Miasta Iławy	14 189,00	0,00	5 256,00	5 256,00				
6.	Kompleksowa usługa sprzątnia w Centrum Turystyczno-Rekreacyjnym przy ul. Biskupskiej - Utrzymanie porządku i czystości na terenie obiektu	2011	2012	Iławskie Centrum Sportu, Turystyki i Rekreacji	324 000,00	324 000,00	204 300,00	204 300,00				
7.	Konserwacja dźwigu osobowego OTIS - Zapewnienie sprawnego i bezpiecznego funkcjonowania sprzętu	2012	2013	Urząd Miasta Iławy	8 200,00	8 200,00	8 200,00	4 100,00	4 100,00			
8.	Konserwacja centrali telefonicznej - Zapewnienie sprawnego funkcjonowania w jednostkach budżetowych realizujących zadania gminy	2011	2013	Miejski Ośrodek Pomocy Społecznej	9 000,00	0,00	6 000,00	3 000,00	3 000,00			
9.	Konserwacja kserokopiarki - Zapewnienie sprawnego funkcjonowania w jednostkach budżetowych realizujących zadania gminy	2009	2013	Urząd Miasta Iławy	2 344,00	0,00	1 172,00	586,00	586,00			
10.	Konserwacja systemu p. poż. SUPON - Zapewnienie bezpieczeństwa w jednostkach budżetowych realizujących zadania gminy	2010	2012	Urząd Miasta Iławy	7 287,00	40,00	2 436,00	2 436,00				
11.	Konsultacje i pomoc techniczna związana z oprogramowaniem finansowo-księgowym - Zapewnienie sprawnego funkcjonowania oprogramowania w jednostkach budżetowych realizujących zadania gminy	2011	2012	Miejski Ośrodek Pomocy Społecznej	2 880,00	0,00	1 440,00	1 440,00				
12.	Monitoring przeciwpożarowy - Zabezpieczenie budynku przed pożarem	2012	2013	Urząd Miasta Iławy	9 000,00	9 000,00	9 000,00	4 500,00	4 500,00			
13.	Ochrona stacjonarna obiektu Centrum Turystyczno-Rekreacyjnego przy ul. Biskupskiej - Zapewnienie bezpieczeństwa	2011	2012	Iławskie Centrum Sportu, Turystyki i Rekreacji	83 200,00	83 200,00	50 000,00	50 000,00				
14.	Opłacenie usługi nadawania przekazów pocztowych - Zapewnienie sprawnego funkcjonowania jednostki budżetowej realizującej zadania gminy	2010	2012	Miejski Ośrodek Pomocy Społecznej	23 425,00	0,00	8 400,00	8 400,00				
15.	Sprzątanie pomieszczeń - Utrzymanie porządku i czystości na terenie obiektu	2012	2014	Urząd Miasta Iławy	390 000,00	390 000,00	390 000,00	125 000,00	125 000,00	140 000,00		
16.	Telefony komórkowe PLUS - Zapewnienie łączności telefonicznej w jednostkach budżetowych niezbędnej do realizacji zadań gminy	2010	2012	Urząd Miasta Iławy	9 007,00	8 397,00	123,00	123,00				
17.	Telefony komórkowe T-Mobile - Zapewnienie łączności telefonicznej w jednostkach budżetowych niezbędnej do realizacji zadań gminy	2010	2013	Urząd Miasta Iławy	39 926,00	29 034,00	12 235,00	10 765,00	1 470,00			
18.	Telefony komórkowe ERA - Zapewnienie łączności telefonicznej w jednostkach budżetowych niezbędnej do realizacji zadań gminy	2009	2013	Miejski Ośrodek Pomocy Społecznej	17 328,00	0,00	4 800,00	2 400,00	2 400,00			
19.	Telefony komórkowe ORANGE - Zapewnienie łączności telefonicznej w jednostkach budżetowych niezbędnej do realizacji zadań gminy	2011	2013	Miejski Ośrodek Pomocy Społecznej	9 304,00	0,00	3 520,00	3 000,00	520,00			
20.	Telefony komórkowe PLUS - Zapewnienie łączności telefonicznej w jednostkach budżetowych niezbędnej do realizacji zadań gminy	2009	2013	Miejski Ośrodek Pomocy Społecznej	19 940,00	0,00	8 680,00	5 280,00	3 400,00			
21.	Telefony komórkowe T-Mobile - Zapewnienie łączności telefonicznej w jednostkach budżetowych niezbędnej do realizacji zadań gminy	2011	2013	Urząd Miasta Iławy	24 453,00	24 453,00	19 562,00	11 737,00	7 825,00			
22.	Utrzymanie kompleksu boisk, zieleni, placów oraz dróg dojazdowych na terenie stadionu miejskiego przy ul. sienkiewicza - Utrzymanie porządku i czystości na terenie obiektu	2011	2012	Iławskie Centrum Sportu, Turystyki i Rekreacji	183 600,00	183 600,00	92 988,00	92 988,00				
23.	Zakup energii elektrycznej na potrzeby Gminy Miejskiej Iława - Zaopatrzenie miasta w energię elektryczną	2011	2012	Przedszkola Miejskie	121 300,00	121 300,00	109 300,00	109 300,00				
24.	Zakup energii elektrycznej na potrzeby Gminy Miejskiej Iława - Zaopatrzenie miasta w energię elektryczną	2011	2012	Urząd Miasta Iławy	1 796 900,00	1 796 900,00	1 291 900,00	1 291 900,00				
25.	Zakup energii elektrycznej na potrzeby Gminy Miejskiej Iława - Zaopatrzenie miasta w energię elektryczną	2011	2012	Miejski Ośrodek Pomocy Społecznej	94 900,00	94 900,00	68 900,00	68 900,00				
26.	Zakup energii elektrycznej na potrzeby Gminy Miejskiej Iława - Zaopatrzenie miasta w energię elektryczną	2011	2012	Iławskie Centrum Sportu, Turystyki i Rekreacji	623 800,00	623 800,00	443 800,00	443 800,00				
27.	Zakup energii elektrycznej na potrzeby Gminy Miejskiej Iława - Zaopatrzenie miasta w energię elektryczną	2011	2012	Szkoły, gimnazja	382 600,00	382 600,00	357 600,00	357 600,00				
28.	Zestaw serwisowy kserokopiarki - Zapewnienie sprawnego funkcjonowania w jednostkach budżetowych realizujących zadania gminy	2009	2013	Urząd Miasta Iławy	3 477,00	0,00	2 318,00	1 159,00	1 159,00			
					0,00	0,00	0,00	0,00	0,00	0,00	0,00	0,00

4) gwarancje i poręczenia udzielane przez jednostki samorządu terytorialnego(razem)

L.p.	Nazwa i cel	Okres realizacji		Jednostka odpowiedzialna lub koordynująca	Łączne nakłady finansowe	Limit zobowiązań	Suma limitów wydatków przyjętych w latach WPF	2012	2013	2014	2015	2016
		od	do									
	Razem				8 749 359,00	5 050 000,00	8 749 359,00	863 422,00	840 615,00	818 287,00	796 537,00	775 495,00
	- wydatki bieżące				8 749 359,00	5 050 000,00	8 749 359,00	863 422,00	840 615,00	818 287,00	796 537,00	775 495,00
1.	Poręczenie Spółdzielni Mieszkaniowej "Przyszłość" w związku z udzielonym jej kredytem przez Bank Gospodarstwa Krajowego na budowę budynków mieszkalniowych realizowanych w systemie budownictwa społecznego (budynek ul.Ostródzka 48F)	2001	2028	Urząd Miasta Iławy	2 242 951,00	580 000,00	2 242 951,00	101 119,00	104 550,00	108 097,00	111 764,00	115 556,00
2.	Poręczenie Spółdzielni Mieszkaniowej "Przyszłość" w związku z udzielonym jej kredytem przez Bank Gospodarstwa Krajowego na budowę budynków mieszkalniowych realizowanych w systemie budownictwa społecznego (budynek ul.Ostródzka 48A)	2000	2029	Urząd Miasta Iławy	2 183 724,00	270 000,00	2 183 724,00	71 253,00	75 547,00	80 119,00	84 990,00	90 174,00
3.	Poręczenie Zakładu Komunikacji Miejskiej w Iławie w związku z udzieleniem kredytu z Banku Ochrony Środowiska i Gospodarki Wodnej w Olsztynie na przebudowę istniejącego budynku ZKM pod potrzeby Zakładu i bazy OSP	2009	2019	Urząd Miasta Iławy	4 322 684,00	4 200 000,00	4 322 684,00	691 050,00	660 518,00	630 071,00	599 783,00	569 765,00
	Razem:				163 234 953,22	131 963 170,00	140 739 964,00	21 528 465,00	9 315 241,00	6 366 356,00	7 699 404,00	5 475 495,00
	bieżące:				18 325 153,40	13 995 201,00	15 423 040,00	5 703 541,00	2 367 086,00	1 112 356,00	809 559,00	775 495,00
	majątkowe:				144 909 797,82	117 967 969,00	125 316 924,00	15 824 924,00	6 948 155,00	5 254 000,00	6 889 845,00	4 700 000,00

Wieloletnia prognoza finansowa Miasta Hławy na lata 2012 - 2029

Wyszczególnienie	Dochody ogółem	z tego:					Wydanki ogółem	z tego:			
		dochody bieżące	w tym:		dochody majątkowe	w tym:		Wydanki bieżące razem	z tego:		
			środki z UE*			ze sprzedaży majątku			środki z UE*	Wydanki bieżące (bez odsetek i prowizji od: kredytów i pożyczek oraz wymiłowanych papierów wartościowych)	w tym:
Lp	1.	1.1.	1.1.1.	1.2.	1.2.1.	1.2.2.	2.	2.1.	2.1.1.	2.1.1.1.	
Wykonanie 2009	83 662 741,46	71 550 217,89	997 305,60	12 112 523,57	2 072 525,86	7 671 977,00	93 368 124,42	69 556 763,55	67 713 633,61	0,00	
Wykonanie 2010	105 836 441,67	74 205 557,34	628 777,08	31 630 884,33	2 654 242,22	26 663 648,02	123 381 738,15	72 243 895,73	70 061 847,59	0,00	
Plan 3 kw. 2011	116 769 122,08	79 338 745,08	1 272 693,23	37 430 377,00	20 289 115,00	14 152 295,00	111 261 095,08	78 978 630,08	76 678 630,08	868 268,00	
wykonanie 2011	109 938 736,92	80 235 130,15	1 182 483,55	29 703 606,77	16 699 287,53	10 736 305,89	102 434 384,62	76 165 656,01	73 341 934,11	0,00	
2012	96 962 497,00	83 282 184,00	115 940,00	13 680 313,00	4 558 000,00	9 020 313,00	99 462 497,00	81 630 848,00	79 330 848,00	863 422,00	
2013	92 557 423,00	87 400 000,00	0,00	5 157 423,00	5 001 000,00	54 423,00	89 598 318,00	82 098 318,00	80 098 318,00	840 615,00	
2014	96 558 687,00	91 955 687,00	0,00	4 603 000,00	4 501 000,00	0,00	89 568 287,00	83 768 287,00	82 018 287,00	818 287,00	
2015	99 490 000,00	95 390 000,00	0,00	4 100 000,00	4 000 000,00	0,00	92 399 600,00	84 899 600,00	83 299 600,00	796 537,00	
2016	102 070 000,00	97 970 000,00	0,00	4 100 000,00	4 000 000,00	0,00	94 179 600,00	88 879 600,00	87 689 600,00	775 395,00	
2017	105 372 462,00	101 272 462,00	0,00	4 100 000,00	4 000 000,00	0,00	97 484 462,00	87 004 462,00	86 054 462,00	754 462,00	
2018	104 369 116,00	100 269 116,00	0,00	4 100 000,00	4 000 000,00	0,00	96 669 116,00	90 989 116,00	90 389 116,00	734 204,00	
2019	105 800 000,00	102 200 000,00	0,00	3 600 000,00	3 500 000,00	0,00	100 200 000,00	91 428 676,00	91 058 676,00	358 676,00	
2020	109 771 567,00	106 171 567,00	0,00	3 600 000,00	3 500 000,00	0,00	104 936 567,00	94 436 567,00	94 246 567,00	246 567,00	
2021	109 708 153,00	106 208 153,00	0,00	3 500 000,00	3 500 000,00	0,00	108 908 153,00	96 708 153,00	96 658 153,00	258 153,00	
2022	112 570 351,00	109 070 351,00	0,00	3 500 000,00	3 500 000,00	0,00	112 570 351,00	99 070 351,00	99 070 351,00	270 351,00	
2023	115 583 199,00	112 083 199,00	0,00	3 500 000,00	3 500 000,00	0,00	115 583 199,00	101 583 199,00	101 583 199,00	283 199,00	
2024	118 096 737,00	114 596 737,00	0,00	3 500 000,00	3 500 000,00	0,00	118 096 737,00	104 096 737,00	104 096 737,00	296 737,00	
2025	120 750 994,00	117 250 994,00	0,00	3 500 000,00	3 500 000,00	0,00	120 750 994,00	106 750 994,00	106 750 994,00	310 994,00	
2026	122 426 022,00	118 926 022,00	0,00	3 500 000,00	3 500 000,00	0,00	122 426 022,00	108 426 022,00	108 426 022,00	326 022,00	
2027	124 141 861,00	120 641 861,00	0,00	3 500 000,00	3 500 000,00	0,00	124 141 861,00	110 141 861,00	110 141 861,00	341 861,00	
2028	125 926 515,00	122 426 515,00	0,00	3 500 000,00	3 500 000,00	0,00	125 926 515,00	111 926 515,00	111 926 515,00	326 515,00	
2029	127 547 262,00	124 047 262,00	0,00	3 500 000,00	3 500 000,00	0,00	127 547 262,00	113 547 262,00	113 547 262,00	147 262,00	

w tym:		w tym:		w tym:			w tym:		wskaźniki z art. 169/170 sufp				
na pokrycie deficytu budżetu	Kredyty, pożyczki, sprzedaż papierów wartościowych	na pokrycie deficytu budżetu	Rozchody budżetu	Splaty rat kapitałowych oraz wykup papierów wartościowych	kwota wyłączeń z art. 243 ust. 3 pkt 1 upr oraz art. 169 ust. 3 sufp przypadając a na dany rok budżetowy	Inne rozchody (bez splaty długu np. udzielane pożyczki)	Kwota długu	dług spłacany wydatkami (zobowiązani a wymagalne, umowy zaliczane do kategorii kredytów i pożyczek, itp.)	łączna kwota wyłączeń z art. 170 ust. 3 sufp	Zadłużenie/dochody ogółem - max 60% z art. 170 sufp (bez wyłączeń)	Zadłużenie/dochody ogółem - max 60% z art. 170 sufp (po uwzględnieniu wyłączeń)	Planowana łączna kwota splaty zobowiązań/dochody ogółem - max 15% z art. 169 sufp (bez wyłączeń)	Planowana łączna kwota splaty zobowiązań/dochody ogółem - max 15% z art. 169 sufp (po uwzględnieniu wyłączeń)
5.2.1.	5.3.	5.3.1.	6.	6.1.	6.1.1.	6.2.	7.	7.1.	8.	9.	9a.	10.	10a.
0,00	17 000 000,00	9 705 382,96	4 310 000,00	4 310 000,00	0,00	0,00	44 600 000,00	0,00	0,00	53,31%	53,31%	7,35%	7,35%
0,00	17 335 000,00	15 449 000,00	5 000 000,00	5 000 000,00	0,00	0,00	56 935 000,00	0,00	0,00	53,80%	53,80%	6,79%	6,79%
0,00	0,00	0,00	5 860 000,00	5 800 000,00	0,00	60 000,00	51 135 000,00	0,00	0,00	43,79%	43,79%	7,68%	7,68%
0,00	0,00	0,00	5 860 000,00	5 800 000,00	0,00	60 000,00	51 135 000,00	0,00	0,00	46,51%	46,51%	7,84%	7,84%
0,00	7 000 000,00	2 500 000,00	6 300 000,00	6 300 000,00	0,00	0,00	51 835 000,00	0,00	0,00	53,46%	53,46%	9,76%	9,76%
0,00	4 000 000,00	0,00	7 000 000,00	7 000 000,00	0,00	0,00	48 835 000,00	0,00	0,00	52,76%	52,76%	10,63%	10,63%
0,00	0,00	0,00	7 000 000,00	7 000 000,00	0,00	0,00	41 835 000,00	0,00	0,00	43,33%	43,33%	9,91%	9,91%
0,00	0,00	0,00	7 100 000,00	7 100 000,00	0,00	0,00	34 735 000,00	0,00	0,00	34,91%	34,91%	9,55%	9,55%
0,00	0,00	0,00	7 900 000,00	7 900 000,00	0,00	0,00	26 835 000,00	0,00	0,00	26,29%	26,29%	9,67%	9,67%
0,00	0,00	0,00	7 900 000,00	7 900 000,00	0,00	0,00	18 935 000,00	0,00	0,00	17,97%	17,97%	9,11%	9,11%
0,00	0,00	0,00	7 700 000,00	7 700 000,00	0,00	0,00	11 235 000,00	0,00	0,00	10,76%	10,76%	8,66%	8,66%
0,00	0,00	0,00	5 600 000,00	5 600 000,00	0,00	0,00	5 635 000,00	0,00	0,00	5,33%	5,33%	5,98%	5,98%
0,00	0,00	0,00	4 835 000,00	4 835 000,00	0,00	0,00	800 000,00	0,00	0,00	0,73%	0,73%	4,80%	4,80%
0,00	0,00	0,00	800 000,00	800 000,00	0,00	0,00	0,00	0,00	0,00	0,00%	0,00%	1,01%	1,01%
0,00	0,00	0,00	0,00	0,00	0,00	0,00	0,00	0,00	0,00	0,00%	0,00%	0,24%	0,24%
0,00	0,00	0,00	0,00	0,00	0,00	0,00	0,00	0,00	0,00	0,00%	0,00%	0,25%	0,25%
0,00	0,00	0,00	0,00	0,00	0,00	0,00	0,00	0,00	0,00	0,00%	0,00%	0,25%	0,25%
0,00	0,00	0,00	0,00	0,00	0,00	0,00	0,00	0,00	0,00	0,00%	0,00%	0,26%	0,26%
0,00	0,00	0,00	0,00	0,00	0,00	0,00	0,00	0,00	0,00	0,00%	0,00%	0,27%	0,27%
0,00	0,00	0,00	0,00	0,00	0,00	0,00	0,00	0,00	0,00	0,00%	0,00%	0,28%	0,28%
0,00	0,00	0,00	0,00	0,00	0,00	0,00	0,00	0,00	0,00	0,00%	0,00%	0,26%	0,26%
0,00	0,00	0,00	0,00	0,00	0,00	0,00	0,00	0,00	0,00	0,00%	0,00%	0,12%	0,12%

UCHWAŁA Nr XIX / 196 / 12

Rady Miejskiej w Ławie

z dnia 29 lutego 2012 r.

w sprawie zmian w budżecie Miasta Ławy na 2012 rok

Na podstawie art. 18 ust. 2 pkt 4 i pkt 9 lit. i ustawy z dnia 8 marca 1990 r. o samorządzie gminnym (Dz. U. z 2001 r. Nr 142, poz. 1591 z późn. zm.) oraz art. 211, art. 212, art. 235, art. 236 oraz art. 237 ustawy z dnia 27 sierpnia 2009 r. o finansach publicznych (Dz. U. Nr 157, poz. 1240, z późn. zm.) Rada Miejska w Ławie uchwala, co następuje:

§ 1. W budżecie Miasta Ławy na 2012 rok dokonuje się następujących zmian:

1) zwiększa się dochody budżetowe o kwotę 12.983,00 zł, które po zmianach wynoszą 96.962.497,00 zł, w tym:
- zwiększa się dochody bieżące o kwotę 12.983,00 zł, które po zmianach wynoszą 83.282.184,00 zł, zgodnie z załącznikiem nr 1,

2) zwiększa się wydatki budżetowe o kwotę 12.983,00 zł, które po zmianach wynoszą 99.462.497,00 zł, w tym:
- zwiększa się wydatki bieżące o kwotę 12.983,00 zł, które po zmianach wynoszą 81.630.848,00 zł, zgodnie z załącznikiem nr 2,

3) zwiększa się o kwotę 1.883,00 zł „Wydatki na programy i projekty finansowane z udziałem środków pochodzących z budżetu Unii Europejskiej, z niepodlegających zwrotowi środków z pomocy udzielanej przez państwa członkowskie Europejskiego Porozumienia o Wolnym Handlu (EFTA) oraz z innych źródeł zagranicznych niepodlegających zwrotowi”, które po zmianach wynoszą 13.622.867,00 zł, zgodnie z załącznikiem nr 3.

5) dokonuje się zmiany zapisów w załącznikach do uchwały budżetowej na 2012:

- nr 3 „ Wydatki majątkowe miasta Ławy w 2012 roku, - , zgodnie z załącznikiem nr 4,
- nr 6 „ Dochody i wydatki miasta Ławy związane z realizacją zadań realizowanych w drodze umów lub porozumień między jednostkami samorządu terytorialnego w 2012 r.”, zgodnie z załącznikiem nr 5,
- nr 7 „Planowana kwota przychodów i rozchodów budżetu Miasta Ławy na 2012 rok”, zgodnie z załącznikiem nr 6.

§ 2. Uchwała wchodzi w życie z dniem podjęcia i obowiązuje w roku budżetowym 2012 oraz podlega ogłoszeniu.

PRZEWODNICZĄCY
Rady Miejskiej w Ławie

mgr Roman Groszkowski

Zmiany w dochodach budżetowych miasta Iławy w 2012 roku

(dot. zał. Nr 1 Uchwały Rady Miejskiej Nr XVI / 165 / 11 z dnia 14.12.2011 r. w sprawie budżetu miasta Iławy na 2012 rok)

dział	rozdz.	poz.	Wyszczególnienie	Plan dochodów przed zmianą	Zmiana planu (+) zwiększenie (-) zmniejszenie	Plan dochodów po zmianie
1	2	3	4	5	6	7
700			GOSPODARKA MIESZKANIOWA	10 674 300,00	1 283,00	10 675 583,00
	70005		Gospodarka gruntami i nieruchomościami	10 674 200,00	1 283,00	10 675 483,00
		0920	Pozostałe odsetki	10 000,00	1 283,00	11 283,00
852			POMOC SPOŁECZNA	13 040 637,00	6 600,00	13 047 237,00
	85202		Domy pomocy społecznej		100,00	100,00
		0970	Wpływ z różnych dochodów		100,00	100,00
	85219		Ośrodki pomocy społecznej	365 100,00	6 500,00	371 600,00
		0970	Wpływ z różnych dochodów	500,00	6 500,00	7 000,00
900			GOSPODARKA KOMUNALNA I OCHRONA ŚRODOWISKA	870 631,00	5 100,00	875 731,00
	90013		Śchronisko dla zwierząt	70 500,00	1 500,00	72 000,00
		2310	Dotacje celowe otrzymane z gminy na zadania bieżące realizowane na podstawie porozumień między j.s.t.	70 500,00	1 500,00	72 000,00
	90095		Pozostała działalność	100,00	3 600,00	3 700,00
		0970	Wpływ z różnych dochodów	100,00	3 600,00	3 700,00
RAZEM DOCHODY:				96 949 514,00	12 983,00	96 962 497,00
saldo:						
w tym:						
dochody bieżące				83 269 201,00	12 983,00	83 282 184,00
1. Dotacje celowe				13 633 540,00	1 500,00	13 635 040,00
2. Subwencje				19 404 618,00	0,00	19 404 618,00
3. Dochody własne				50 231 043,00	11 483,00	50 242 526,00
- udziały w podatku dochodowym osób fizycznych i prawnych				20 700 000,00	0,00	20 700 000,00
- wpływy z podatków				16 170 450,00	0,00	16 170 450,00
- wpływy z opłat				2 487 300,00	0,00	2 487 300,00
- dochody z majątku gminy				6 483 550,00	0,00	6 483 550,00
- dochody jednostek budżetowych				4 108 900,00	0,00	4 108 900,00
- pozostałe dochody				280 843,00	11 483,00	292 326,00
dochody majątkowe				13 680 313,00	0,00	13 680 313,00
1. Dotacje celowe przeznaczone na inwestycje				9 020 313,00	0,00	9 020 313,00
2. Dochody własne				4 660 000,00	0,00	4 660 000,00
- przekształcenia prawa użytkowania wieczystego w prawo własności				102 000,00	0,00	102 000,00
- dochody ze sprzedaży majątku				4 558 000,00	0,00	4 558 000,00

PRZEWODNICZĄCY
Rady Miejskiej w Iławie

mgr Roman Groszkowski

Zmiany w wydatkach budżetowych miasta Iławy w 2012 roku

(dot. załącznik Nr 2 Uchwały Rady Miejskiej Nr XVI / 165 / 11 z dnia 14.12.2011 r. w sprawie budżetu miasta Iławy na 2012 rok)

Lp	rozdz.	poz.	Wyszczególnienie	Plan wydatków przed zmianą	Zmiana planu (+) zwiększenie (-) zmniejszenie	Plan wydatków po zmianie
1	2	3	4	5	6	7
710			DZIAŁALNOŚĆ USŁUGOWA	312 280,00	50 685,00	362 965,00
	71035		Cmentarze	186 480,00	50 685,00	237 165,00
		4300	Zakup usług pozostałych	186 280,00	50 685,00	236 965,00
852			POMOC SPOŁECZNA	18 228 121,00	7 500,00	18 235 621,00
	85206		Wspieranie rodziny		1 000,00	1 000,00
		3110	Świadczenia społeczne		200,00	200,00
		4110	Składki na ubezpieczenie społeczne		100,00	100,00
		4120	Składki na Fundusz Pracy		100,00	100,00
		4170	Wynagrodzenia bezosobowe		200,00	200,00
		4210	Zakup materiałów i wyposażenia		100,00	100,00
		4300	Zakup usług pozostałych		100,00	100,00
		4330	Zakup usług przez j.s.t. od innych j.s.t.		100,00	100,00
		4700	Szkolenia pracowników niebędących członkami korpusu służby cywilnej		100,00	100,00
	85219		Ośrodki pomocy społecznej	2 077 626,00	6 500,00	2 084 126,00
		4300	Zakup usług pozostałych	60 157,00	6 500,00	66 657,00
853			POZOSTAŁE ZADANIA W ZAKRESIE POLITYKI SPOŁECZNEJ	563 889,00	1 883,00	565 772,00
	85395		Pozostała działalność	214 400,00	1 883,00	216 283,00
		4307	Zakup usług pozostałych	115 940,00	1 883,00	117 823,00
854			EDUKACYJNA OPIEKA WYCHOWAWCZA	916 900,00	0,00	916 900,00
	85415		Pomoc materialna dla uczniów	107 700,00	0,00	107 700,00
		3240	Stypendia dla uczniów	100 000,00	-1 000,00	99 000,00
		3260	Inne formy pomocy dla uczniów	0,00	1 000,00	1 000,00
900			GOSPODARKA KOMUNALNA I OCHRONA ŚRODOWISKA	6 566 368,00	-47 085,00	6 519 283,00
	90001		Gospodarka ściekowa i ochrona wód	929 619,00	-5 500,00	924 119,00
		6050	Wydatki inwestycyjne jednostek budżetowych	776 449,00	-5 500,00	770 949,00
	90003		Oczyszczanie miast i wsi	1 156 400,00	-50 685,00	1 105 715,00
		4300	Zakup usług pozostałych	11 486 000,00	-50 685,00	11 435 315,00
	90015		Oświetlenie ulic, placów i dróg	1 605 392,00	5 500,00	1 610 892,00
		6050	Wydatki inwestycyjne jednostek budżetowych	74 500,00	5 500,00	80 000,00
	90095		Pozostała działalność	400 798,00	3 600,00	404 398,00
		4270	Zakup usług remontowych	54 711,00	3 600,00	58 311,00
926			KULTURA FIZYCZNA	6 994 674,00	0,00	6 994 674,00
	92601		Obiekty sportowe	6 215 195,00	0,00	6 215 195,00
		4010	Wynagrodzenia osobowe pracowników	699 906,00	40 500,00	740 406,00
		4170	Wynagrodzenia bezosobowe	190 850,00	-40 500,00	150 350,00
	92605		Zadania w zakresie kultury fizycznej	253 100,00	0,00	253 100,00
		3040	Nagrody o charakterze szczególnym niezaliczone do wynagrodzeń	4 000,00	-100,00	3 900,00
		3250	Stypendia różne	0,00	100,00	100,00
			RAZEM WYDATKI	99 449 514,00	12 983,00	99 462 497,00
			saldo zmian		12 983,00	
	1		wydatki bieżące	81 617 865,00	12 983,00	81 630 848,00
			w tym:			
			- wynagrodzenia i naliczone od nich składki jednostek budżetowych	35 718 833,00	400,00	35 719 233,00
			- wydatki związane z realizacją statutowych zadań jednostek budżetowych	24 913 022,00	10 500,00	24 923 522,00
			- dotacje na zadania bieżące	3 695 739,00	0,00	3 695 739,00
			- świadczenia na rzecz osób fizycznych	13 987 024,00	200,00	13 987 224,00

Lp	rozd.	poz.	Wyszczególnienie	Plan wydatków przed zmianą	Zmiana planu (+) zwiększenie (-) zmniejszenie	Plan wydatków po zmianie
1	2	3	4	5	6	7
			- wydatki na programy finansowane z udziałem środków z UE w części związanej z realizacją zadań j.s.t.	139 825,00	1 883,00	141 708,00
			- wydatki z tytułu poręczeń i gwarancji	863 422,00	0,00	863 422,00
			- wydatki na obsługę długu	2 300 000,00	0,00	2 300 000,00
	2		wydatki majątkowe	17 831 649,00	0,00	17 831 649,00
			w tym:			
			- inwestycje i zakupy inwestycyjne	17 266 364,00	0,00	17 266 364,00
			- wniesienie wkładów do spółek prawa handlowego	480 000,00	0,00	480 000,00
			- dotacje na zadania inwestycyjne	85 285,00	0,00	85 285,00

PRZEWODNICZĄCY
Rady Miejskiej w Żywcu
Roman Groszkowski
mgr Roman Groszkowski

Wydatki na programy finansowane z udziałem środków pochodzących z budżetu Unii Europejskiej, z podlegających zwrotowi środków z pomocy udzielonej przez państwa członkowskie EFTA oraz innych źródeł zagranicznych niepodlegających zwrotowi

(dot. zał. Nr 4 Uchwały Rady Miejskiej Nr XVI / 165 / 11 z dnia 14.12.2011 r. w sprawie budżetu miasta Iławy na 2012 rok)

L.p.	Projekt	Kategoria interwencji funduszy strukturalnych	Klasyfikacja dział, rozdział	Wydatki w okresie realizacji Projektu (całkowita wartość Projektu) (6+7)	w tym:			PLANOWANE WYDATKI 2012 ROKU						
					Środki z budżetu krajowego	Środki z budżetu UE	Wydatki w tym: (9+13)	z tego: z budżetu krajowego**			z tego: źródła finansowania:			
								dotacja od j.s.t.	dotacja budżet państwa	środki własne	Wydatki razem (14+15+16+17)	Wydatki celowa	pozostałe	
7	8	9	10	11	12	13	14	15	16	17				
I	Wydatki majątkowe razem:			31 029 049	12 670 447	18 358 602	13 481 159	0	0	5 008 884	8 472 275	8 472 275	0	0
1.1	Program operacyjny													
	Priorytet:													
	Działanie:	23	1.1.											
	Poddziałanie		1.1.10.											
	Nazwa projektu:		600											
	Razem wydatki:			8 949 243	5 523 198	3 426 045	600 000	0	0	600 000	0	0	0	0
	z tego: do 2009 r.			225 558	188 379	37 179	0	0	0	0	0	0	0	0
	2010 r.			5 916 792	3 247 501	2 669 291	0	0	0	0	0	0	0	0
	2011 r.			2 206 893	1 487 318	719 575	0	0	0	0	0	0	0	0
	2012 r.			600 000	600 000	0	600 000	0	0	600 000	0	0	0	0
1.2	Program operacyjny													
	Priorytet etap I,II,III													
	Działanie		2.1.											
	Poddziałanie etap I		2.1.4.											
	Tytuł programu													
	Nazwa projektu:													
	Razem wydatki:			14 729 999	3 688 726	11 041 273	8 914 389	0	0	2 685 502	6 228 887	6 228 887	0	0
	z tego: do 2009r.			14 729 999	3 688 726	11 041 273	0	0	0	0	0	0	0	0
	etap I	24	63095	41 967	41 967	0	0	0	0	0	0	0	0	0
	2010r.			41 967	41 967	0	0	0	0	0	0	0	0	0
	etap I			32 940	17 416	15 524	0	0	0	0	0	0	0	0
	2011 r.			32 940	17 416	15 524	0	0	0	0	0	0	0	0
	etap I			5 740 703	943 841	4 796 862	0	0	0	0	0	0	0	0
	2012 r.			5 740 703	943 841	4 796 862	0	0	0	0	0	0	0	0
	etap I			8 914 389	2 685 502	6 228 887	0	0	0	0	0	0	0	0
	z tego: do 2009r.			8 914 389	2 685 502	6 228 887	8 914 389	0	0	2 685 502	6 228 887	6 228 887	0	0
	etap I													

NOWANE WYDATKI 2012 ROKU

L.p.	Projekt	Kategoria interwencji funduszy strukturalnych	Klasyfikacja działy, rozdział	Wydatki w okresie realizacji Projektu (całkowita wartość Projektu) (6+7)	Środki z budżetu krajowego	Środki z budżetu UE	Wydatki razem (9+13)					z tego:			Wydatki razem (14+15+16+17)	dotacja celowa	pozostałe	
							8	9	10	11	12	13	Środki z budżetu krajowego**					Środki z budżetu UE
													Wydatki razem (10+11+12)	dotacje od j.s.t.				
1.3	Program operacyjny		VI	REGIONALNY PROGRAM OPERACYJNY WARMIA I MAZURY NA LATA 2007-2013														
	Priorytet:		6.1.	ŚRODOWISKO PRZYRODNICZE														
	Działanie:	54	6.1.3	POPRAWA I ZAPOBIEGANIE DEGRADACJI ŚRODOWISKA POPRZEC BUDOWĘ, ROZBUDOWĘ I MODERNIZACJĘ INFRASTRUKTURY OCHRONY ŚRODOWISKA														
	Poddziałanie:			SYSTEM ODBIORU NIECZYSTOŚCI Z ŁODZI NA JEZIORACH														
	Nazwa projektu:			BUDOWA EKOLOGICZNEJ MINI PRZYSTANI JEGLARSKIEJ NAD JEZIOREM JEZIORAK W ILAWIE														
	Razem wydatki:		900		4 194 456	1 925 054	1 469 662	784 832	0	784 832	684 830	684 830	0	684 830	0	0	0	
	z tego: do 2009 r.		90002		165 354	0	0	0	0	0	0	0	0	0	0	0	0	
	2010 r.				108 717	32 597	0	0	0	0	0	0	0	0	0	0	0	
	2011 r.				2 450 723	1 207 627	0	0	0	0	0	0	0	0	0	0	0	
	2012 r.				1 469 662	684 830	1 469 662	784 832	0	784 832	684 830	684 830	0	684 830	0	0	0	
1.4	Program operacyjny		4	REGIONALNY PROGRAM OPERACYJNY WARMIA I MAZURY NA LATA 2007-2013														
	Priorytet:		4.2	ROZWÓJ, RESTRUKTURYZACJA I REWITALIZACJA MIAST OŚ IV														
	Działanie:			REWITALIZACJA MIAST														
	Nazwa projektu:			BUDOWA KOMPLEKSU SPORTOWEGO PRZY UL. SIENKIEWICZA – BOISKO SPORTOWE WRAZ Z BUDOWĄ FRAGMENTU DROGI DOJAZDOWEJ (nawierzchnia z trawy sztucznej)														
	Razem wydatki:		926		3 155 351	1 966 230	2 497 108	938 550	0	938 550	1 558 558	1 558 558	0	1 558 558	0	0	0	
	z tego: do 2009r.		92601		0	0	0	0	0	0	0	0	0	0	0	0	0	
	2010				105 336	57 500	0	0	0	0	0	0	0	0	0	0	0	
	2011				552 907	350 172	0	0	0	0	0	0	0	0	0	0	0	
	2012				2 497 108	938 550	2 497 108	938 550	0	938 550	1 558 558	1 558 558	0	1 558 558	0	0	0	
2	Razem wydatki bieżące				434 982,00	69 044,00	141 708,00	23 885,00	0,00	20 460,00	117 823,00	117 823,00	0,00	117 823,00	0,00	0,00	0,00	
2.1	Program:		II	REGIONALNY PROGRAM OPERACYJNY WARMIA I MAZURY NA LATA 2007-2013														
	Priorytet:		2.2	TURYSTYKA OŚ 2														
	Działanie:			PROMOCJA WOJEWÓDZTWA I JEGO OFERTY TURYSTYCZNEJ														
	Nazwa projektu:			MODERNIZACJA I ROZBUDOWA REGIONALNEGO SYSTEMU INFORMACJI TURYSTYCZNEJ														
	Razem wydatki:		630		29 465,00	8 499,00	3 425,00	3 425,00	0,00	0,00	0,00	0,00	0,00	0,00	0,00	0,00	0,00	
	z tego: 2009r.		63001		0,00	0,00	0,00	0,00	0,00	0,00	0,00	0,00	0,00	0,00	0,00	0,00	0,00	
	2010				0,00	0,00	0,00	0,00	0,00	0,00	0,00	0,00	0,00	0,00	0,00	0,00	0,00	
	2011				26 040,00	5 074,00	0,00	0,00	0,00	0,00	0,00	0,00	0,00	0,00	0,00	0,00	0,00	
	2012				3 425,00	3 425,00	3 425,00	3 425,00	0,00	0,00	0,00	0,00	0,00	0,00	0,00	0,00	0,00	
2.2	Program:		IX	PROGRAM OPERACYJNY KAPITAŁ LUDZKI														
	Priorytet:		73	ROZWÓJ WYKSZTAŁCENIA I KOMPETENCJI W REGIONACH														
	Działanie:		9.1	WYRÓWNYWANIE SZANS EDUKACYJNYCH I ZAPEWNIENIE WYSOKIEJ JAKOŚCI USŁUG EDUKACYJNYCH ŚWIADCZONYCH W SYSTEMIE OŚWIATY														
	Poddziałanie:		9.1.2	EDUKACYJNYCH														
	Nazwa projektu:			CZEGO JAŚ SIĘ NIE NAUCZYŁ TEGO JAN NIE BĘDZIE UMIAŁ														

NOWANE WYDATKI 2012 ROKU

L.p.	Projekt	Kategoria interwencji funduszy strukturalnych	Klasyfikacja dzial. rozdzial	Wydatki w okresie realizacji Projektu (całkowita wartość Projektu) (6+7)	Środki z budżetu krajowego	Środki z budżetu UE	z tego:									
							Środki z budżetu krajowego**			Środki z budżetu UE						
							Wydatki razem (9+13)	z tego, źródła finansowania:		Wydatki razem (10+11+12)	z tego, dotacje od j.s.t.	dotacja- budżet państwa	środki własne	Wydatki razem (14+15+16+17)	dotacja celowa	pozostate
								9	10							
			4	5	6	7	8	9	10	11	12	13	15	16		
	Razem wydatki:		853	405 517,00	60 545,00	344 972,00	138 283,00	20 460,00	0,00	20 460,00	0,00	117 823,00	117 823,00	0,00		
	z tego: 2011		85395	267 234,00	40 085,00	227 149,00	0,00	0,00	0,00	0,00	0,00	0,00	0,00	0,00		
	2012			138 283,00	20 460,00	117 823,00	138 283,00	20 460,00	0,00	20 460,00	0,00	117 823,00	117 823,00	0,00		
3	Ogółem wydatki			31 464 031,00	12 739 491,00	18 724 540,00	13 622 867,00	5 032 769,00	0,00	20 460,00	5 012 309,00	8 590 098,00	8 590 098,00	0,00		

PRZEWODNICZĄCY
 Rady Miejskiej w Nowie

 mgr Roman Groszkowski

Wydatki majątkowe miasta Hawy w 2012 roku

(dot. zał. Nr 3 Uchwały Rady Miejskiej Nr XVI / 165 / 11 z dnia 14.12.2011 r. w sprawie budżetu miasta Hawy na 2012 rok)

Dział / Rozdział I	§	Nazwa zadania inwestycyjnego	Planowane wydatki majątkowe w 2012 roku ogółem:	Planowane wydatki na inwestycje wieloletnie przewidziane do realizacji w 2012 roku (ujęte w wykazie przedsięwzięć)	Planowane roczne wydatki w roku 2012	w tym: źródła finansowania			Jednostka organizacyjna realizująca zadanie lub koordynująca program	
						dochody własne	środki wymienione w art. 5 ust. 1 pkt 2 i 3 ufp			
I	2	3	4	5	6	7	10	11		
I.		Wydatki inwestycyjne	17 266 364	15 824 924	1 441 440	1 441 440	0	0		
w tym:										
600		Zadania inwestycyjne	15 824 924	15 824 924	0	0	0	0		
		ogółem:	1 276 816	1 276 816	0	0	0	0		
60016	6050	Modernizacja ulicy Barlickiego - skomunikowanie istniejącej zabudowy z obwodnicą północną	50 000	50 000	0	0	0	0	UM	
60016	6050	Budowa przedłużenia ul. Zielonej do ulicy Piastowskiej i do ulicy Dobrawy	25 000	25 000	0	0	0	0	UM	
60016	6050	Budowa drogi od ulicy Dąbrowskiego do kompleksu bazy wioślarskiej i ekologicznej przystani żeglarskiej nad Jeziorakiem	471 816	471 816	0	0	0	0	UM	
60016	6050	Budowa drogi do terenów na zapleczu ulicy Barlickiego wraz z budową parkingu	100 000	100 000	0	0	0	0	UM	
60016	6050	Budowa ekranów zabezpieczających mieszkańców Al. Jana Pawła II przed hałasem	5 000	5 000	0	0	0	0	UM	
60016	6050	Budowa ulicy Dobrawy	25 000	25 000	0	0	0	0	UM	
60016	6050	Zagospodarowanie działek celem aktywizacji gospodarczej os. Ostródzkie	600 000	600 000	0	0	0	0	UM	
630		ogółem:	8 914 389	8 914 389	0	0	0	0		
		<i>Razem:</i>	8 914 389	8 914 389	0	0	0	0		
63095	6050		1 571 602	1 571 602	0	0	0	0	UM	
	6057	Zagospodarowanie turystyczne brzegów rzeki Iławki i jeziora Jeziorak	6 228 887	6 228 887	0	0	0	0		
	6059		1 113 900	1 113 900	0	0	0	0		

Dział / Rozdział	§	Nazwa zadania inwestycyjnego	Planowane wydatki majątkowe w 2012 roku ogółem:	Planowane wydatki na inwestycje wieloletnie przewidziane do realizacji w 2012 roku (ujęte w wykazie przedsięwzięć)	Planowane roczne wydatki w roku 2012	w tym:			Jednostka organizacyjna realizująca zadanie lub koordynująca program	
						źródła finansowania				
1	2	3	4	5	6	7	8	9	10	11
801		ogółem:	816 000	816 000	0	0	0	0		
80104	6050	Modernizacja budynku Przedszkola nr 3 przy ulicy Kosciuszki (dostosowanie budynku do wymogów p. poż.)	90 000	90 000	0	0	0	0		P3
80104	6050	Modernizacja budynku Przedszkola nr 2 przy ulicy Kasprowicza (dostosowanie budynku do wymogów p. poż.)	216 000	216 000	0	0	0	0		P2
80110	6050	Budowa sali gimnastycznej przy Gimnazjum nr 1	10 000	10 000	0	0	0	0		UM
80110	6050	Zagospodarowanie terenu wokół Gimnazjum nr 2	500 000	500 000	0	0	0	0		UM
900		ogółem:	2 320 611	2 320 611	0	0	0	0		
90001	6050	Budowa sieci wodociągowej w związku z przebudową mostu na Jezioraku	105 000	105 000	0	0	0	0		UM
90001	6050	Budowa sieci wodociągowej i kanalizacji sanitarnej z przepompownią dla działek przy ul. Sosnowej i Świerkowej	18 449	18 449	0	0	0	0		UM
90001	6050	Budowa sieci kanalizacji deszczowej w ul. Nowomiejskiej	600 000	600 000	0	0	0	0		UM
90001	6050	Budowa sieci deszczowej w związku z przebudową mostu na Jezioraku	47 500	47 500	0	0	0	0		UM
		<i>Razem:</i>	1 469 662	1 469 662	0	0	0	0		
90002	6050		100 000	100 000	0	0	0	0		UM
	6057	Budowa ekologicznej mini przystani nad jeziorem Jeziorak	684 830	684 830	0	0	0	0		
	6059		684 832	684 832	0	0	0	0		
90015	6050	Przebudowa oświetlenia w związku z rozbiorą starożytnego mostu na jeziorze Jeziorak	80 000	80 000	0	0	0	0		UM
926		ogółem:	2 497 108	2 497 108	0	0	0	0		
		<i>Razem:</i>	2 497 108	2 497 108	0	0	0	0		
92601	6050	Budowa kompleksu sportowego przy ul. Sienkiewicza - Boisko sportowe wraz z budową fragmentu drogi dojazdowej - naiwierzchnia z trawy sztucznej	50 000	50 000	0	0	0	0		UM
	6057		1 558 558	1 558 558	0	0	0	0		
	6059		888 550	888 550	0	0	0	0		
2.		Zakupy inwestycyjne	1 441 440	0	1 441 440	1 441 440	0	0		
700		ogółem:	1 300 000	0	1 300 000	1 300 000	0	0		

Dział / Rozdział I	§	Nazwa zadania inwestycyjnego	Planowane wydatki majątkowe w 2012 roku ogółem:	Planowane wydatki na inwestycje wieloletnie przewidziane do realizacji w 2012 roku (ujęte w wykazie przedsięwzięć)	w tym:			Jednostka organizacyjna realizująca zadanie lub koordynująca program
					Planowane roczne wydatki w roku 2012	Planowane dochody własne	środki wymienione w art. 5 ust. 1 pkt 2 i 3 ufp	
I	2	3	4	5	6	7	10	11
70005	6060	Wydatki na zakupy inwestycyjne jednostek budżetowych	1 300 000	0	1 300 000	1 300 000	0	UM
750		ogółem:	60 000	0	60 000	60 000	0	
75023	6060	Wydatki na zakupy inwestycyjne jednostek budżetowych	60 000	0	60 000	60 000	0	UM
801		ogółem:	8 000	0	8 000	8 000	0	
80101	6060	Wydatki na zakupy inwestycyjne jednostek budżetowych	8 000	0	8 000	8 000	0	SP4
852		ogółem:	30 000	0	30 000	30 000	0	
85219	6060	Wydatki na zakupy inwestycyjne jednostek budżetowych	30 000	0	30 000	30 000	0	MOPS
926		ogółem:	43 440	0	43 440	43 440	0	
92601	6060	Wydatki na zakupy inwestycyjne jednostek budżetowych	43 440	0	43 440	43 440	0	ICSTiR
II.		Dotacje inwestycyjne	85 285	0	85 285	85 285	0	
750		ogółem:	55 285	0	55 285	55 285	0	
75095	6650	Wpłaty gmin i powiatów na rzecz innych j.s.t. oraz związków gmin lub związków powiatów na dofinansowanie zadań inwestycyjnych i zakupów inwestycyjnych	55 285	0	55 285	55 285	0	UM
900		ogółem:	30 000	0	30 000	30 000	0	
90019	6230	Dotacje celowe z budżetu na finansowanie lub dofinansowanie kosztów realizacji inwestycji i zakupów inwestycyjnych jednostek niezaliczanych do sektora finansów publicznych	30 000	0	30 000	30 000	0	UM
III.		Wydatki na zakup i objęcie akcji, wniesienie wkładów do spółek prawa handlowego	480 000	0	480 000	480 000	0	
600		ogółem:	480 000	0	480 000	480 000	0	
60004	6010	Wniesienie udziałów do ZKM	480 000	0	480 000	480 000	0	UM
Razem wydatki majątkowe:			17 831 649	15 824 924	2 006 725	2 006 725	0	

PLAN WODNIKOWY
Kamień, Miastki i Łuski

R. Cz. W.
mgr Roman Groszkowski

Dochody i wydatki miasta Iławy związane z realizacją zadań realizowanych w drodze umów lub porozumień między jednostkami samorządu terytorialnego w 2012 roku

(dot. zał. Nr 6 Uchwały Rady Miejskiej Nr XVI / 165 / 11 z dnia 14.12.2011 r. w sprawie budżetu miasta Iławy na 2012 rok)

Dział	Rozdział	§	Treść	Dotacje ogółem	Wydatki ogółem	wydatki bieżące	z tego:			wydatki majątkowe
							wynagrodzenia i pochodne	dotacje	pozostałe	
		3	4	5	6	7	8	9	10	11
600			TRANSPORT I ŁĄCZNOŚĆ	102 000	102 000	102 000	0	0	102 000	0
	60004		Lokalny transport zbiorowy	70 000	70 000	102 000	0	0	70 000	0
		2310	Dotacje otrzymane z gminy na zadania bieżące realizowane na podstawie porozumień między jednostkami samorządu terytorialnego	70 000	0	0	0	0	0	0
		4300	Zakup usług pozostałych	0	70 000	70 000	0	0	70 000	0
	60014		Drogi publiczne powiatowe	32 000	32 000	32 000	0	0	32 000	0
		2320	Dotacje otrzymane z powiatu na zadania bieżące realizowane na podstawie porozumień między jednostkami samorządu terytorialnego	32 000	0	0	0	0	0	0
		4270	Zakup usług remontowych	0	27 900	27 900	0	0	27 900	0
		4300	Zakup usług pozostałych	0	4 100	4 100	0	0	4 100	0
630			TURYSTYKA	0	3 425	3 425	0	3 425	0	0
	63001		Ośrodki informacji turystycznej	0	3 425	3 425	0	3 425	0	0
		2339	Dotacje celowe przekazane do samorządu województwa na zadania bieżące realizowane na podstawie porozumień między j.s.t.	0	3 425	3 425	0	3 425	0	0
710			DZIAŁALNOŚĆ USŁUGOWA	25 000	100 000	100 000	50 000	25 000	25 000	0
	71035		Cmentarze	25 000	100 000	100 000	50 000	25 000	25 000	0
		2310	Dotacje otrzymane z gminy na zadania bieżące realizowane na podstawie porozumień między jednostkami samorządu terytorialnego	25 000	0	0	0	0	0	0
		4300	Zakup usług pozostałych	0	100 000	100 000	50 000	25 000	25 000	0
801			OŚWIATA I WYCHOWANIE	150 800	284 300	284 300	150 800	133 500	0	0
	80104		Przedszkola	130 000	260 000	260 000	130 000	130 000	0	0
		2310	Dotacje otrzymane z gminy na zadania bieżące realizowane na podstawie porozumień między jednostkami samorządu terytorialnego	130 000	0	0	0	0	0	0

Dział	Rozdział	§	Treść	Dotacje ogółem	Wydatki ogółem	wydatki bieżące	z tego:			wydatki majątkowe
							w tym:	wynagrodzenia i pochodne	dotacje	
				5	6	7	8	9	10	11
		2540	Dotacja podmiotowa z budżetu dla niepublicznej jednostki systemu oświaty		260 000	260 000	130 000	130 000	0	0
	80106		Inne formy wychowania przedszkolnego	3 500	7 000	7 000	3 500	3 500	0	0
		2310	Dotacje otrzymane z gminy na zadania bieżące realizowane na podstawie porozumień między jednostkami samorządu terytorialnego	3 500	0	0	0	0	0	0
		2540	Dotacja podmiotowa z budżetu dla niepublicznej jednostki systemu oświaty		7 000	7 000	3 500	3 500		
	80110		Gimnazja	17 300	17 300	17 300	17 300	0	0	0
		2310	Dotacje otrzymane z gminy na zadania bieżące realizowane na podstawie porozumień między jednostkami samorządu terytorialnego	7 300	0	0	0	0	0	0
		2320	Dotacje otrzymane z powiatu na zadania bieżące realizowane na podstawie porozumień między jednostkami samorządu terytorialnego	10 000	0	0	0	0	0	0
		4010	Wynagrodzenia osobowe pracowników	0	12 972	12 972	12 972	0	0	0
		4040	Dodatkowe wynagrodzenie roczne	0	1 100	1 100	1 100	0	0	0
		4110	Składki na ubezpieczenie społeczne	0	2 138	2 138	2 138	0	0	0
		4120	Składki na Fundusz Pracy	0	345	345	345	0	0	0
		4440	Odpisy na zakładowy fundusz świadczeń socjalnych	0	745	745	745	0	0	0
900			GOSPODARKA KOMUNALNA I OCHRONA ŚRODOWISKA	72 000	72 000	72 000	0	0	72 000	0
	90013		Schroniska dla zwierząt	72 000	72 000	72 000	0	0	72 000	0
		2310	Dotacje otrzymane z gminy na zadania bieżące realizowane na podstawie porozumień między jednostkami samorządu terytorialnego	72 000	0	0	0	0	0	0
		4300	Zakup usług pozostałych	0	72 000	72 000	0	0	72 000	0
921			KULTURA I OCHRONA DZIEDZICTWA NARODOWEGO	54 000	54 000	54 000	0	54 000	0	0
	92116		Biblioteki	54 000	54 000	54 000	0	54 000	0	0
		2320	Dotacje otrzymane z powiatu na zadania bieżące realizowane na podstawie porozumień między jednostkami samorządu terytorialnego	54 000	0	0	0	0	0	0
		2480	Dotacja podmiotowa z budżetu dla samorządowej instytucji kultury	0	54 000	54 000	0	54 000	0	0
			RAZEM	403 800	615 725	615 725	200 800	215 925	199 000	0

PRZEWODNICĄCY
Rady Miejskiej w Łanach
A. Ca
mgr Roman Groszkowski

Planowana kwota przychodów i rozchodów budżetu miasta Ilawy na 2012 rok


(dot. załącznik Nr 7 Uchwały Rady Miejskiej Nr XVI / 165 / 11 z dnia 14.12.2011 r. w sprawie budżetu miasta Ilawy na 2012 rok)

w złotych

L.p.	Treść	§	Plan 2012r.
1	2	3	5
1.	Planowane dochody		96 962 497
2.	Planowane wydatki		99 462 497
I.	Nadwyżka (+)		0
	Deficyt (-)		-2 500 000
II.	Finansowanie (Przychody - Rozchody)		2 500 000
III.	Przychody ogółem:		8 800 000
1.	Wolne środki, o których mowa w art. 217 ust. 2 pkt 6 ustawy	§ 950	1 742 000
2.	Przychody ze spłat pożyczek i kredytów udzielonych ze środków publicznych	§ 951	58 000
3.	Przychody z kredytów i pożyczek zaciągniętych na spłatę rat kredytów	§ 952	4 500 000
4.	Przychody z kredytów i pożyczek zaciągniętych na pokrycie deficytu	§ 952	2 500 000
IV.	Rozchody ogółem :		6 300 000
1.	Udzielone pożyczki i kredyty	§ 991	0
2.	Spłaty otrzymanych krajowych pożyczek i kredytów	§ 992	6 300 000

Źródła finansowania deficytu budżetowego

DEFICYT		-2 500 000
1.	Przychody z kredytów i pożyczek zaciągniętych na pokrycie deficytu	-2 500 000

PRZEWODNICZĄCY
 Rady Miejskiej w Ilawie

 mgr Roman Groszkowski

I.

Uzasadnienie

do uchwały Rady Miejskiej w Iławie Nr XIX/196/2012
z dnia 29.02. 2012 r

w sprawie zmian w budżecie miasta Iławy na 2012 rok

Dział	Rozdział	Paragraf	Treść	Zwiększenia	Zmniejszenia
1	2	3	4	5	6
DOCHODY 2012 OGÓŁEM			saldo	12 983,00	
			obroty	12 983,00	0,00
Dochody bieżące			saldo	12 983,00	
			obroty	12 983,00	0,00
700	70005	0920	pozostałe odsetki - gospodarka nieruchomościami (dzierżawy, wynajem)	1 283,00	
852	85202	0970	MOPS- zwrot za pobyt w DPS	100,00	
852	85219	0970	MOPS- zwrot za 2011 r z tytułu dystrybucji energii elektrycznej	6 500,00	
900	90013	2310	Dotacje od gmin za przebywanie psów w schronisku dla zwierząt	1 500,00	
900	90095	0970	wpłata odszkodowania z TUV za zbitą szybę w wiacie autobusowej	3 600,00	
Dochody majątkowe			saldo	0,00	
			obroty	0,00	0,00
WYDATKI 2012 OGÓŁEM			saldo	12 983,00	
			obroty	110 768,00	97 785,00
Wydatki Bieżące			saldo	12 983,00	
			obroty	105 268,00	92 285,00
710	71035	4300/16	Zarządzanie cmentarzem Ostródzka	25 000,00	
		4300/17	Zarządzanie cmentarzem Piaskowa	25 685,00	
852	85206	3110	MOPS- wspieranie rodziny i system pieczy zastępczej - placówki opiekuńczo wychowawcze	200,00	
		4110	MOPS- wspieranie rodziny i system pieczy zastępczej - składka ZUS	100,00	
		4120	MOPS- wspieranie rodziny i system pieczy zastępczej - składki na Fundusz Pracy	100,00	
		4170	MOPS- wspieranie rodziny i system pieczy zastępczej - umowy zlecenia	200,00	
		4210	MOPS- wspieranie rodziny i system pieczy zastępczej - zakupy materiałów	100,00	
		4300	MOPS- wspieranie rodziny i system pieczy zastępczej - zakupy usług	100,00	
		4330	MOPS- wspieranie rodziny i system pieczy zastępczej - zakup usług od innych jednostek	100,00	
		4700	MOPS- wspieranie rodziny i system pieczy zastępczej - szkolenia	100,00	
852	85219	4300	MOPS- zakup usług dystrybucji energii elektrycznej	6 500,00	
853	85395	4307/15	SP-Program Operacyjny Kapitał Ludzki- Tytuł projektu: Czego Jaś się nie nauczy tego Jan nie będzie umiał - zakup pomocy naukowych-środki UE	1 883,00	
854	85415	3240	Pomoc materialna dla uczniów- stypendia- udział własny		1 000,00
		3260	Pomoc materialna dla uczniów zasiłki losowe- udział własny	1 000,00	
900	90003	4300/150	Koszty letniego utrzymania miasta		50 685,00
900	90095	4270/153	Remonty przystanków autobusowych	3 600,00	
926	92601	4010	ICST i R- wynagrodzenia na basenie (3 etaty szatniarki za 9 m-cy)	40 500,00	
926	92601	4170	ICST i R- wynagrodzenie bezosobowe (zlecenia na basenie obsługa szatni-3,)		40 500,00
926	92605	3040	ICSTiR-koszty organizacji imprez - nagrody		100,00
926	92605	3250	ICSTiR-stypendia	100,00	
Wydatki majątkowe			saldo	0,00	
			obroty	5 500,00	5 500,00

Dział	Rozdział	Paragraf	Treść	Zwiększenia	Zmniejszenia
1	2	3	4	5	6
1. wydatki inwestycyjne			saldo	0,00	
			obroty	5 500,00	5 500,00
a) zadania wieloletnie ujęte w przedsięwzięciach			saldo	0,00	
			obroty	5 500,00	5 500,00
900	90001	6050	Budowa sieci deszczowej w związku z przebudową mostu na Jezioraku		5 500,00
900	90015	6050	Przebudowa oświetlenia w związku z przebudową mostu na Jezioraku	5 500,00	
b) pozostałe wydatki inwestycyjne			saldo	0,00	
			obroty	0,00	0,00
2. wniesienie udziałów do spółek			saldo	0,00	
			obroty	0,00	0,00
3. dotacje na zadania inwestycyjne			saldo	0,00	
			obroty	0,00	0,00
Deficyt (-), Nadwyżka (+)				0,00	

Dochody bieżące	12 983,00
Wydatki Bieżące	12 983,00
Wynik: deficyt (-), nadwyżka (+)	0,00
Dochody majątkowe	0,00
Wydatki majątkowe	0,00
Wynik: deficyt (-), nadwyżka (+)	0,00
Deficyt (-), Nadwyżka (+)	0,00

PRZEWODNICZĄCY
Rady Miejskiej w Iławie
R. Groszkowski
mgr Roman Groszkowski

Budżet Miasta Ławy na 2012 rok po zmianach

II.

BUDŻET 2012		Budżet 2012 r	zmiany + -	Budżet 2012 r
stan na		9.02.2012	URM NR XIX/ /2012 z 29.02.2012 r.	29.02.2012
DOCHODY OGÓŁEM		96 949 514,00	12 983,00	96 962 497,00
A. DOCHODY BIEŻĄCE		83 269 201,00	12 983,00	83 282 184,00
1. DOTACJE		13 633 540,00	1 500,00	13 635 040,00
2010	z budżetu państwa na zad.bieżące zlecone przez adm rządową	11 867 340,00	0,00	11 867 340,00
01095	podatek akcyzowy zawarty w cenie oleju napędowego	0,00		0,00
75011	urząd wojewódzki	387 755,00		387 755,00
75101	spisy wyborców	5 698,00		5 698,00
85195	koszty wydawania decyzji MOPS	0,00		0,00
85212	świadczenia rodzinne	11 345 000,00		11 345 000,00
85213	składki na ubezpieczenia zdrowotne(od świadczeń rodzinnych)	31 000,00		31 000,00
85219	wynagrodzenie za sprawowanie opieki	0,00		0,00
85228	usługi opiekuńcze	64 000,00		64 000,00
85295	rządowy program wspierania osób pobierających świadczenia pielęgnacyjne-wspieranie rodziny wychowujących dzieci świadczenia rodzinne	33 887,00		33 887,00
		0,00		0,00
2020	z budżetu państwa na zad.bieżące	0,00	0,00	0,00
2030	z budżetu państwa na zad.własne bieżące	1 227 000,00	0,00	1 227 000,00
85213	składki na ubezpieczenia zdrowotne(od zasiłków stałych)	74 000,00		74 000,00
85214	zasiłki okresowe	133 000,00		133 000,00
85216	zasiłki stałe	292 000,00		292 000,00
85219	utrzymanie MOPS	359 000,00		359 000,00
85295	dożywianie Program Rządowy	369 000,00		369 000,00
2310	dotacja z gminy na zad.bieżące realizowane na podstawie	306 300,00	1 500,00	307 800,00
71035	dotacja z GW Ława na utrzymanie cmentarzy	25 000,00		25 000,00
60004	dotacja od Gminy Ława na świadczenie usług przewozowych komunikacją miejską	70 000,00		70 000,00
80104	dot na pokrycie kosztów uczęszczania do niepublicznego przedszkola dzieci zamieszkujących na terenie tej gminy	130 000,00		130 000,00
80106	dotacja z Gmin na pokrycie kosztów uczęszczania do niepublicznego punktu przedszkolego dzieci zamieszkujących na terenie tej gminy	3 500,00		3 500,00

BUDŻET 2012			Budżet 2012 r	zmiany + -	Budżet 2012 r
80110	religia grekokatolicka- GW Ława		7 300,00		7 300,00
90013	za przebywanie psów z terenu gmin w schronisku w Ławie		70 500,00	1 500,00	72 000,00
2320	dotacja z powiatu na zad.bieżące realizowane na podstawie porozumień		96 000,00	0,00	96 000,00
60014	dotacja z Powiatu Ławskiego na zad.bieżące utrzymanie dróg powiatowych zad.realizowane na podstawie porozumień		32 000,00		32 000,00
80110	dotacja z Powiatu Ławskiego na opłacenie religii grekokatolickiej		10 000,00		10 000,00
92116	dotacja z Powiatu Ławskiego na opłacenie prowadzenia Powiatowej Biblioteki Publicznej		54 000,00		54 000,00
2009	dotacje celowe- BP		20 460,00	0,00	20 460,00
85395	15	POKL Czego Jaś się nie nauczył tego Jan nie będzie umiał	20 460,00		20 460,00
2007	Dotacje celowe na realizację zadań bieżących współfinansowanych ze środków europejskich		115 940,00	0,00	115 940,00
85395	15	POKL Czego Jaś się nie nauczył tego Jan nie będzie umiał	115 940,00		115 940,00
2910	Zwroty dotacji		500,00	0,00	500,00
80106	Zwroty dotacji		500,00		500,00
2. SUBWENCJE			19 404 618,00	0,00	19 404 618,00
A	75801	Część oświatowa	18 167 227,00	0,00	18 167 227,00
3	subwencja ogólna podstawowa		18 167 227,00		18 167 227,00
B	75807	Część wyrównawcza sub.ogólnej	1 237 391,00	0,00	1 237 391,00
1	podstawowa		1 237 391,00		1 237 391,00
2			0,00	0,00	0,00
3. DOCHODY WŁASNE			50 231 043,00	11 483,00	50 242 526,00
a	udziały w podatku dochodowym		20 700 000,00	0,00	20 700 000,00
w tym	1	od osób fizycznych	20 000 000,00		20 000 000,00
	2	od os.prawnych	700 000,00		700 000,00
b	podatki		16 170 450,00		16 170 450,00
c	opłaty		2 487 300,00		2 487 300,00
d	dochody z mienia jednostek sektora fin		6 483 550,00		6 483 550,00
e	dochody od jednostek budżetowych		4 108 900,00		4 108 900,00
f	środki pozyskane z innych źródeł		0,00	0,00	0,00
g	pozostałe dochody		280 843,00	11 483,00	292 326,00
B. DOCHODY MAJĄTKOWE			13 680 313,00	0,00	13 680 313,00
1. DOTACJE			9 020 313,00	0,00	9 020 313,00
6207	Dotacje celowe na zada.inwestycyjne współfinansowane ze środków europejskich		9 020 313,00	0,00	9 020 313,00
11	90002	Budowa ekologicznej mini przystani - EKOMARINA	684 831,00		684 831,00
1011	63095	Zagospodarowanie turystyczne brzegów j.Jez i rz Ławki- ścieżki I etap	6 228 887,00		6 228 887,00

BUDŻET 2012			Budżet 2012 r	zmiany + -	Budżet 2012 r
5	92601	Budowa kompleksu sportowego - budowa stadionu ze sztucznej trawy	1 854 307,00		1 854 307,00
13	60016	Zagospodarowanie działek celem aktywizacji gosp. oś. Ostródzkie - Budowa ul. Ziemowita	252 288,00		252 288,00
2. DOCHODY WŁASNE			4 660 000,00	0,00	4 660 000,00
A Dochody z mienia jednostek sektora fin. Publicznych			4 660 000,00	0,00	4 660 000,00
1	0760	dochody z tyt. przekształcenia prawa wieczystego użytkowania w prawo własności	102 000,00		102 000,00
2	dochody ze sprzedaży majątku		4 558 000,00	0,00	4 558 000,00
	0870	dochody ze sprzedaży składników majątkowych	1 000,00		1 000,00
	0770	odpłatne prawo nabycia prawa własności	4 557 000,00		4 557 000,00
DOCHODY OGÓŁEM			96 949 514,00	12 983,00	96 962 497,00
1	Dotacje		22 653 853,00	1 500,00	22 655 353,00
2	Subwencje		19 404 618,00	0,00	19 404 618,00
3	Dochody własne		54 891 043,00	11 483,00	54 902 526,00
a	udziały w podatku dochodowym		20 700 000,00	0,00	20 700 000,00
b	podatki		16 170 450,00	0,00	16 170 450,00
c	opłaty		2 487 300,00	0,00	2 487 300,00
d	dochody z mienia jednostek sektora finansów publicznych		11 143 550,00	0,00	11 143 550,00
e	dochody od jednostek budżetowych		4 108 900,00	0,00	4 108 900,00
f	środki pozyskane z innych źródeł		0,00	0,00	0,00
g	pozostałe dochody		280 843,00	11 483,00	292 326,00
WYDATKI OGÓŁEM			99 449 514,00	12 983,00	99 462 497,00
1	WYDATKI BIEŻĄCE (A+B+C+D+E+F)		81 617 865,00	12 983,00	81 630 848,00
A Wydatki jednostek budżetowych			60 631 855,00	10 900,00	60 642 755,00
a	wynagrodzenia i naliczone od nich składki		35 704 233,00	400,00	35 704 633,00
b	wydatki związane z realizacją ich statutowych zadań		24 927 622,00	10 500,00	24 938 122,00
w tym	Rezerwy ogółem		788 000,00	0,00	788 000,00
1	ogólna		130 000,00		130 000,00
2	celowe ogółem		658 000,00	0,00	658 000,00
a	odprawy emerytalne		170 000,00		170 000,00
b	kryzysowa		222 000,00		222 000,00
c	dostosowanie szkół do 6-latków		30 000,00		30 000,00
d	stypendia i nagrody w sporcie		190 000,00		190 000,00
e	wspieranie rodziny pieczą zastępczą		46 000,00		46 000,00
B Dotacje na zadania bieżące (1+2+3)			3 695 739,00	0,00	3 695 739,00
1	Dotacje dla podmiotów należących do sekt. fin. publicznych (a+b)		2 446 239,00	0,00	2 446 239,00
a	Dotacje podmiotowe		2 404 609,00	0,00	2 404 609,00
92113	2480	ICK	1 595 965,00		1 595 965,00
92116	2480	MBP	808 644,00		808 644,00

BUDŻET 2012			Budżet 2012 r	zmiany + -	Budżet 2012 r
			0,00		0,00
b	Dotacje celowe		41 630,00	0,00	41 630,00
80195	2710	Powiat ławski - środki na orkiestrę dętą	10 000,00		10 000,00
85407	2710	Powiat ławski - MOS żeglarstwo	23 000,00		23 000,00
75018	2710	Woj..War.Maz.Pomoc na prowadzenie biura w Brukseli	6 630,00		6 630,00
75095	2710	Powiatławski - na Powiatowe Centrum Organizacji Pozarządowych	2 000,00		2 000,00
2	Dotacje dla podmiotów nienależących do sekt.fin.publicznych (a+b)		1 089 900,00	0,00	1 089 900,00
a	Dotacje podmiotowe (par 2540)		968 000,00	0,00	968 000,00
80104	2540	Niepubliczne Przedszkole Pluszak- ul.Sikorskiego	690 000,00	0,00	690 000,00
80106	2540	Punkt przedszkolny Mali Odkrywcy- ul.Dąbrowskiego	60 000,00	0,00	60 000,00
80106	2540	Punkt przedszkolny Bajkowe Przedszkole w Magicznym Domu- ul.Elbląska	88 000,00		88 000,00
80110	2540	Gimnazjum dla dorosłych	130 000,00		130 000,00
b	Dotacje celowe (par.2360)		121 900,00	0,00	121 900,00
75095	2360	Podawanie do publicznej wiadomości inf z zakresu działania organów GM ława oraz podległych jm jedn w bezpłatnej gazecie o zasięgu powiatowym Nowe zad 2	38 000,00		38 000,00
75095	2360	ograniczenie wykluczenia społecznego wśród osób niewidomych i tracących wzrok - Lepiej zapobiegać niż leczyć	2 000,00		2 000,00
75095	2360	ograniczenie wykluczenia społecznego wśród osób chorych na cukrzycę	2 000,00		2 000,00
75415	2360	bezpieczeństwo na akwenach- WOPR	12 000,00		12 000,00
80195	2360	szkolenie przedmedyczne PCK	700,00		700,00
85149	2360	promocja zdrowia Amazonki	1 800,00		1 800,00
85295	2360	zespół rehabilitacyjny osób niepełnosprawnych	6 700,00		6 700,00
85295	2360	wspieranie aktywności osób niepełnosprawnych	6 800,00		6 800,00
85415	2360	równe szanse- stypendia	7 700,00		7 700,00
92605	2360	tenis ziemny	7 500,00		7 500,00
92605	2360	wioślarstwo	12 700,00		12 700,00
92605	2360	piłka siatkowa dziewcząt i chłopców	16 500,00		16 500,00
92605	2360	tenis stołowy	7 500,00		7 500,00
3	Pozostałe dotacje		159 600,00	0,00	159 600,00
80101	2910	zwrot dotacji Radosna szkoła	100,00		100,00
80104	2910	zwrot dotacji - przedszkola niepubliczne	1 000,00		1 000,00

BUDŻET 2012			Budżet 2012 r	zmiany + -	Budżet 2012 r
80106	2910	przedszkolne niepubliczne	100,00		100,00
75095	2900	wpłaty gmin na związki gmin	158 400,00	0,00	158 400,00
w tym	1	Zw. Gmin Jeziorak	80 000,00		80 000,00
	2	Zw. Gmin Czyste Środowiski statutowa skłádka	32 000,00		32 000,00
	3	Zw. Miast Polskich	8 500,00		8 500,00
	4	Zw. Gmin Jeziorak- statutowa skłádka	32 400,00		32 400,00
	5	Zw. Gmin Kanału Elbląskiego	5 500,00		5 500,00
85415	2910	zwrot dotacji stypendia	0,00	0,00	0,00
zał.nr 8	Dotacje udzielane z budżetu realizowane przez podmioty należące i nienależące do sektora finansów publicznych (1+ 2)		3 536 139,00	0,00	3 536 139,00
			0,00		0,00
75022	3030	Rada - diety	194 021,00		194 021,00
75011	3020	rzedy wojew.	660,00		660,00
75023	3020	UM	22 400,00		22 400,00
	3030	UM	910,00		910,00
75056	3020	Narodowy spis powszechny	500,00		500,00
75814	3020	wyd osobowe nie zaliczane do wynagrodzeń	200,00		200,00
75412	3030	OSP ekwiwalenty	25 000,00		25 000,00
75416	3020	Straż Miejska	2 000,00		2 000,00
80101	3020	Szkoły podatawowe	8 900,00		8 900,00
80104	3020	Przedszkola	3 560,00		3 560,00
80110	3020	Gimnazja	7 720,00		7 720,00
80114	3020	MZOSiP	1 000,00		1 000,00
80148	3020	stołówki	3 923,00		3 923,00
80195	3020	świadczenia zdrowotne oświata	50 000,00		50 000,00
	3030	pozostała działalność	100,00		100,00
85154	3030	przeciwdziałanie alkoholizmowi	500,00		500,00
85203	3020	światlica MOPS 4	200,00		200,00
	3020	Dzienny Dom Pomocy	600,00		600,00
85212	3020	świadczenia rodzinne	600,00		600,00
	3110	świadczenia społeczne	11 004 650,00		11 004 650,00
85214	3110	zasiłki celowe własne	130 000,00		130 000,00
	3110	zasiłki okresowe własne	82 000,00		82 000,00
	3110	zasiłki okresowe dotacja 2030	133 000,00		133 000,00
85215	3110	dodatki mieszkaniowe	885 000,00		885 000,00
85216	3110	zasiłki stałe własne	174 000,00		174 000,00
	3110	zasiłki stałe 2030	292 000,00		292 000,00
85219	3020	MOPS	10 000,00		10 000,00
85228	3020	usługi opiekuńcze	2 100,00		2 100,00
85295	3110	dożywanie własne	350 351,00		350 351,00
	3110	dożywanie dotacja 2030	369 000,00		369 000,00
	3110	prace społecznie użyteczne	32 000,00		32 000,00
	3110	Klub interwencji kryzysowej dla dorosłych	2 000,00		2 000,00
	3110	rządowy program wspierania osób pobierających świadczenia pielęgnacyjne- wspieranie rodziny wychowujących dzieci świadczenia rodzinne	33 887,00		33 887,00
85305	3020	żłódek	142,00		142,00

BUDŻET 2012			Budżet 2012 r	zmiany + -	Budżet 2012 r
85395	3110	zasiłki środki własne Masz okazję	50 000,00		50 000,00
85415	3240	stypendia dla uczniów środki własne	100 000,00	-1 000,00	99 000,00
85415	3260	inne formy pomocy dla uczniów środki własne	0,00	1 000,00	1 000,00
92601	3020	obiekty sportowe	7 300,00		7 300,00
92605	3040	nagrody sport	4 000,00	-100,00	3 900,00
	3250	stypendia sport	0,00	100,00	100,00
92695	3020	CST i R	2 800,00		2 800,00
85206	3110	wspieranie rodziny i piecza zastępcza	0,00	200,00	200,00
D	zał Nr 4	Wydatki na programy finansowane z udziałem środków z UE w części związanej z realizacją zadań jst (strukturalne)	139 825,00	1 883,00	141 708,00
63001		RPO- Modernizacja i rozbudowa regionalnego systemu informacji turystycznej	3 425,00	0,00	3 425,00
	2339	dotacja dla Woj..Warm.Maz.Punkt Inf Turyst	3 425,00		3 425,00
85395	15	POKL Czego Jaś się nie nauczył tego Jan nie będzie umiał	136 400,00	1 883,00	138 283,00
	4247		0,00		0,00
	4249		0,00		0,00
	4307		115 940,00	1 883,00	117 823,00
	4309		20 460,00		20 460,00
E		Wydatki z tytułu poręczeń i gwarancji	863 422,00	0,00	863 422,00
75704	8020	dotyczy ZKM	691 050,00		691 050,00
	8020	dotyczy SM Przyszłość	172 372,00		172 372,00
F		Wydatki na obsługę długu	2 300 000,00	0,00	2 300 000,00
75702	8110	odsetki od kredytów zadł. 31.12.2011 potrzeba 2.900.000	2 300 000,00		2 300 000,00
2		WYDATKI MAJĄTKOWE (A+B+C+D) zał nr 3	17 831 649,00	0,00	17 831 649,00
A		Wydatki inwestycyjne	17 266 364,00	0,00	17 266 364,00
I		zadania inwestycyjne	15 824 924,00	0,00	15 824 924,00
A		jednoroczne w 2012 r	0,00		0,00
B		zadania wieloletnie - przedsięwzięcia- wydatki w roku 2012 WPF	15 824 924,00	0,00	15 824 924,00
1		z dofinansowaniem środków z UE	13 481 159,00		13 481 159,00
2		pozostałe przedsięwzięcia	2 343 765,00	0,00	2 343 765,00
II		zakupy inwestycyjne	1 441 440,00		1 441 440,00
B		Zakup i objęcie akcji i udziałów	0,00	0,00	0,00
			0,00	0,00	0,00
C		Wniesienie udziałów do spółek prawa handlowego	480 000,00	0,00	480 000,00

BUDŻET 2012			Budżet 2012 r	zmiany + -	Budżet 2012 r
60004	6010	ZKM	480 000,00		480 000,00
D	Dotacje na zadania inwestycyjne		85 285,00	0,00	85 285,00
3	Pozostałe dotacje		85 285,00	0,00	85 285,00
90019	6230	dotacja do inwestycji związanych z usuwaniem azbestu	30 000,00		30 000,00
75095	6650	wpłaty do Zw Gmin Jeziorak na pokrycie kosztów dokumentacji na projekt Urządzenie kąpielisk wraz z infrastrukturą	3 200,00		3 200,00
60095	6650	dla Zw.Gmin Czyste Środowisko na Przebudowę drogi dojazdowej do ZUOK w Rudnie	52 085,00		52 085,00
zał. Nr 4	Wydatki strukturalne majątkowe		13 481 159,00	0,00	13 481 159,00
zał. Nr 4	Wydatki strukturalne ogółem (majątkowe i bieżące)		13 620 984,00	1 883,00	13 622 867,00
Deficyt budżetowy (-) Nadwyżka(+)			-2 500 000,00	0,00	-2 500 000,00
1	Źródła finansowania deficytu				
a	kredyty		2 500 000,00		2 500 000,00
b	środki wolne		0,00		0,00
2	Przeznaczenie nadwyżki		0,00		
a	spłata rat kredytów				
b	udzielenie pożyczek				

Deficyt budżetowy- Nadwyżka +		-2 500 000,00	0,00	-2 500 000,00
FINANSOWANI(przychody - rozchody)		2 500 000,00	0,00	2 500 000,00
PRZYCHODY		8 800 000,00	0,00	8 800 000,00
952	Przychody z zaciągniętych pożyczek w 2011 roku na spłatę już zaciągniętych kredytów	4 500 000,00		4 500 000,00
952	Przychody z zaciągniętych kredytów w 2012 roku na deficyt budżetowy	2 500 000,00		2 500 000,00
950	Wolne środki, o których mowa w art..217 ust.2 pkt 6 ustawy	1 742 000,00		1 742 000,00
951	Przychody ze spłat pożyczek udzielonych z budżetu	58 000,00		58 000,00
ROZCHODY		6 300 000,00	0,00	6 300 000,00
991	Udzielone pożyczki i kredyty	0,00		0,00
992	Spłaty otrzymanych krajowych kredytów do 31.12.2011	6 300 000,00		6 300 000,00

Zadłużenie miasta z tytułu kredytów i pożyczek na 31.12.2011 r	51 135 000,00		51 135 000,00
Spłata kredytów w 2012 r	6 300 000,00	0,00	6 300 000,00
Zaciągnięte kredyty w 2012 r	7 000 000,00	0,00	7 000 000,00
Zadłużenie miasta z tytułu kredytów i pożyczek na 31.12.2012 r	51 835 000,00	0,00	51 835 000,00
Dług publiczny na 31.12.2010	51 835 000,00	0,00	51 835 000,00
Wskaźnik długu do dochodów %(max.60%) w kwartale do planu a za rok do wykonania	53,47		53,46

BUDŻET 2012		Budżet 2012 r	zmiany + -	Budżet 2012 r
Kwota odpowiadająca sumie odsetek od kredytów, rat kredytów i pożyczek, potencjalnych spłat poręczeń i gwarancji liczony do dochodów ogółem		9 463 422,00	0,00	9 463 422,00
1	odsetki od kredytów	2 300 000,00	0,00	2 300 000,00
2	raty spłat kredytów	6 300 000,00	0,00	6 300 000,00
3	potencjalne spłaty poręczeń	863 422,00	0,00	863 422,00
Wskaźnik spłat odsetek od kredytów, rat kredytów i pożyczek, potencjalnych spłat poręczeń i gwarancji liczony do dochodów ogółem % (max 15%)		9,76		9,76
Dochody bez UE		87 792 801,00	12 983,00	87 805 784,00
Wskaźnik długu do dochodów %		59,04		59,03

Dochody na zadaniach zleconych			115 000,00	0,00	115 000,00
750	75011	0690	3 000,00		3 000,00
852	85212	0970	20 000,00		20 000,00
	85212	0980	85 000,00		85 000,00
	85228	0830	7 000,00		7 000,00

1	Dochody ogółem		96 949 514,00	12 983,00	96 962 497,00
a	Dochody bieżące		83 269 201,00	12 983,00	83 282 184,00
b	Dochody majątkowe		13 680 313,00	0,00	13 680 313,00
2	Wydatki ogółem		99 449 514,00	12 983,00	99 462 497,00
a	Wydatki bieżące		81 617 865,00	12 983,00	81 630 848,00
b	Wydatki majątkowe		17 831 649,00	0,00	17 831 649,00
3	Wynik (+) nadwyżka (-) deficyt		-2 500 000,00	0,00	-2 500 000,00
1	Dochody bieżące		83 269 201,00	12 983,00	83 282 184,00
2	Wydatki bieżące		81 617 865,00	12 983,00	81 630 848,00
	Dochody bieżące - Wydatki bieżące nadwyżka operacyjna (+)		1 651 336,00	0,00	1 651 336,00
	Dochody majątkowe		13 680 313,00	0,00	13 680 313,00
	Wydatki majątkowe		17 831 649,00	0,00	17 831 649,00
	Dochody majątkowe - Wydatki majątkowe nadwyżka (+) deficyt (-)		-4 151 336,00	0,00	-4 151 336,00
	Źródła finansowania deficytu ogółem		2 500 000,00		2 500 000,00
	Kredyt		2 500 000,00		2 500 000,00
	Nadwyżka operacyjna				
	Środki wolne		0,00		0,00
	Źródła finansowania deficytu powstałego na wydatkach majątkowych		4 151 336,00		4 151 336,00
	Kredyt		2 500 000,00		2 500 000,00
	Środki wolne		0,00		0,00
	Nadwyżka operacyjna		1 651 336,00		1 651 336,00
	Źródła spłaty rat kredytów		6 300 000,00		6 300 000,00
1	Wolne środki, o których mowa w art..217 ust.2 pkt 6 ustawy		1 742 000,00		1 742 000,00
2	Przychody ze spłat pożyczek udzielonych z budżetu		58 000,00	0,00	58 000,00
3	kredyt		4 500 000,00	0,00	4 500 000,00

BUDŻET 2012		Budżet 2012 r	zmiany + -	Budżet 2012 r
(R+ 0)/D) < 1/3 z trzech poprzedzających lat rok budżetowy(Db+Sm- Wb)/D)				
1	Dochody ogółem	96 949 514,00	12 983,00	96 962 497,00
2	wydatki bieżące bez obsługi długu (-)	79 317 865,00	12 983,00	79 330 848,00
3	nadwyżka z lat ubiegłych (+)	0,00	0,00	0,00
4	środki wolne (+) inne przychody	1 800 000,00	0,00	1 800 000,00
6	środki do dyspozycji na obsługę długu i wydatki majątkowe	19 431 649,00	0,00	19 431 649,00
7	spłata i obsługa długu (-)	8 600 000,00	0,00	8 600 000,00
8	wydatki majątkowe (-)	17 831 649,00	0,00	17 831 649,00
9	nadwyżka/deficyt środków finansowych	-7 000 000,00	0,00	-7 000 000,00
10	kredyty (+)	7 000 000,00	0,00	7 000 000,00
11	WYNIK FINANSOWY BUDŻETU	0,00	0,00	0,00

PRZEWODNICZĄCY
Rady Miejskiej w Ślawie

mgr Roman Groszkowski

z dnia 29 lutego 2012 r.

w sprawie zmiany Statutu Miejskiego Ośrodka Pomocy Społecznej w Iławie wprowadzonego uchwałą Rady Miejskiej w Iławie nr XXXII/365/2005 z dnia 21 kwietnia 2005 r.


Na podstawie art. 18 ust. 1 i ust. 2 pkt 9 lit. h, art. 40 ust. 2 pkt. 2 i art. 41 ust. 1 ustawy z dnia 8 marca 1990 roku o samorządzie gminnym [tekst jednolity: Dz. U. z 2001 r. Nr 142, poz. 1591, ze zm. z 2002 r. Nr 23 poz. 220; Nr 62 poz. 558; Nr 113 poz. 984, Nr 153 poz. 1271, Nr 214 poz. 1806; z 2003 r. Nr 80 poz. 717, Nr 162 poz. 1568; z 2004 r. Nr 102 poz. 1055, Nr 116 poz. 1203; z 2005 r. Nr 172 poz. 1441, Nr 175 poz. 1457; z 2006 r. Nr 17 poz. 128, Nr 181 poz. 1337; z 2007 r. Nr 48, poz. 327; Nr 138, poz. 974, Nr 173, poz. 1218; z 2008 r. Nr 180, poz. 1111, Nr 223 poz. 1458; z 2009 r. Nr 52 poz. 420, Nr 157, poz. 1241; z 2010 r. Nr 28, poz. 142 i 146, Nr 40, poz. 230 i Nr 106, poz. 675; z 2011 r. Nr 21, poz. 113, Nr 117, poz. 679, Nr 134, poz. 777, Nr 149, poz. 887, Nr 217, poz. 1281) oraz art. 10, ust. 1 ustawy z dnia 9 czerwca 2011 r. o wspieraniu rodziny i systemie pieczy zastępczej [Dz. U. z 2011 r. Nr 149, poz. 887, ze zm. z 2011 r. Nr 288, poz. 1690] Rada Miejska w Iławie uchwala, co następuje:

§ 1. W celu realizacji zadań gminy wynikających z ustawy z dnia 9 czerwca 2011 r. o wspieraniu rodziny i systemie pieczy zastępczej wprowadza się następujące zmiany do Statutu Miejskiego Ośrodka Pomocy Społecznej w Iławie:

- 1) w § 1 ust. 2 dodaje się punkt 16a o brzmieniu: „ustawy z dnia 9 czerwca 2011 r. o wspieraniu rodziny i systemie pieczy zastępczej [Dz. U. z 2011 r., nr 149, poz. 887 z późn. zm.]”;
- 2) w § 5 ust. 1 dodaje się punkt 7. o treści: „realizacja zadań z zakresu wspierania rodziny i systemu pieczy zastępczej na podstawie ustawy z dnia 9 czerwca 2011 r. o wspieraniu rodziny i systemie pieczy zastępczej [Dz. U. z 2011 r. Nr 149, poz. 887 z późn. zm.]”.

§ 2. Wykonanie uchwały powierza się Burmistrzowi Miasta Iławy.

§ 3. Uchwała wchodzi w życie po upływie 14 dni od dnia ogłoszenia w Dzienniku Urzędowym Województwa Warmińsko - Mazurskiego.

PRZEWODNICZĄCY
Rady Miejskiej w Iławie

mgr Roman Groszkowski

Uzasadnienie

Wprowadzenie zmian w Statucie Miejskiego Ośrodka Pomocy Społecznej w Iławie podyktowane jest nałożeniem nowych obowiązków i zadań na gminę, których realizatorem będzie Ośrodek. I tak:
- w § 5 ust. 1 Statutu do zadań Ośrodka z zakresu zadań własnych gminy koniecznym jest dodanie nowego zadania wynikającego z wejścia w życie z dniem 1 stycznia 2012 r. ustawy o wspieraniu rodziny i systemie pieczy zastępczej, która zobowiązała gminę m.in. do opracowania i realizacji trzyletnich gminnych programów wspierania rodziny, tworzenia oraz rozwoju systemu opieki nad dzieckiem, finansowania rodzin wspierających, sporządzania sprawozdań rzeczowo-finansowych z zakresu wspierania rodziny, współfinansowania pobytu dziecka w pieczy zastępczej.

PRZEWODNICĄCY
Rady Miejskiej w Iławie

mgr Roman Groszkowski

z dnia 29 lutego 2012 r.

w sprawie zlecenia zbadania zarzutów zawartych w skardze na Burmistrza Miasta Iławy

Na podstawie art. 18 a ust. 1 i 4 ustawy z dnia 8 marca 1990 r. o samorządzie gminnym (Dz.U. z 2001 r. Nr 142, poz. 1591 z późn.zm.) w związku z § 34 ust.1 pkt. 5 Statutu Miasta Iławy oraz § 69 ust.3 Regulaminu Rady Miejskiej stanowiącego Załącznik nr 5 do Statutu Miasta Iławy (Dz.Urz. Woj. Warm.-Mazur. z 2012 r. poz. 608) Rada Miejska w Iławie uchwala, co następuje:

§ 1. Zleca się Komisji Rewizyjnej zbadanie zarzutów zawartych w skardze Stowarzyszenia na rzecz Ochrony Parku Krajobrazowego Pojezierza Iławskiego i jego Otuliny na działalność Burmistrza Miasta Iławy Włodzimierza Ptasznika.

§ 2. Uchwała wchodzi w życie z dniem podjęcia.

PRZEWODNICZĄCY
Rady Miejskiej w Iławie

mgr Roman Groszkowski

UCHWAŁA NR XIX/199/12
RADY MIEJSKIEJ W IŁAWIE

Załącznik nr 12 do protokołu

Nr XIX z dn. 29.02.12

z dnia 29 lutego 2012 r.

w sprawie zlecenia zbadania zarzutów zawartych w skardze na Burmistrza Miasta Iławy

Na podstawie art. 18 a ust. 1 i 4 ustawy z dnia 8 marca 1990 r. o samorządzie gminnym (Dz.U. z 2001 r. Nr 142, poz. 1591 z późn.zm.) w związku z § 34 ust.1 pkt. 5 Statutu Miasta Iławy oraz § 69 ust.3 Regulaminu Rady Miejskiej stanowiącego Załącznik nr 5 do Statutu Miasta Iławy (Dz.Urz. Woj. Warm.-Mazur. z 2012 poz. 608) Rada Miejska w Iławie uchwala, co następuje:

§ 1. Zleca się Komisji Rewizyjnej zbadanie zarzutów zawartych w skardze Państwa Anety i Stanisława Krajnik, zam. Mroczno 82, Gmina Grodziczno dotyczącej odmowy przyznania lokalu socjalnego w Mieście Iława.

§ 2. Uchwała wchodzi w życie z dniem podjęcia.

PRZEWODNICZĄCY
Rady Miejskiej w Iławie


mgr Roman Groszkowski

z dnia 29 lutego 2012 r.

w sprawie zamiany nieruchomości położonych przy ulicy Kościuszki i Jagiełły

Na podstawie art. 18 ust.2 pkt 9 lit."a" ustawy z dnia 8 marca 1990 r. o samorządzie gminnym (Dz. U. z 2001 r. Nr 142 poz. 1591 z późn. zm.), oraz art.15 ust 1 i 2 ustawy z dnia 21 sierpnia 1997 r. o gospodarce nieruchomościami (Dz. U. z 2010 r. Nr 102 poz. 651 t.j. z późn. zm.), Rada Miejska w Iławie uchwala co następuje:

§ 1. Wyraża się zgodę na zamianę prawa własności nieruchomości, położonych w Iławie przy ul. Kościuszki, oznaczonych w ewidencji gruntów i budynków Miasta Iławy w obrębie 10 jako działki:

- 1) Nr 3/34 o pow. 0,4038 ha, zapisanej w księdze wieczystej KW nr EL11/00021150/6,
- 2) Nr 21/4 o pow. 0,0032 ha, zapisanej w księdze wieczystej KW nr EL11/00029280/2,
- 3) Nr 22/2 o pow. 0,1668 ha, zapisanej w księdze wieczystej KW nr EL11/00029280/2,

na 683/1000 udziałów w prawie użytkowania wieczystego działki gruntu oznaczonej w ewidencji Miasta Iławy w obrębie 10 jako działka nr 120/29 o pow. 0,2312 ha, zapisanej w księdze wieczystej KW nr EL11/00045816/7 wraz z 683/1000 udziałów w prawie własności budynku mieszkalnego zlokalizowanego na tej działce, położonej przy ulicy Jagiełły 1C:

§ 2. Uchwała wchodzi w życie z dniem podjęcia.

PRZEWODNICZĄCY
Rady Miejskiej w Iławie

mgr Roman Groszkowski

z dnia 29 lutego 2012 r.

w sprawie zbycia prawa własności nieruchomości położonej przy ul. Andersa.

Na podstawie art. 18 ust. 2 pkt 9 lit. „a” ustawy z dnia 8 marca 1990 r. o samorządzie gminnym /tekst jednolity z 2001 r. Dz. U. Nr 142 poz. 1591 z późn. zm./ oraz art. 6 ust. 6 i art. 13 ust. 2 i 2a ustawy z dnia 21 sierpnia 1997 r. o gospodarce nieruchomościami (Dz. U. z 2010 r. Nr 102 poz. 651 z późn. zm.) - Rada Miejska w Iławie uchwała, co następuje:

§ 1. Wyraża się zgodę na zbycie - w drodze darowizny na rzecz Powiatu Iławskiego – nieruchomości niezabudowanej, oznaczonej w ewidencji gruntów Miasta Iława w obrębie 9 jako działka nr 8/2 o powierzchni 0,1883 ha, zapisanej w księdze wieczystej KW Nr EL11/00022612/0, położonej przy ul. Andersa, z przeznaczeniem pod budowę obiektu pomocy społecznej.

§ 2. Uchwała wchodzi w życie z dniem podjęcia.

PRZEWODNICZĄCY
Rady Miejskiej w Iławie

mgr Roman Groszkowski

z dnia 29 lutego 2012 r.

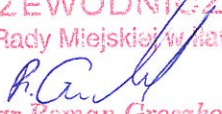
Załącznik nr 15 do protokołu
Nr XIX z dn. 29.02.12

w sprawie zbycia prawa własności nieruchomości położonej przy ul. Chodkiewicza.

Na podstawie art. 18 ust. 2 pkt 9 lit. „a” ustawy z dnia 8 marca 1990 r. o samorządzie gminnym /tekst jednolity z 2001 r. Dz. U. Nr 142 poz. 1591 z późn. zm./ oraz art. 6 ust. 6 i art. 13 ust. 2 i 2a ustawy z dnia 21 sierpnia 1997 r. o gospodarce nieruchomościami (Dz. U. z 2010 r. Nr 102 poz. 651 z późn. zm.) - Rada Miejska w Iławie uchwala, co następuje:

§ 1. Wyraża się zgodę na zbycie - w drodze darowizny na rzecz Powiatu Iławskiego - nieruchomości zabudowanej, oznaczonej w ewidencji gruntów Miasta Iława w obrębie 11 jako działka nr 314 o powierzchni 0,2696 ha, zapisanej w księdze wieczystej KW Nr EL11/000303164, położonej przy ul. Chodkiewicza, z przeznaczeniem pod budowę bazy obsługi transportu wodnego i żeglarstwa.

§ 2. Uchwała wchodzi w życie z dniem podjęcia.

PRZEWODNICZĄCY
Rady Miejskiej w Iławie

mgr Roman Groszkowski

z dnia 29 lutego 2012 r.

w sprawie zbycia nieruchomości położonych przy ul. Komunalnej.

Na podstawie art. 18 ust.2 pkt 9 lit."a" ustawy z dnia 8 marca 1990 r. o samorządzie gminnym (Dz. U. z 2001 r. Nr 142 poz. 1591 z późn. zm.), oraz art.13 ust 1 ustawy z dnia 21 sierpnia 1997 r. o gospodarce nieruchomościami (Dz. U. z 2010 r. Nr 102 poz. 651 z późn. zm.) - Rada Miejska w Iławie uchwala, co następuje:

§ 1. Wyraża się zgodę na zbycie nieruchomości niezabudowanych, oznaczonych w ewidencji gruntów i budynków Miasta Iławy w obrębie 8 jako działki:

1) nr 30/12 o pow. 1,5527 ha, zapisanej w księdze wieczystej KW nr EL1I/00043893/6

2) nr 30/14 o pow. 0,1935 ha, zapisanej w księdze wieczystej KW nr EL1I/00047100/9

3) nr 34/1 o pow. 0,0072 ha, zapisanej w księdze wieczystej KW nr EL1I/00020998/5

położonych przy ul. Komunalnej, z przeznaczeniem pod budowę stacji przeładunkowej odpadów.

§ 2. Uchwała wchodzi w życie z dniem podjęcia.

PRZEWODNICZĄCY
Rady Miejskiej w Iławie

mgr Roman Groszkowski

z dnia 29 lutego 2012 r.

zmieniająca uchwałę w sprawie powołania Doraźnej Komisji do spraw Bezpieczeństwa Na Drogach i Szlakach Wodnych Miasta Iławy

Na podstawie art. 21 ust.1 ustawy z dnia 8 marca 1990 roku o samorządzie gminnym (tekst jednolity z 2001 roku Dz.U.Nr.142 poz.1591 z póź.zm.) oraz § 14 ust.2 oraz 3 Regulaminu Rady Miejskiej stanowiącego Załącznik nr 5 do Statutu Miasta Iławy (Dz.Urz.Woj. Warmińsko – Mazurskiego z 2012 roku poz.608) Rada Miejska w Iławie u c h w a l a, co następuje:

§ 1. W uchwale Nr IX/95/11 Rady Miejskiej w Iławie z dnia 25 maja 2011 roku w sprawie powołania Doraźnej Komisji do Spraw Bezpieczeństwa na Drogach i Szlakach Wodnych Miasta Iławy § 2 pkt. 2) otrzymuje brzmienie: "Zadania o których mowa w §2 pkt.1) Komisja będzie realizować do 29 lutego 2012 roku"

§ 2. Uchwała wchodzi w życie z dniem podjęcia.

PRZEWODNICZĄCY

Rady Miejskiej w Iławie


mgr Roman Groszkowski

29.02.12

**SPRAWOZDANIE Z MIĘDZYSESYJNEJ DZIAŁALNOŚCI
BURMISTRZA MIASTA IŁAWY I URZĘDU MIASTA IŁAWY
18.01.2012 – 23.02.2012
(WYDZIAŁY I JEDNOSTKI PODLEGŁE)**

Na podstawie § 25 ust. 1 pkt. 4) Statutu Miasta Iławy, przedkładam sprawozdanie z międzysesyjnej działalności Burmistrza Miasta Iławy i Urzędu Miasta Iławy za okres 18.01.2012 – 23.02.2012.

W okresie międzysesyjnym Burmistrz Miasta Iławy oraz Zastępcy Burmistrza Miasta Iławy wzięli udział między innymi w:

- uroczystości otwarcia dworca kolejowego w Iławie
- posiedzeniu Zgromadzenia Związku Gmin Kanału Ostródzko-Elbląskiego i Pojezierza Iławskiego
- wernisażu prac iławskiego stowarzyszenia S-ART w Galerii Stary Ratusz przy Wojewódzkiej Bibliotece Publicznej w Olsztynie pt. „Znaki czasu”
- uroczystym wręczeniu nagród dla zwycięzców konkursów „Iława na eksport” i „Pokoloruj Most”
- II Targach Partnerskich w Centrum Wystawienniczym Szybaka
- uroczystości 20-lecia funkcjonowania Straży Miejskiej w Iławie
- naradzie poświęconej działalności ochrony przeciwpożarowej powiatu Iławskiego
- posiedzeniu Zarządu Gmin Regionu Ostródzko-Iławskiego „Czyste Środowisko”
- posiedzeniu Zarządu Oddziału Powiatowego Związku Ochotniczych Straży Pożarnych
- posiedzeniach komisji i Sesji Rady Miejskiej
- innych spotkaniach

Zarządzenia Burmistrza Miasta Iławy za okres 02.01.2012 – 09.02.2012 r.

Z 0050-1/2012 w sprawie powołania Miejskiej Komisji Rozwiązywania Problemów Alkoholowych
Z 0050-2/2012 w sprawie udzielenia pełnomocnictwa do reprezentowania Gminy Miejskiej Iława w sprawach Wspólnot Mieszkaniowych
Z 0050-3/2012 w sprawie niewykonania prawa pierwokupu nieruchomości
Z 0050-4/2012 w sprawie zaciągnięcia zobowiązań z tytułu kredytu długoterminowego z przeznaczeniem na finansowanie planowanego deficytu budżetu Miasta Iławy w 2012 roku oraz na spłatę wcześniej zaciągniętych zobowiązań z tytułu pożyczek i kredytów
Z 0050-5/2012 w sprawie zaciągnięcia zobowiązań z tytułu kredytu krótkoterminowego z przeznaczeniem na pokrycie występującego w ciągu roku przejściowego deficytu budżetu
Z 0050-6/2012 w sprawie zmian w planie wydatków budżetu Miasta Iławy na 2012 rok
Z 0050-7/2012 w sprawie realizacji pozamilitarnych przygotowań obronnych w gminie miejskiej Iława w 2011 roku
Z 0050-8/2012 w sprawie zmian w planie dochodów i wydatków budżetu Miasta Iławy na 2012 rok

Wydział Organizacyjno-Obywatelski

Ogłoszenia przetargów:

- Postępowanie znak OO.271.4.2012 na dostawę sprzętu do utrzymania i pielęgnacji nawierzchni ze sztucznej trawy dla zadania pn. Budowa boiska sportowego wraz z drogą dojazdową przy ul. Sienkiewicza w Łławie
- Postępowanie znak OO.271.2.2012 na udzielenie kredytów w roku 2012 Gminie Miejskiej Łława

Rozstrzygnięcia przetargów:

- Postępowanie znak OO.272.1.2012 na działania profilaktyczno-wychowawcze w Ośrodku Psychoedukacji, Profilaktyki Uzależnień i Pomocy Rodzinie w Łławie - zajęcia sportowe.

Biuro Rady Miejskiej:

W okresie sprawozdawczym odbyło się 1 posiedzenie Komisji Oświaty, Kultury, Sportu i Turystyki (20.01.2012 r.), 2 posiedzenia Komisji Problematyki Społecznej (19.01.2012 r., 23.02.2012 r.), 1 posiedzenie Komisji Rozwoju Gospodarczego, Budżetu i Finansów (18.01.2012 r.) oraz 1 kontrola Komisji Rewizyjnej (15.01.2012 r.). W dniu 18.01.2012 r. odbyło się wspólne posiedzenie Komisji Problemowych Rady Miejskiej w Łławie. 25.01.2012 r. miała miejsce XVIII Sesja Rady Miejskiej w Łławie.

Wydział Planowania, Inwestycji i Monitoringu

1. Dnia 02.02.2012 r. podpisana została umowa z firmą DAUNPOL Sp. z o.o. na usługę związaną z promocją projektu pod nazwą „Zagospodarowanie turystyczne brzegów rzeki Łławki i jeziora Jeziorak w Łławie.” Wartość umowy wynosi 40.740,00 zł brutto. Wykonawca wyłoniony został w wyniku przeprowadzonego przetargu nieograniczonego.
2. Dnia 10.02.2012 r. ogłoszony został przetarg nieograniczony na zakup sprzętu do pielęgnacji i utrzymania nawierzchni z trawy sztucznej dla budowanego Boiska Sportowego przy ulicy Sienkiewicza w Łławie. Otwarcie ofert przewidziano na dzień 27 lutego 2012 r.

Wydział Promocji i Współpracy z Zagranicą

1. Dnia 03.02.2012 r. w Galerii Stary Ratusz Wojewódzkiej Biblioteki Publicznej w Olsztynie miał miejsce wernisaż wystawy prac artystów łławskiego Stowarzyszenia Kulturalno-Artystycznego S-Art pt. "Znaku Czasu" ukazującej dziedzictwo kulturowe na terenie miasta i gminy Łława w zachowanej architekturze. Łławscy artyści zaprezentowali 45 dzieł, a gościem specjalnym wernisażu był Alfons Kułakowski, znany malarz i pejzażysta, członek honorowy stowarzyszenia, którego znakomite obrazy zawisły obok prac łławskich artystów. Wernisaż połączony był z programem artystycznym, podczas którego goście mieli okazję wysłuchać między innymi rysu historycznego. Wystawa łławskich artystów odbiła się szerokim echem w olsztyńskich mediach. Organizatorami wystawy w galerii „Stary Ratusz” był wydział promocji i współpracy z zagranicą Urzędu Miasta Łławy, Łławskie Centrum Kultury, Stowarzyszenie Kulturalno-Artystyczne SART oraz Wojewódzka Biblioteka Publiczna w Olsztynie.

2. Wydział zorganizował trzecie spotkanie w ramach przygotowania wolontariuszy do obsługi ruchu turystycznego w Iławie podczas sezonu turystycznego. W dwudniowych warsztatach przewodnicko-krajoznawczych, prowadzonych przez Joannę Mariuk - przewodnika turystycznego po Warmii i Mazurach, które odbyły się w siedzibie Urzędu Miasta Iławy w sobotę i niedzielę (10-11 luty) wzięło udział 12 uczniów iławskich szkół średnich. Podczas zajęć uczestnicy warsztatów nie tylko mieli okazję zapoznać się z pracą przewodnika czy lepiej poznać atrakcje turystyczne regionu, ale również wziąć udział w interesujących zajęciach praktycznych, w których musieli wykazać się kreatywnością i wiedzą o województwie warmińsko-mazurskim.
3. Dnia 13.02.2012 r. miało miejsce uroczyste wręczenie nagród połączone z wernisażem zwycięskich prac w związku z rozstrzygnięciem konkursu fotograficznego „Iława na eksport” organizowanego przez wydział promocji i współpracy z zagranicą Urzędu Miasta Iławy. Do konkursu napłynęło łącznie 18 zgłoszeń w 8 różnych kategoriach, z czego jury wybrało najlepsze zdjęcia w 6 kategoriach i przyznało nagrodę główną dla Artura Kądzieni za zdjęcie „Zimna kąpiel”. W tym samym czasie nagrodzono również zwycięskie prace konkursu plastycznego na kolorystykę mostu łączącego dwa brzegi jeziora Jeziorak pn. „Pokoloruj Most”, którego laureatką została Kinga Hachaj, uczennica Samorządowego Gimnazjum nr 1 w Iławie. Nagrodzone zdjęcia obejrzyć można na oficjalnym profilu Iławy w serwisie społecznościowym Facebook.

Wydział Bieżącego Utrzymania

1. Ogłoszono przetarg na prowadzenie schroniska dla bezdomnych zwierząt w Iławie.
2. Dokonano zimowego oczyszczania ciągów komunikacyjnych na terenach komunalnych.
3. Dokonano konserwacji i remontu oświetlenia ulicznego.
4. Przeprowadzono remont i wymianę oznakowań pionowych na drogach miejskich - 22 szt.
5. Przeprowadzono remonty nawierzchni ulic utwardzonych w tym remont nawierzchni bitumicznych na zimno: Sikorskiego, Gdańska, Maczka, Jana III Sobieskiego, Dąbrowskiego oraz remonty dróg gruntowych ulic: Mieszka I, Księżnej Dobrawy,
6. Wyremontowano wiaty przystankowe przy ul. Ostródzkiej, ul. Jana III Sobieskiego, ul. Smolki.
7. Podjęto prace nad opracowaniem Regulaminu utrzymania czystości i porządku w mieście Iława, dostosowanym do aktualnych uregulowań prawnych, ze szczególnym uwzględnieniem wdrażanego systemu gospodarki odpadami;

Wydział Gospodarki Mieniem Komunalnym

1. Wydano cztery decyzje na przekształcenie prawa użytkowania wieczystego w prawo własności nieruchomości:
 - ul. Piekarska 7 obręb 10 działka Nr 248/22 pow. 0,1457 ha
 - ul. 1-go Maja 7 obręb 9 działka Nr 3 pow. 0,0158 ha
 - ul. Lubawska 12 obręb 8 działka Nr 17/21 pow. 0,3422 ha
 - ul. Lubawska obręb 8 działka Nr 17/20 pow. 0,1913 ha
2. Zawarto dwa akty notarialne na zbycie prawa własności nieruchomości gruntowej na rzecz dotychczasowego użytkownika wieczystego:
 - ul. Świerkowa obręb 6 działka Nr 50/31 pow. 0,1098 ha

– ul. Sosnowa obręb 6 działka Nr 50/47 pow. 0,1071 ha

3. Wydano 2 decyzje o podziale nieruchomości

Miejski Ośrodek Pomocy Społecznej

1. Dnia 27.01.12 wybuchł pożar w bloku przy ul. Jagiełły 3. Zniszczeniu uległy trzy mieszkania, w pozostałych mieszkaniach do uzyskania zgody inspekcji nadzoru budowlanego nie mogli przebywać ich mieszkańcy. Z uwagi na to w okresie od 27.01.2012 r. do 15.02.2012 r. dziewięciu mieszkańców w/w bloku zamieszkiwało w budynku MOPS przy ul. Obr. Westerplatte 5, w pomieszczeniach Punktu Interwencji Kryzysowej i świetlicy środowiskowej. Przez ten okres pracownicy Miejskiego Ośrodka Pomocy Społecznej w Ławie opiekowali się poszkodowanymi przyrządzając posiłki oraz pełniąc dyżury nocne (łącznie z sobotami i niedzielami). Pracownicy Ośrodka wykonywali te czynności w swoim czasie wolnym, nieodpłatnie, kierując się jedynie chęcią niesienia pomocy osobom poszkodowanym przez los.
2. W dniu 20.01.2012 r. pensjonariusze Dziennego Domu pomocy Społecznej uczestniczyli w uroczystości z okazji Dnia Babci i Dziadka, w trakcie której dzieci ze Świetlicy Środowiskowej MOSIK przedstawiły swój program artystyczny. W spotkaniu wzięło udział około 40 osób, a miało one miejsce w budynku MOPS przy ul. Grunwaldzkiej 6A.
3. W dniu 10.02.2012 r. w tymże obiekcie Ośrodka odbyła się również zabawa karnawałowa dla pensjonariuszy Dziennego Domu Pomocy Społecznej, w której uczestniczyło ok. 70 osób. Wspólnie z pensjonariuszami miło spędziła czas delegacja mieszkańców Domu Pomocy Społecznej w Ławie.

Ławskie Centrum Sportu, Turystyki i Rekreacji

Wykaz imprez organizowanych lub współorganizowanych przez Ławskie Centrum Sportu, Turystyki i Rekreacji w okresie międzysesyjnym:

- 18.01.2012 r. - Rozgrywki w ramach Ławskiej Ligi Tenisa Stołowego
- 20.01.2012 r. - Spotkanie Noworoczne
- 22.01.2012 r. - Rozgrywki w ramach Ławskiej Ligi Futsalu
- 23.01.2012 r. - Gry i zabawy w ramach ferii zimowych
- 24.01.2012 r. - Turniej Halowej Piłki Nożnej klas I-III SP
- 25.01.2012 r. - Turniej Halowej Piłki Nożnej klas IV-VI SP
- 26.01.2012 r. - Turniej Halowej Piłki Nożnej klas gimnazjalnych w, gry i zabawy w ramach ferii zimowych)
- 27.01.2012 r. - Eliminacje do Mistrzostw Województwa Państwowej Straży Pożarnej w Piłce Siatkowej, gry i zabawy w ramach ferii zimowych
- 30.01.2012 r. - Gry i zabawy w ramach ferii zimowych
- 31.01.2012 r. - Gry i zabawy klas I-III SP w ramach ferii zimowych
- 01.02.2012 r. - Turniej Koszykówki i Mini Koszykówki – rocznik 1998 i młodsi, gry i zabawy w ramach ferii zimowych, mecze w ramach rozgrywek Ławskiej Ligi Tenisa Stołowego
- 02.02.2012 r. - Turniej Piłki Siatkowej i Mini Piłki Siatkowej – rocznik 1998 i młodsi, gry i zabawy w ramach ferii zimowych
- 03.02.2012 r. - Turniej Piłki Ręcznej i Mini Piłki Ręcznej – rocznik 1998 i młodsi, gry i zabawy w ramach ferii zimowych

- 14.02.2012 r. - Powiatowy Turniej Służb Mundurowych
- 15.02.2012 r. - Rozgrywki w ramach ławskiej Ligi Tenisa Stołowego
- 18.02.2012 r. - Współorganizacja koncertu zespołu „Dżem”
- 19.02.2012 r. - Rozgrywki w ramach ławskiej Ligi Futsalu
- 20.02.2012 r. - Rozgrywki w ramach ławskiej Ligi Siatkówki Amatorskiej
- 22.02.2012 r. - Rozgrywki w ramach ławskiej Ligi Tenisa Stołowego

ławskie Centrum Kultury

1. Dnia 23.02.2012 r. w Kinoteatrze odbył się spektakl teatralny „OLD Spice Girls” , w którym wystąpiły znakomite polskie aktorki: Emilia Krakowska, Lidia Stanisławska oraz Barbara Wrzesińska. Spektakl ten obejrzało 220 osób.
2. W dniach 23.01.2012 r. – 03.02.2012 r. odbył się cykl działań dla dzieci i młodzieży w ramach Ferii Zimowych. Spektakle teatralne, projekcje filmowe, warsztaty teatralne, warsztaty djembe, warsztaty pisanie gęsim piórem, warsztaty rzeźbiarskie, warsztaty plastyczne – Mam talent, bale karnawałowe, gry towarzyskie oraz imprezy muzyczne „Music inside me” i „Muzyczna podróż”. Podczas dwutygodniowych działań w imprezach wzięło udział ok. 2000 dzieci i młodzieży .
3. Dnia 20.02.2012 r. odbył się Spektakl muzyczny „Pożegnalny koncert” na motywach sztuk Stanisławy Fleszarowej Muskat „Chopin i Zuśka” oraz „Ostatni koncert”. Spektakl obejrzało 100 osób.

Anna Zakrzewska 29 luty 2012 INTERPELACJE

1. Na poprzedniej sesji złożyłam interpelację dot. przestrzegania przepisów drogowych na ulicy Mierosławskiego. Otrzymałam pisemną odpowiedź od Pana Komendanta Straży Miejskiej w której informuje mnie, że: „**znaki drogowe przy tej ulicy ustawione są bez jakichkolwiek uzgodnień, a Straż Miejska nie uchyla się od nakładania mandatów lecz w tym przypadku oznakowanie musi być przejrzyste aby nie budziło wątpliwości co do ewentualnych sankcji karnych**”.

Mam pismo WGN.6821.2.1.2011 z dnia 18 lipca 2011 r. skierowane do Zarządcy Nieruchomości z powiadomieniem zainteresowanych mieszkańców ulicy Mierosławskiego, że „Powiat ławski jako właściciel działki nr 195/10 w obrębie nr 11 miasta Ławy, położonej w Ławie przy ulicy Mierosławskiego 12 **wyraża zgodę na ustawienie znaku drogowego „zakaz wjazdu pojazdów”** .

- Proszę o odpowiedź, czy ten znak jest postawiony legalnie, a jeżeli nie to dlaczego skoro jest zgodą właściciela ?

- Proszę Pana Burmistrza o informację, kto w Ławie jest odpowiedzialny za stawianie znaków drogowych bez zezwolenia, jak duże jest to zjawisko i dlaczego nikt na taką samowolę nie reaguje?

2. Proszę o informację czy coś się dzieje w firmie Pana Wasiaka w Ławie ? Kiedy ruszy i ilu ludzi planuje zatrudnić? Czy jakieś inne firmy interesują się Ławą ? Czy ma Pan Burmistrz jakiś pomysł na powstanie w Ławie nowych miejsc pracy w najbliższym czasie ?

3. Jak daleko zaawansowane są prace związane z powstaniem Muzeum Regionalnego w Ławie ?

4. Na wspólnym posiedzeniu komisji rady w/s planu przestrzennego zagospodarowania Ławy w dniu 18 stycznia br. powiedziane było, że uwagi do planu wraz z uzasadnieniami będą przedmiotem analizy na komisjach problemowych. Minęło ponad 40 dni – i nie tylko nie mogę doczekać się protokołu z tamtego posiedzenia ale i rozpatrywania przez radnych uwag wraz z uzasadnieniami. Uważam, że rozpatrzenie uwag odbyło się wyłącznie przez Pana Burmistrza, bo radni nie znając powodów dla których wnoszone były uwagi nie są w stanie zająć wyważonego stanowiska. Np. Państwo z Brico-Marche kwestionowali lokalizację stacji paliw przy myjni uzasadniając uwagę małą ilością miejsc parkingowych.

Wg. mnie rozpatrywanie uwag wraz z uzasadnieniami przez radnych zostało pominięte. Będzie kolejne wyłożenie planu 5 marca. Mam pytanie: Czy, a jeżeli tak to kiedy radni zostaną zapoznani z uzasadnieniami wniesionych uwag do planu i kiedy będzie czas na ustosunkowanie się do nich?

5. Mieszkańcy Iławy, w tym pracownicy ochrony zdrowia, skarżą się na trudności w dostępie do lekarzy rodzinnych i specjalistów, co stwarza sytuacje dramatyczne, zagrażające zdrowiu i życiu pacjentów. Czy władze miasta mogą coś zrobić, żeby poprawić tę najtrudniejszą od 20 lat sytuację w iławskiej służbie zdrowia?

6. Dworzec PKP czynny jest od 4.00 do 22.00. Toalety płatne po 2 złote. W pobliżu dworca nie ma innych sanitariatów. Trzeba rozwiązać problem dostępności do toalet, żeby odremontowane obrzeże dworca nie było obskane, bo ludzie muszą gdzieś załatwiać swoje potrzeby fizjologiczne.

7. Czy w Iławie prowadzone są pomiary stanu powietrza. Czy możliwe jest przedstawienie radnym jaki wpływ na ten stan mają dymiące kominy na Gajerku, Lipowym Dworze czy ulicy Boczno-Górnej. Czy Pan Burmistrz dostrzega ten problem i jakie są czynione kroki, aby w mieście turystycznym zmniejszyć zanieczyszczenie atmosfery.

8. Wracam do sprawy sprzedaży alkoholu na naszym terenie. Chcę przytoczyć przykład z Olsztyna:
- Na terenie mi. Marińskiego gości mają do dyspozycji jedynie automat wydający napoje
- mi. Stowackiego jest mały bar, w którym serwuje się m. innymi hot dogi, słodycze i herbatę
- w naszym Centrum Wodno-Rekreacyjnym "Aquasfero" mi. Piłsudskiego nie będzie alkoholu, bo Piotr Guzmowski sam, nie należąc do ekipy, rady podjął zdecydować, że nie ~~ma~~^{może} ~~może~~ ^{powołać} na sprzedaż alkoholu.
Proponuję, abyśmy ^{poisic z} ~~z~~ ^{miastem} ~~miastem~~ ^{olsztyn} ~~olsztyn~~ podjęli uchwałę zakazującą sprzedaży alkoholu w miejscach gdzie jest barcho dziś dzień i niedziela.

Łława, dn. 29.02.2012 r.

Bartosz Kluba
ul. Kajki 5/1, 14-200 Łława
tel. 608060832

Sz. P.
Przewodniczący Rady Miejskiej w Łławie
oraz Radni Rady Miejskiej w Łławie

OŚWIADCZENIE

W związku z ostatnimi wypowiedziami Pani Burmistrz na temat pomocy mojej osobie oraz Łławskiej Telewizji Internetowej poprzez przygotowywanie filmów na zlecenie miasta, oświadczam, iż w roku 2011 na rzecz Łławskiego Centrum Kultury, Łławskiego Centrum Sportu, Turystyki i Rekreacji oraz Urzędu Miasta Łława wystawiono w związku z takową działalnością na moją firmę 4 faktury (z tego jedna na zlecenie Łławskiej Izby Gospodarczej – Konkurs) na kwotę 2107,50 zł brutto (dwa tysiące sto siedem złotych 50/100 gr) czyli ok 1713 złotych netto. W tej kwocie było między innymi 80 kopii płyt DVD z wartością zakupionego przeze mnie materiału na kwotę ok 500 złotych. Nie licząc już amortyzacji, kosztu pracowników czy mediów otrzymałem od miasta za pracę ok 1200 złotych.

W internecie na stronach ilawaTV można obejrzeć setki materiałów promujących Łławę, miasto, działalność ICK czy ICSTiR, oraz wielu innych organizacji.


Miesięczne utrzymanie tego co wykonuję kosztuje z kosztami serwera, mediami, pracownikami – tylko do tego celu ok 5000 zł miesięcznie. Z reklam w 2011 roku zarabiano ok 1000 zł/m-c obecnie ok 2000 złotych miesięcznie.

Obecnie są to ciężkie chwile dla mojej firmy i osoby - robię wszystko by utrzymać to, co robię – a jest to już pasja i przyjemność – kosztem życia własnego. W obecnej sytuacji może jeszcze 2 miesiące uda się tak kontynuować. Dlatego staram się by miasto wspomogło tę inicjatywę – w której przez 3 lata nie było i nie chce by była – ani grama polityki. Tylko to co mamy pozytywne.

Dlatego też już za tydzień każdy mieszkaniec powiatu łławskiego oraz nowomiejskiego dostanie nową gazetę – miesięcznik – by mógł przeczytać co takiego się w mieście wydarzyło i będzie się działo. Będzie to społeczna gazeta – darmowa dla wszystkich – i prosto do domu.

Szukam wszelkich pomysłów by promować Łławę, powiat i w ogóle całą naszą piękną okolicę wraz z tutejszą społecznością.

Z poważaniem



Bartosz Kluba