

**Informacja o stanie realizacji
zadań oświatowych w Gminie
Miejskiej Łława w roku szkolnym
2015/2016**

SPIS TREŚCI

I. WSTĘP	3
II. STAN ORGANIZACJI JEDNOSTEK OŚWIATOWYCH I BAZA LOKALOWA.....	4
III. BAZA DO DZIAŁALNOŚCI OŚWIATOWEJ.....	12
IV. KADRA I SYSTEM DOSKONALENIA ZAWODOWEGO.....	15
1. Poziom zatrudnienia w jednostkach oświatowych.....	15
2. Nakłady na doskonalenie zawodowe nauczycieli.....	16
3. Struktura stopni awansu zawodowego nauczycieli.....	17
V. WYNIKI SPRAWDZIANU KLAS VI ORAZ EGZAMINU GIMNAZJALNEGO....	18
1. Sprawdzian klas VI.....	18
2. Egzamin gimnazjalny	21
VI. SUKCESY UCZNIÓW.....	28
1. Osiągnięcia w konkursach przedmiotowych organizowanych przez Kuratora Oświaty.	28
2. Osiągnięcia w różnych konkursach, przeglądach.....	28
3. Osiągnięcia sportowe.....	30
VII. ŚWIETLICE SZKOLNE	31
VIII. STOŁÓWKI SZKOLNE	32
IX. ZAJĘCIA DODATKOWE, FORMY PRACY WYCHOWAWCZEJ, DZIAŁALNOŚCI PROFILAKTYCZNEJ ORAZ BEZPIECZEŃSTWO W SZKOLE.....	33
X. STAN REALIZACJI ZADAŃ OŚWIATOWYCH NA RZECZ UCZNIÓW I SZKÓŁ... 35	
1. Dowóz uczniów do szkół.....	36
2. Wyprawka szkolna	36
3. Dotacja celowa	39
4. Dofinansowanie pracodawcom kosztów kształcenia młodocianych pracowników.	39
XI. WYDATKI GMINY MIEJSKIEJ ŁAWA NA PROWADZENIE DZIAŁALNOŚCI OŚWIATOWEJ.....	40
XII. PROJEKTY I PROGRAMY REALIZOWANE PRZEZ JEDNOSTKI OŚWIATOWE	42
XIII. NADZÓR PEDAGOGICZNY SPRAWOWANY PRZEZ KURATORA OŚWIATY...43	
XIV. SPIS TABEL I WYKRESÓW	45

I. WSTĘP

Obowiązek sporządzenia i przedstawienia informacji o stanie realizacji zadań oświatowych nakłada art. 5a ust. 4 ustawy z dnia 7 września 1991 r. o systemie oświaty (Dz. U. Dz. U. z 2015 poz. 2156 z późn. zm.). Zgodnie z treścią przepisu: „*Organ wykonawczy jednostki samorządu terytorialnego, w terminie do dnia 31 października, przedstawia organowi stanowiącemu jednostki samorządu terytorialnego informację o stanie realizacji zadań oświatowych tej jednostki za poprzedni rok szkolny, w tym o wynikach:*

- *sprawdzianu, egzaminu gimnazjalnego, egzaminu maturalnego i egzaminu potwierdzającego kwalifikacje w zawodzie, z uwzględnieniem działań podejmowanych przez szkoły nakierowanych na kształcenie uczniów ze specjalnymi potrzebami edukacyjnymi, w szkołach tych typów, których prowadzenie należy do zadań własnych jednostki samorządu terytorialnego*”.

- *nadzoru pedagogicznego sprawowanego przez kuratora oświaty lub właściwego ministra w szkołach i placówkach tych typów i rodzajów, których prowadzenie należy do zadań własnych jednostki samorządu terytorialnego.*”

Rok szkolny 2015/2016 to okres wielu zmian w oświacie. Zgodnie z uchwaloną w 2013 r. nowelizacją ustawy o systemie oświaty, która obniżyła wiek obowiązku szkolnego, nastąpił znaczny wzrost liczby sześciolatków w szkołach w stosunku do roku poprzedniego. Do klasy pierwszej szkoły podstawowej trafiły również dzieci urodzone w drugiej połowie 2008 r., czyli od 1 lipca do 31 grudnia, które nie rozpoczęły spełniania obowiązku szkolnego w roku szkolnym 2014/2015. Skutkowało to znacznym wzrostem liczby pierwszoklasistów w szkołach oraz zwiększeniem liczby utworzonych oddziałów. Ponadto rok szkolny 2015/2016 to również drugi rok reformy podręcznikowej w szkołach podstawowych i gimnazjalnych. Darmowe podręczniki otrzymali, oprócz klas pierwszych, uczniowie klas drugich i czwartych szkół podstawowych oraz klas pierwszych gimnazjów. Wraz z rozpoczęciem roku szkolnego ze szkolnych sklepików zniknęło również śmieciowe jedzenie.

Od 1 września 2015 r. oceny z religii i etyki wliczane są do średniej i umieszczone na świadectwie szkolnym, jednak nie mają wpływu na promocję do następnej klasy.

Zmiany dotyczyły także przedszkoli. Z dniem 1 września 2015 r. wszystkie przedszkola zostały zobowiązane do zapewnienia dzieciom realizującym obowiązkowe roczne przygotowanie przedszkolne obowiązkową, bezpłatną naukę języka obcego nowożytnego. Przygotowanie dzieci do posługiwania się językiem obcym można było powierzyć:

- nauczycielowi, który posiada kwalifikacje do nauczania języka obcego nowożytnego w przedszkolu albo
- nauczycielowi, posiadającemu kwalifikacje do nauczania języka obcego nowożytnego, który będzie prowadził zajęcia związane tylko z przygotowaniem dzieci do posługiwania się językiem obcym.

Nowe regulacje prawne skutkowały koniecznością zatrudnienia w przedszkolach nauczycieli języka obcego lub też wiązały się z podwyższeniem kwalifikacji nauczycieli już pracujących.

II. STAN ORGANIZACJI JEDNOSTEK OŚWIATOWYCH I BAZA LOKALOWA

Gmina Miejska Ława w roku szkolnym 2015/2016, analogicznie do ubiegłego roku szkolnego, była organem prowadzącym następujących placówek oświatowych:

1. **Samorządowa Szkoła Podstawowa nr 2 im. Marii Konopnickiej**
ul. Gen. Wł. Andersa 7, 14-200 Ława;
2. **Samorządowa Szkoła Podstawowa nr 3 im. Polskich Olimpijczyków**
ul. Niepodległości 11 A, 14-200 Ława;
3. **Samorządowa Szkoła Podstawowa nr 4 im. Polskich Podróżników**
ul. Skłodowskiej 31, 14-200 Ława;
4. **Gimnazjum Samorządowe nr 1 im. Mikołaja Kopernika**
ul. Kościuszki 2A, 14-200 Ława;
5. **Gimnazjum Samorządowe nr 2 z Oddziałami Integracyjnymi im. Polskich Noblistów**
ul. Wiejska 11, 14-202 Ława;
6. **Przedszkole Miejskie nr 2 Integracyjne**
ul. Kasprowicza 3, 14-202 Ława;
7. **Przedszkole Miejskie nr 3**
ul. Kościuszki 22A, 14-200 Ława;
8. **Przedszkole Miejskie nr 4 im. Chatka Przyjaciół Kubusia Puchatka**
ul. Dąbrowskiego 17B, 14-200 Ława;
9. **Przedszkole Miejskie nr 5**
ul. Andersa 8A, 14-200 Ława;
10. **Przedszkole Miejskie nr 6**

ul. Wiejska 3, 14-200 Ława.

W roku szkolnym 2015/2016 sieć placówek publicznych uzupełniały następujące niepubliczne placówki oświatowe, które otrzymywały dotację z budżetu Gminy Miejskiej na pokrycie wydatków bieżących:

1. Niepubliczne Przedszkole „Pluszak”

ul. Sikorskiego 1 i ul. Smolki 11, 14-200 Ława;

2. Niepubliczne Przedszkole „Bajkowe Przedszkole w Magicznym Domu”

ul. Elbląska 45, 14-200 Ława;

3. Niepubliczne Przedszkole „Mali Odkrywcy”

ul. Dąbrowskiego 18 I, 14-200 Ława;

4. Anglojęzyczne Niepubliczne Przedszkole „GUGUŚ”

ul. Kościuszki 37, 14-200 Ława;

5. Dom Malucha „Promyk” Niepubliczne Przedszkole

ul. Kasprowicza 1A, 14-202 Ława;

6. Niepubliczny Punkt Przedszkolny „Chata Skrzata”

ul. Ostródzka 46B/10, 14-200 Ława;

7. Przedszkole Niepubliczne „MAJKA”

ul. 1- go Maja 2, 14-200 Ława,

(od 01.09.2016 r. Przedszkole Niepubliczne „MAJKA” z oddziałami integracyjnymi,

ul. Mierosławskiego 6, 14-200 Ława)

8. Terapeutyczny Punkt Przedszkolny „CONCILIO”

ul. Kościuszki 31/27, 14-200 Ława;

9. Niepubliczne Gimnazjum dla Dorosłych

ul. Grunwaldzka 13, 14-200 Ława.

W stosunku do ubiegłego roku szkolnego nastąpił wzrost ilości niepublicznych placówek. Z dniem 01.09.2015 r. rozpoczęło funkcjonowanie **Przedszkole Niepubliczne „MAJKA”**, które z dniem 01.09.2016 r. zmieniło swą nazwę oraz siedzibę. Obecnie funkcjonuje jako Przedszkole Niepubliczne „MAJKA” z oddziałami integracyjnymi przy ul. Mierosławskiego 6 w Iławie. Ponadto od 01.01.2016 r. powstał **Terapeutyczny Punkt Przedszkolny „CONCILIO”**, który znajduje się w Iławie przy ul. Kościuszki 31/27.

Stan organizacji szkół podstawowych i gimnazjów w roku szkolnym 2014/2015 i 2015/2016 obrazuje tabela nr 1 i tabela nr 2.

Tabela nr 1 . Stan organizacji szkół podstawowych i gimnazjów w roku szkolnym 2014/2015.

		2014/2015*							
	Placówka oświatowa	Liczba oddziałów	Liczba uczniów	w tym uczniów w klasach:					
				I	II	III	IV	V	VI
1.	Samorządowa Szkoła Podstawowa nr 2	28	642	166	109	84	113	76	94
2.	Samorządowa Szkoła Podstawowa nr 3	34	792	167	119	128	135	110	133
3.	Samorządowa Szkoła Podstawowa nr 4	28	671	165	90	103	127	94	92
Razem		90	2105	498	318	315	375	280	319
1.	Gimnazjum Samorządowe nr 1	16	466	149	151	166			
2.	Gimnazjum Samorządowe nr 2	18	402	144	140	118			
Razem		34	868	293	291	284			
Ogółem		124	2 973						

*dane wg SIO na dzień 30 września 2014 r.

Tabela nr 2. Stan organizacji szkół podstawowych i gimnazjów w roku szkolnym 2015/2016.

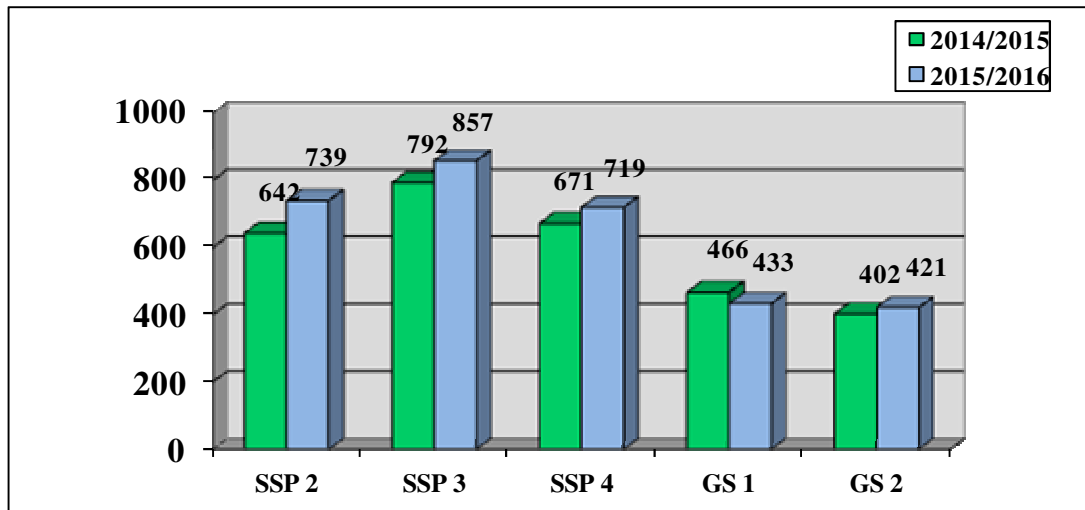
		2015/2016*							
	Placówka oświatowa	Liczba oddziałów	Liczba uczniów	w tym uczniów w klasach:					
				I	II	III	IV	V	VI
1.	Samorządowa Szkoła Podstawowa nr 2	33	739	188	167	109	87	113	75
2.	Samorządowa Szkoła Podstawowa nr 3	38	857	195	167	120	126	136	113
3.	Samorządowa Szkoła Podstawowa nr 4	30	719	140	165	94	103	124	93
Razem		101	2 315	523	499	323	316	373	281
1.	Gimnazjum Samorządowe nr 1	15	433	141	147	145			
2.	Gimnazjum Samorządowe nr 2	18	421	146	137	138			
Razem		33	854	287	284	283			
Ogółem		134	3 169						

*dane wg SIO na dzień 30 września 2015 r.

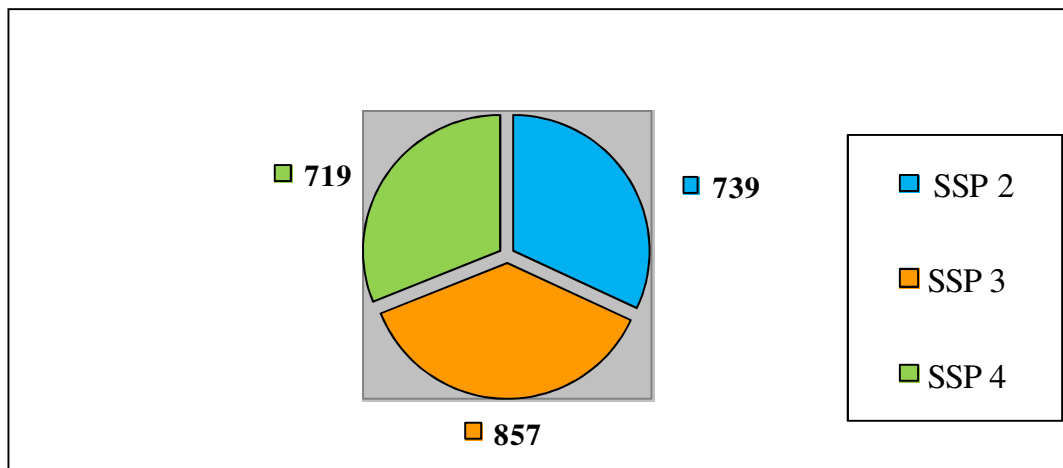
W stosunku do roku szkolnego 2014/2015 w roku szkolnym 2015/2016 nastąpił znaczny **wzrost liczby uczniów (o 196 osób) i oddziałów (o 10 oddziałów)**, zgodnie z poniższym:

- 1) SSP 2 – wzrost liczby uczniów o 97, wzrost liczby oddziałów o 5;
- 2) SSP 3 - wzrost liczby uczniów o 65, wzrost liczby oddziałów o 4;
- 3) SSP 4 – wzrost liczby uczniów o 48, wzrost liczby oddziałów o 2;
- 4) GS 1 – spadek liczby uczniów o 33, spadek liczby oddziałów o 1;
- 5) GS 2 – wzrost liczby uczniów o 19, liczba oddziałów bez zmian.

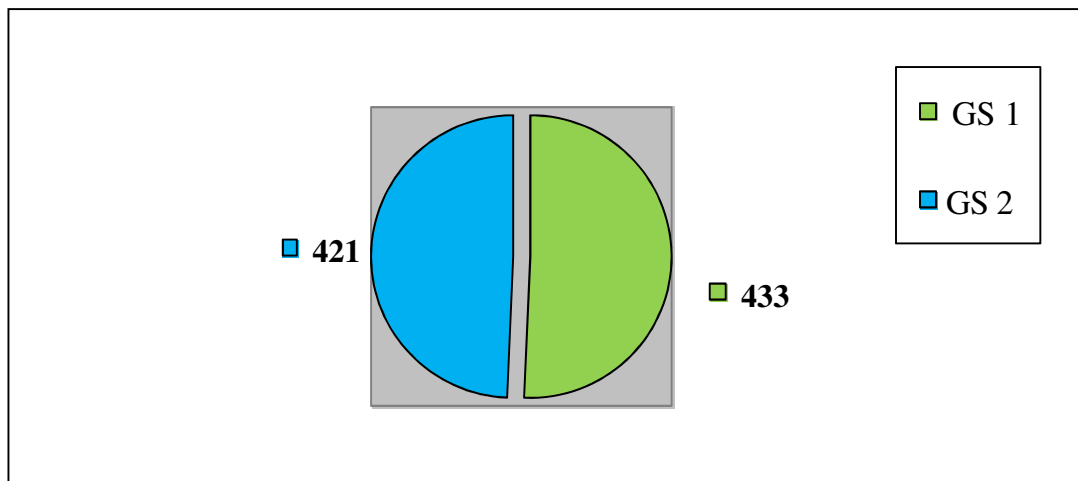
Wykres nr 1. Porównanie ilości uczniów w itawskich szkołach w latach 2014/2015 i 2015/2016.



Wykres nr 2. Ilość dzieci w itawskich szkołach podstawowych w roku szkolnym 2015/2016.



Wykres nr 3. Ilość dzieci w itawskich gimnazjach w roku szkolnym 2015/2016.



W roku szkolnym 2015/2016 do szkół uczęszczało **102 uczniów niepełnosprawnych**, posiadających **orzeczenie o potrzebie kształcenia specjalnego**. Wszystkim dzieciom niepełnosprawnym, zapewniono możliwość kształcenia zgodnie z ich potrzebami rozwojowymi i edukacyjnymi. Kształcą się oni głównie w szkołach z oddziałami integracyjnymi. W klasach takich uczy się od 15 do 20 dzieci, w tym od 3 do 5 dzieci posiadających orzeczenie o potrzebie kształcenia specjalnego, a nauka prowadzona jest przez nauczyciela wiodącego czyli dydaktyka oraz nauczyciela wspomagającego, posiadającego kwalifikacje z zakresu pedagogiki specjalnej. W szkołach ogólnodostępnych bez oddziałów integracyjnych, zatrudniono dodatkowo specjalistów, którzy wspierają proces wychowawczy i edukacyjny osób niepełnosprawnych.

W każdej ze szkół realizowane były również dodatkowe zajęcia z zakresu rewalidacji.

W roku szkolnym 2015/2016 liczba **oddziałów integracyjnych** w szkołach wynosiła **20**. Uczęszczało do nich łącznie **356 uczniów**:

SSP 2 – 169 uczniów w 9 oddziałach integracyjnych;

SSP 3 – 118 uczniów w 7 oddziałach integracyjnych;

GS 2 – 69 uczniów w 4 oddziałach integracyjnych.

W szkołach podstawowych i gimnazjach funkcjonowało także **10 oddziałów sportowych**. Łącznie uczęszczało do nich **259 uczniów** :

SSP 2 - 74 uczniów w 3 oddziałach lekkoatletycznych;

SSP 4 – 27 uczniów w 1 oddziale piłki nożnej i piłki siatkowej;

GS 1 – 86 uczniów w 3 oddziałach wioślarskich;

GS 2 – 72 uczniów w 3 oddziałach piłki nożnej.

We wrześniu 2015 r. **416 dzieci sześciolletnich** rozpoczęło naukę w I klasie szkoły podstawowej.

Stan organizacji przedszkoli publicznych w roku szkolnym 2014/2015 i 2015/2016 obrazują tabele nr 3 i 4.

Tabela nr 3. Stan organizacji przedszkoli publicznych w roku szkolnym 2014/2015.

Grupa wiekowa	Rok szkolny 2014/2015										Ogółem	
	PM 2		PM 3		PM 4		PM 5		PM 6		LD	LG
	LD**	LG**	LD	LG	LD	LG	LD	LG	LD	LG		
3-latki	35		26		34		25		42		162	
4-latki	36		42		41		26		59		204	
5-latki	59		69		48		57		100		333	
6-latki	27		45		19		20		42		153	
7-latki i starsze	9		2								11	
Ogółem	166	9	184	8	142	6	128	5	243	10	863	38

** dane wg SIO na dzień 30.09.2014 r.

** LD - liczba dzieci, LG - liczba grup w przedszkolu

Tabela nr 4. Stan organizacji przedszkoli publicznych w roku szkolnym 2015/2016.

Grupa wiekowa	Rok szkolny 2015/2016										Ogółem	
	PM 2		PM 3		PM 4		PM 5		PM 6		LD	LG
	LD**	LG**	LD	LG	LD	LG	LD	LG	LD	LG		
2-latki					1				1		2	
3-latki	31		32		49		35		60		207	
4-latki	48		46		40		36		64		234	
5-latki	69		83		47		43		86		328	
6-latki	12		6		0		0		10		28	
7-latki i starsze	5										5	
Ogółem	165	9	167	8	137	6	114	5	221	9	804	37

** dane wg SIO na dzień 30.09.2015 r.

** LD - liczba dzieci, LG - liczba grup w przedszkolu.

W roku szkolnym 2015/2016 do przedszkoli publicznych uczęszczało **804** dzieci w **37** oddziałach. Sieć publicznych przedszkoli stwarzała możliwość korzystania z usług przedszkolnych 73% dzieci w wieku 3-5 lat oraz 56 % dzieci w wieku 3-6 lat z terenu Gminy Miejskiej Iława.

W Przedszkolu Miejskim nr 2 funkcjonowało 9 oddziałów integracyjnych. Ponadto w Przedszkolu Miejskim nr 2 oraz Przedszkolu Miejskim nr 6 prowadzono wczesne wspomaganie rozwoju łącznie dla 29 dzieci oraz indywidualne przygotowanie przedszkolne łącznie dla 3 dzieci.

Sieć placówek publicznych uzupełniały niepubliczne placówki oświatowe, które otrzymywały dotację z budżetu Gminy Miejskiej na pokrycie wydatków bieżących.

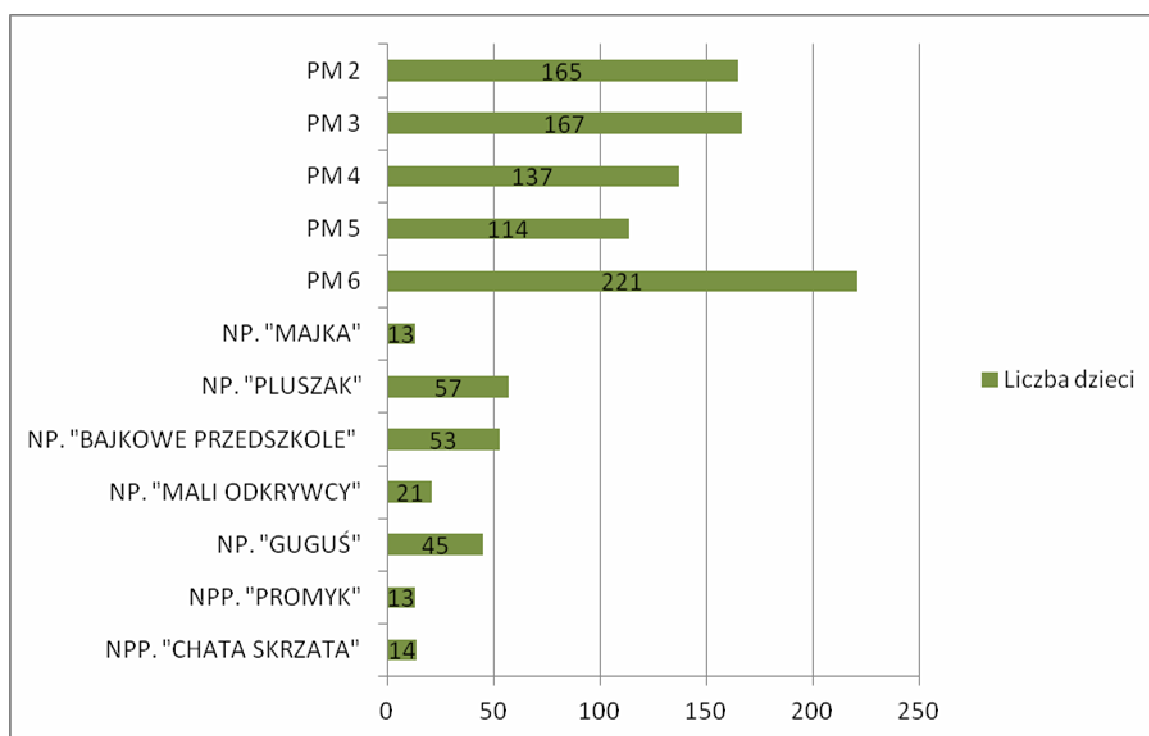
Tabela nr 5. Niepubliczne placówki oświatowe funkcjonujące na terenie miasta Iławy w roku szkolnym 2015/2016.

Lp.	Niepubliczna placówka oświatowa	Liczba dzieci/ uczniów – stan na 01.09.2015r.	Wysokość dotacji wypłaconej w okresie od września 2015 r. do sierpnia 2016 r.
1.	Niepubliczne Przedszkole „Pluszak” ul. Sikorskiego 1 i Smolki 11, 14-200 Iława	57	492 089,15 zł
2.	Niepubliczne Przedszkole „Bajkowe Przedszkole w Magicznym Domu” ul. Elbląska 45, 14-200 Iława	53	420 358,37 zł
3.	Niepubliczne Przedszkole „Mali Odkrywcy” ul. Dąbrowskiego 18 I, 14-200 Iława	21	181 402,00 zł
4.	Anglojęzyczne Niepubliczne Przedszkole „GUGUŚ” ul. Kościuszki 37, 14-200 Iława	45	393 682,12 zł
5.	Dom Malucha „PROMYK” Niepubliczne Przedszkole ul. Kasprówicza 1A, 14-200 Iława	13	110 655,18 zł
6.	Niepubliczny Punkt Przedszkolny „CHATA SKRZATA” s.c. ul. Zielona 72/11, 14-200 Iława	14	60 505,32 zł
7.	Przedszkole Niepubliczne „MAJKA” ul. 1 Maja 2, 14-200 Iława <small>(od 01.09.2015)</small>	13	129 026,71 zł <small>(dotacja wypłacana od X.2015)</small>
8.	Terapeutyczny Punkt Przedszkolny „CONCILIO” ul. Kościuszki 31/27, 14-200 Iława <small>(od 01.01.2016)</small>	0	173 102,01 zł <small>(dotacja wypłacana od I.2016)</small>
9.	Niepubliczne Gimnazjum dla Dorosłych ul. Grunwaldzka 13, 14-200 Iława	46	79 476,52 zł

Razem	262	2 040 297,38 zł
--------------	------------	------------------------

Ilość dzieci w poszczególnych placówkach zarówno publicznych jak i niepublicznych, realizujących wychowanie przedszkolne, przedstawia wykres nr 4.

Wykres nr 4. Ilość dzieci w poszczególnych przedszkolach publicznych, niepublicznych przedszkolach oraz niepublicznych punktach przedszkolnych w roku szkolnym 2015/2016*.



*wg stanu dzieci w miesiącu IX 2015 r.

III. BAZA DO DZIAŁALNOŚCI OŚWIATOWEJ

Placówki oświatowe prowadzone przez Gminę funkcjonowały w 10 budynkach. Stan techniczny i funkcjonalność budynków oraz urządzeń sportowo-rekreacyjnych można uznać za dobry, poza salą gimnastyczną w Gimnazjum Nr 1 w Itawie, która od sierpnia 2011 r., ze względu na stan techniczny, stwarzający zagrożenie dla bezpieczeństwa korzystających z niej uczniów, została wyłączona z eksploatacji. W lipcu br. oddany został w użytkowanie nowy obiekt sportowy wraz z zapleczem, 6 salami dydaktycznymi oraz podziemnym przejściem

łączącym salę gimnastyczną z budynkiem szkoły. Wykonane zostały wszystkie obligujące przepisami odbiory techniczne, co czyni go w pełni bezpiecznym i funkcjonalnym.

W każdym roku podejmowane są działania, mające na celu poprawę sprawności technicznej, estetyki budynków oraz optymalizację kosztów eksploatacji. Dyrektorzy placówek oświatowych zgłaszają w tym zakresie liczne potrzeby, które są realizowane w miarę posiadanych środków.

Przygotowanie placówek oświatowych do roku szkolnego 2015/2016:

Poza bieżącymi przeglądami (instalacji elektrycznej, gazowej itp.) i wykonaniem drobnych napraw, w poszczególnych placówkach przeprowadzono następujące prace:

1) Samorządowa Szkoła Podstawowa nr 2:

- całkowity remont 4 sal lekcyjnych,
- adoptacja 1 pomieszczenia na szatnię dla dzieci 6-letnich,
- naprawa poszycia dachowego sali gimnastycznej,
- wymiana wszystkich lamp w sali gimnastycznej,
- wykonanie dodatkowego oświetlenia tablic we wszystkich pomieszczeniach budynku szkolnego,
- wykonanie nowego parkingu na rowery dla uczniów na 24 stanowiska wraz z podłożem.

2) Samorządowa Szkoła Podstawowa nr 3:

- malowanie kuchni i stołówki szkolnej oraz wyposażenie w nowe stoły,
- odświeżenie wszystkich sanitariatów uczniowskich,
- malowanie pracowni komputerowej,
- malowanie świetlicy szkolnej oraz wyposażenie w nowe meble, wykładzinę oraz pomoce dydaktyczne.

3) Samorządowa Szkoła Podstawowa nr 4:

- remont sali lekcyjnej,
- malowanie częściowe korytarza przy sali gimnastycznej, malowanie lamperii, kabin łazienkowych, sekretariatu i gabinetu zastępców dyrektora,
- remont korytarza przy sekretariacie,
- remont łazienki dla personelu (parter),
- likwidacja pęknięcia części dobudowanej, zgodnie z zaleceniem nadzoru budowlanego.

4) Gimnazjum Samorządowe nr 1:

- malowanie część korytarza parteru budynku,
- odnowienie sanitariatu,
- remont sal lekcyjnych.

5) Gimnazjum Samorządowe nr 2:

- remont i wymiana oświetlenia w sali gimnastycznej,
- poprawa oświetlenia w 12 salach lekcyjnych,

- montaż rolet w 5 salach lekcyjnych,
- wykonanie drobnych napraw i remontów na terenie budynku szkolnego,
- rozbudowa monitoringu.

6) Przedszkole Miejskie Nr 2 Integracyjne:

- wymiana dwóch okien w gabinecie pedagoga specjalnego,
- wykonanie drobnych remontów w magazynie żywnościowym, obieralni warzyw i zmywalni (zgodnie z zaleceniem Sanepidu),
- remont kanalizacji.

7) Przedszkole Miejskie Nr 3:

- wymiana wykładziny i położenie paneli,
- malowanie ścian w sali gimnastycznej,
- malowanie elementów urządzeń na placu zabaw.

8) Przedszkole Miejskie Nr 4:

- naprawa windy towarowej,
- dokonanie prac malarskich w salach zajęć dla dzieci,
- naprawa urządzeń służących do zabawy dzieciom.

9) Przedszkole Miejskie Nr 5:

- prace malarskie w kuchni i zapleczu, na klatce schodowej, na korytarzu, w magazynie,
- wymiana wykładziny PCV.

10) Przedszkole Miejskie Nr 6:

- remont dwóch łazienek dla personelu,
- malowanie kuchni i pomieszczeń gospodarczych,
- wymiana okien w szatni,
- malowanie ogrodu.

Tabela nr 6. Stan wyposażenia placówek w urządzenia specjalistyczne i zbiory biblioteczne.

Placówka oświatowa	Ilość									
	Komputery		Projektory multi-med.	Rzutniki	Kamery video	Odtw. DVD, VHS	Kserokoparki	Woluminy w bibliotece szkolnej	Kamery – monitoring	Inne
	Ogółem	w tym: do użytku uczniów								
PM 2	4		1			9	1	458	1	
PM 3	3	1				1	1	1 200	2	
PM 4	4	2	1			6	1	420		1 aparat fotograficzny
PM 5	6	2				5	1	510		5 telewizorów 3 drukarki
PM 6	9	5	1	1		3	1	1782		1 szt. urządzenie wielofunk.-fax

Razem	26	10	3	1	-	24	5	4 370	3	10
SSP 2	61	45	3	1		7	3	17 688	11	
SSP 3	55	36	10	2		22	2	18 469	13	
SSP 4	60	29	14	3		25	4	14 120	11	3 tabl. multimed.
Razem	176	110	27	6	-	54	9	50 277	35	3
GS 1	61	38	14	1	1	3	3	17 392	31	5 (2-tabl. interaktywne i 3-wizualizery)
GS 2	64	28	17	3		12	3	11 120	16	5 tablic interaktywnych
Razem	125	66	31	4	1	15	6	28 512	47	10
Ogółem	327	186	61	11	1	93	20	83 159	85	23

W ramach 0,4% rezerwy subwencji oświatowej SSP 2, SSP 3, SSP 4, GS 1 i GS 2 wyposażyły gabinety pielęgniarskie (po 5.000 zł na placówkę) oraz doposażyły stołówki szkolne (po 7.000 zł na placówkę). Ponadto SSP 4 pozyskało w 2015 r. środki w wysokości 15.000 zł z przeznaczeniem na dofinansowanie w sprzęt szkolny i pomoce dydaktyczne szkół podstawowych ogólnodostępnych prowadzących edukację włączającą, a GS 1 kwotę 44.803 zł z przeznaczeniem na remont (pomoc jst w usuwaniu skutków zdarzeń losowych).

IV. KADRA I SYSTEM DOSKONALENIA ZAWODOWEGO

1. Poziom zatrudnienia w jednostkach oświatowych.

W roku szkolnym 2015/2016 w przedszkolach, szkołach podstawowych oraz gimnazjach, dla których organem prowadzącym jest Gmina Miejska Ława, pracowało **374 nauczycieli** oraz **168 pracowników administracji i obsługi**. Łącznie **542** osoby. Stan zatrudnienia w poszczególnych placówkach przedstawia tabela nr 7.

Tabela nr 7. Zatrudnienie w jednostkach oświatowych w roku szkolnym 2015/2016.*

Placówka oświatowa	Zatrudnienie		w tym:			
			nauczyciele		administracja i obsługa	
	etaty	osoby	etaty	osoby	Etaty	osoby
1. Przedszkole Miejskie Nr 2 Integracyjne	44,40	47	30,40	33	14	14
2. Przedszkole Miejskie Nr 3	26,00	26	14,00	14	12	12
3. Przedszkole Miejskie Nr 4	23,70	26	12,70	15	11	11
4. Przedszkole Miejskie Nr 5	20,08	22	9,58	11	10,50	11
5. Przedszkole Miejskie Nr 6	34,91	37	19,16	20	15,75	17
6. Żłobek	8,5	9	-	-	8,5	9

Razem		157,59	167	85,84	93	71,75	74
1.	Samorządowa Szkoła Podstawowa Nr 2	85,63	85	66,00	66	19,63	19
2.	Samorządowa Szkoła Podstawowa Nr 3	92,07	93	71,44	72	20,63	21
3.	Samorządowa Szkoła Podstawowa Nr 4	68,17	70	51,17	52	17	18
Razem		245,87	248	188,61	190	57,26	58
1.	Gimnazjum Samorządowe Nr 1	52,03	54	37,77	40	14,26	14
2.	Gimnazjum Samorządowe Nr 2	72,19	73	50,06	51	22,13	22
Razem		124,22	127	87,83	91	36,39	36
Ogółem		527,68	542	362,28	374	165,40	168

*wg stanu na dzień 01.09.2015 r.

W stosunku do roku szkolnego 2014/2015 ilość etatów zatrudnionych nauczycieli zwiększyła się o 15 z kolei ilość etatów zatrudnionych pracowników administracji zwiększyła się o 4.

2. Nakłady na doskonalenie zawodowe nauczycieli.

W 2015 roku, na podstawie art. 70 a ust. 1 ustawy z dnia 26 stycznia 1982 r. Karta Nauczyciela, na dofinansowanie form doskonalenia zawodowego nauczycieli wyodrębniono w budżecie Gminy Miejskiej Iława kwotę 155 000 zł, z czego w poszczególnych placówkach oświatowych wydatkowano łącznie kwotę 130 648,97 zł. Kwota przeznaczona na ten cel w roku 2016 r. wynosi również 155 000 zł, którą przeznacza się na:

- organizację i prowadzenie wspomagania szkół i placówek oraz sieci współpracy i samokształcenia dla nauczycieli, w tym nauczycieli zajmujących stanowiska kierownicze w wysokości 6 000 zł, pozostającą w dyspozycji organu prowadzącego;
- poszczególne placówki oświatowe w wysokości 149 000 zł.

Nakłady na doskonalenie i doskonalenie zawodowe w roku 2015 oraz 2016 przedstawia tabela nr 8.

Tabela nr 8. Nakłady na doskonalenie zawodowe nauczycieli w latach 2015-2016.

Wyszczególnienie		2015	2016*
1.	Przedszkola	49 811,33 zł	54 000 zł
2.	Szkoły podstawowe	44 654,20 zł	57 000 zł
3.	Gimnazja	36 183,44 zł	38 000 zł

4.	Inne	-	6 000 zł
Razem – wydatki		130 648,97 zł	155 000 zł

* plan

Ze środków przeznaczonych na doskonalenie zawodowe nauczycieli dofinansowywano między innymi: indywidualne formy doskonalenia (głównie studia podyplomowe, studia magisterskie uzupełniające), udziały w konferencjach, seminariach, szkoleniach, kursach, warsztatach metodycznych.

Dofinansowywanymi indywidualnymi formami doskonalenia były między innymi studia podyplomowe na następujących kierunkach:

- Oligofrenopedagogika
- Przygotowanie Pedagogiczne
- Wiedza o społeczeństwie
- Bibliotekoznawstwo z informacją naukową i edukacją czytelniczo – medialną
- Etyka
- Wychowanie do życia w rodzinie

Dofinansowane kursy i szkolenia to między innymi:

- Szkolenia Rad Pedagogicznych
- Kursy internetowe z OPERONEM
- Szkolenia z zakresu zmian w ustawie o systemie oświaty
- Szkolenia z zakresu ochrony danych osobowych
- Szkolenia z zakresu nowoczesnych narzędzi on-line do wspierania procesu edukacji
- Szkolenia z zakresu nadzoru pedagogicznego
- Szkolenia katechetów

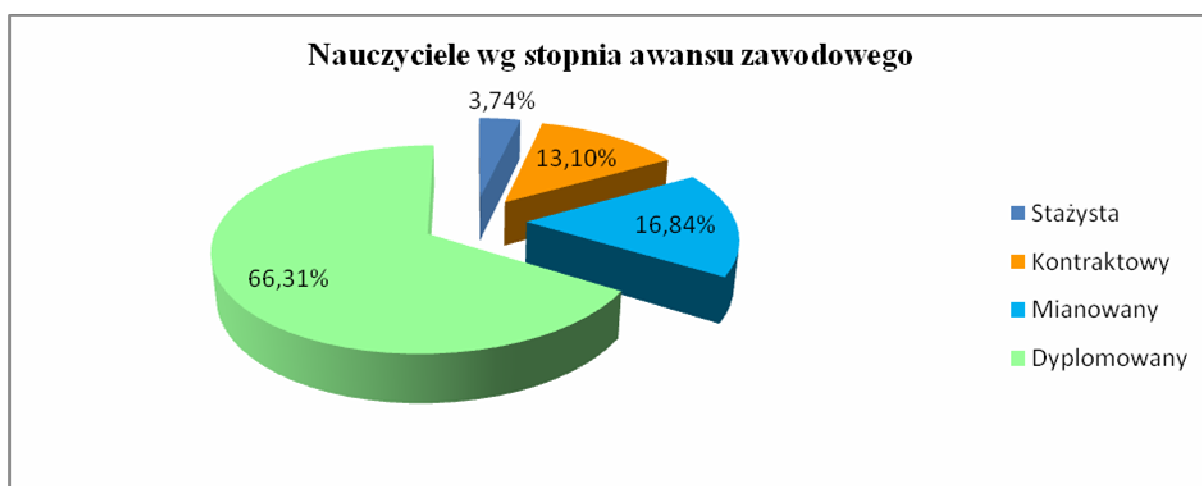
3. Struktura stopni awansu zawodowego nauczycieli.

Tabela nr 9. Stopnie awansu zawodowego nauczycieli wg stanu na 1 września 2015 r.

	Stopień awansu zawodowego (w osobach) w roku szkolnym 2015/2016				
	Stażysta	Kontraktowy	Mianowany	Dyplomowany	Razem

	Liczba	Liczba	Liczba	Liczba	Liczba
Przedszkola Miejskie	3	11	26	53	93
Samorządowe Szkoły Podstawowe	7	32	25	126	190
Gimnazja Samorządowe	4	6	12	69	91
	14	49	63	248	374

Wykres nr 5. Struktura stopni awansu zawodowego nauczycieli w jednostkach oświatowych wg stanu na 1 września 2015 r.



Najliczniejszą pod względem posiadanych stopni awansu zawodowego grupę, stanowią nauczyciele dyplomowani – 66,31 % ogółu zatrudnionych nauczycieli.

V. WYNIKI SPRAWDZIANU KLAS VI ORAZ EGZAMINU GIMNAZJALNEGO

Dane dotyczące wyników sprawdzianu klas VI oraz egzaminu gimnazjalnego opracowano na podstawie Sprawozdania Okręgowej Komisji Egzaminacyjnej w Łomży.

1. Sprawdzian klas VI.

Sprawdzian przeprowadzany w szóstej klasie szkoły podstawowej jest powszechny i obowiązkowy. Odbywa się w kwietniu. Ma formę pisemną. Sprawdzian szóstoklasisty składa się z dwóch części. Pierwsza z nich sprawdza wiadomości i umiejętności z języka polskiego i z

matematyki, w tym wykorzystywanie wiadomości i umiejętności z tych przedmiotów w zadaniach osadzonych w kontekście historycznym lub przyrodniczym. Po części pierwszej uczniowie przystępują do drugiej części egzaminu – testu z języka obcego. Jest to język, którego szóstoklasista uczył się w szkole jako przedmiotu obowiązkowego.

Przystąpienie do sprawdzianu jest jednym z warunków ukończenia szkoły. Uczniowie, którzy do sprawdzianu nie przystąpią w danym roku, muszą powtórzyć ostatnią klasę szkoły podstawowej i przystąpić do sprawdzianu w roku następnym. Nie określa się jednak minimalnego wyniku, jaki uczeń powinien uzyskać, dlatego sprawdzianu nie można nie zdać.

Do sprawdzianu w roku szkolnym 2015/2016 w iławskich szkołach podstawowych przystąpiło łącznie 270 uczniów. Wyniki poszczególnych szkół przedstawiono poniżej.

Tabela nr 10. Wyniki sprawdzianu klas VI szkół podstawowych w roku szkolnym 2015/2016 – język polski i matematyka.

	kraj	województwo	SSP 2	SSP 3	SSP 4
Liczba uczniów przystępujących do sprawdzianu			72	109	89
Wynik średni %	63%	60%	61 %	57 %	62 %
Pozycja szkoły na skali dziewięciostopniowej (staninowej)			5	4	5

Uczniowie Samorządowej Szkoły Podstawowej nr 2, 3, i 4 osiągnęli wynik nieznacznie poniżej średniej krajowej. Wynik powyżej średniej wojewódzkiej osiągnęli uczniowie Samorządowej Szkoły Podstawowej nr 2 i 4.

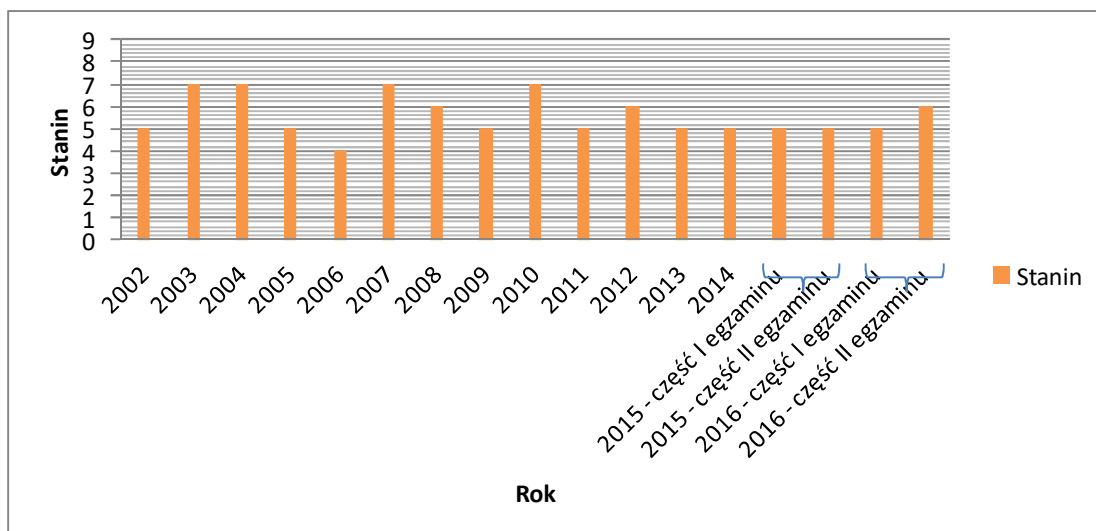
	kraj	województwo	SSP 2	SSP 3	SSP 4
Liczba uczniów przystępujących do sprawdzianu			72	109	89
Wynik średni %	71%	68%	75%	67 %	72 %

Pozycja szkoły na skali dziewięciostopniowej (staninowej)			6	5	6
---	--	--	---	---	---

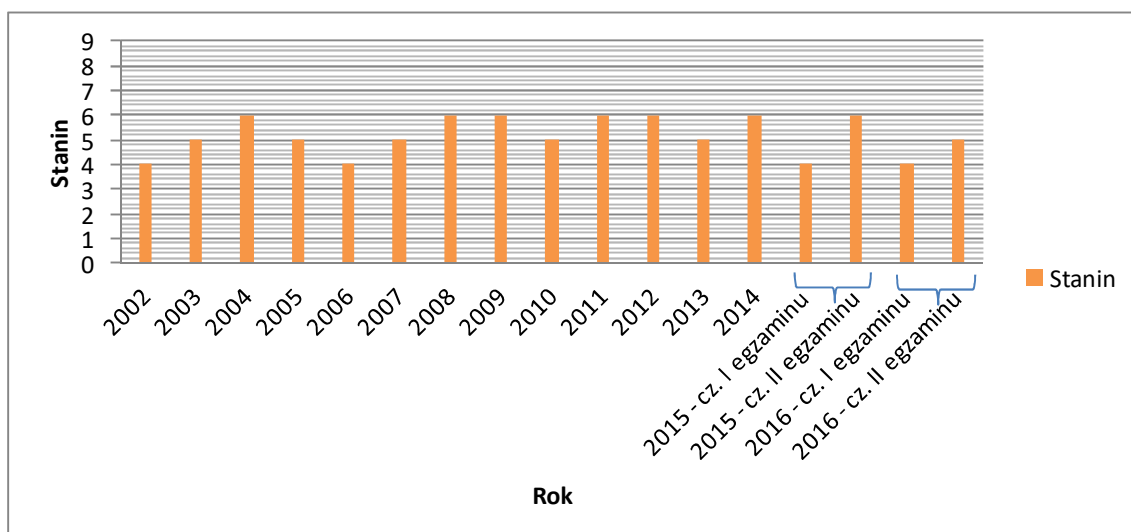
Tabela nr 11. Wyniki sprawdzianu klas VI szkół podstawowych w roku szkolnym 2015/2016 – język angielski.

Uczniowie Samorządowej Szkoły Podstawowej nr 2 i 4 osiągnęli wynik powyżej średniej wojewódzkiej i krajowej. Uczniowie SSP 3 osiągnęli wynik nieznacznie poniżej średniej krajowej i wojewódzkiej.

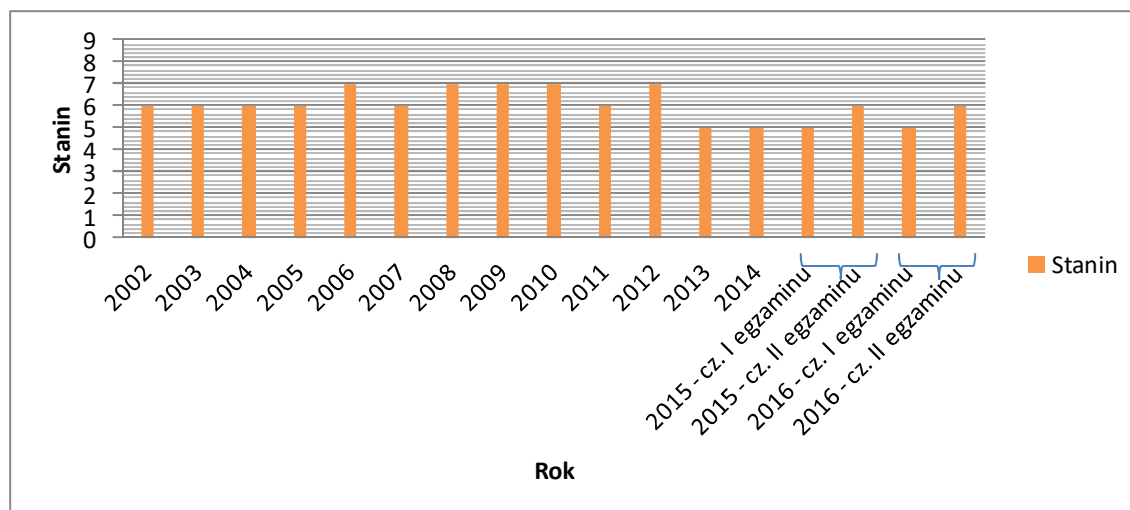
Wykres nr 6. Wyniki sprawdzianu w **Samorządowej Szkole Podstawowej Nr 2** w latach 2002-2016 (skala dziewięciostopniowa staninowa).



Wykres nr 7. Wyniki sprawdzianu w **Samorządowej Szkole Podstawowej Nr 3** w latach 2002-2016 (skala dziewięciostopniowa staninowa).



Wykres nr 8. Wyniki sprawdzianu w **Samorządowej Szkole Podstawowej Nr 4** w latach 2002-2016 (skala dziewięciostopniowa staninowa).



2.
Egzami
n
gim
nazj
alny

Do egzaminu gimnazjalnego przystępują obowiązkowo wszyscy uczniowie trzeciej klasy gimnazjum. Odbywa się w kwietniu. Przystąpienie do egzaminu w szkole gimnazjalnej jest jednym z warunków jej ukończenia. Liczba uzyskanych punktów nie ma wpływu na ukończenie szkoły, jednak wynik jest brany pod uwagę przez szkoły ponadgimnazjalne przy przyjmowaniu uczniów do tych szkół. Jeżeli uczeń nie przystąpi do egzaminu gimnazjalnego w danym roku, musi powtórzyć ostatnią klasę gimnazjum i przystąpić do niego w roku następnym.

Na egzaminie gimnazjalnym sprawdzane jest opanowanie przez uczniów wiadomości i umiejętności określonych w wymaganiach ogólnych i szczegółowych zawartych w podstawie programowej kształcenia ogólnego. Egzamin składa się z następujących części:

- 1) **humanistycznej** - wiadomości i umiejętności z zakresu języka polskiego, historii i wiedzy o społeczeństwie;
- 2) **matematyczno-przyrodniczej** - wiadomości i umiejętności z zakresu matematyki i przedmiotów przyrodniczych;
- 3) **języka obcego nowożytnego** - wiadomości i umiejętności z zakresu języka obcego nowożytnego sprawdzane na poziomie podstawowym, przy czym na poziomie rozszerzonym jest obowiązkowy tylko dla uczniów, którzy na egzaminie wybrali język, którego uczyli się również w szkole podstawowej.

Wyniki egzaminu gimnazjalnego w gimnazjach samorządowych w Gminie Miejskiej Itawa w odniesieniu do wyników osiągniętych przez uczniów gimnazjów w województwie i kraju przedstawiono poniżej.

Tabela nr 12. Wyniki egzaminu gimnazjalnego w **części humanistycznej** w roku szkolnym 2015/2016.

		kraj		województwo		GS 1		GS 2	
		JP*	HW*	JP*	HW*	JP*	HW*	JP*	HW*
Liczba uczniów przystępujących do egzaminu						144		134	
Wynik średni	%	69	56	66	54	70	59	60	49
Pozycja szkoły na skali dziewięciostopniowej (staninowej)						6	6	3	3

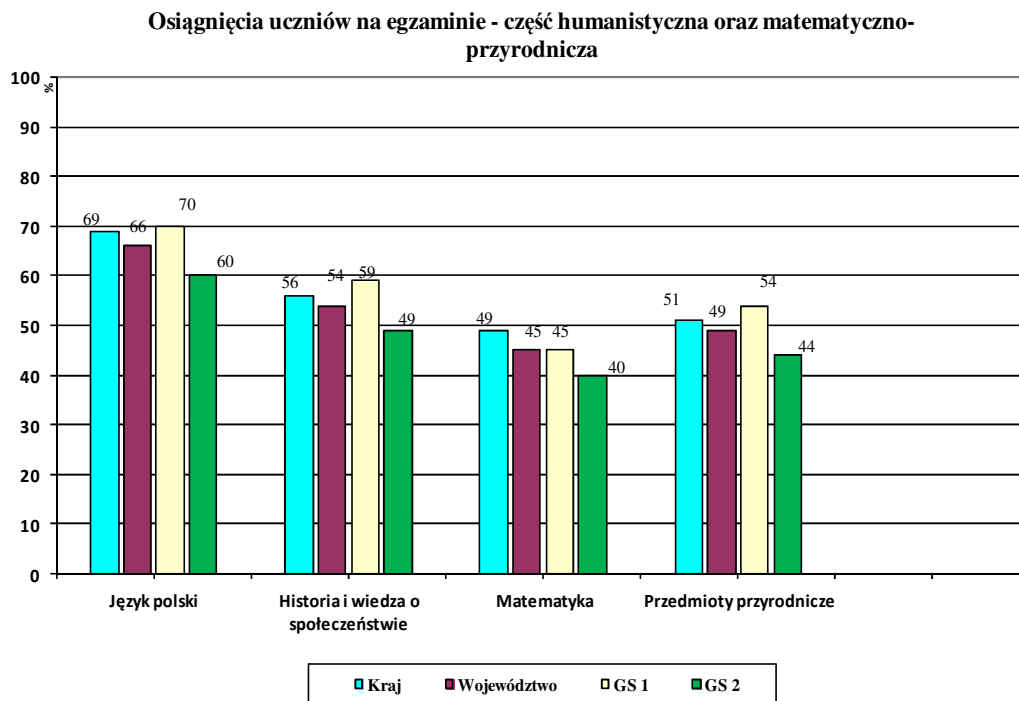
*JP –język polski, HW – historia i wiedza o społeczeństwie.

Tabela nr 13. Wyniki egzaminu gimnazjalnego w części *matematyczno-przyrodniczej* w roku szkolnym 2015/2016.

		kraj		województwo		GS 1		GS 2	
		M*	PP*	M*	PP*	M*	PP*	M*	PP*
Liczba uczniów przystępujących do egzaminu						144		134	
Wynik średni	%	49	51	45	49	45	54	40	44
Pozycja szkoły na skali dziewięciostopniowej (staninowej)						5	6	4	3

*M – matematyka, PP – przedmioty przyrodnicze.

Wykres nr 9. Osiągnięcia uczniów gimnazjów na egzaminie z części humanistycznej oraz matematyczno-przyrodniczej w kraju, województwie oraz gimnazjach samorządowych (%).



Analiza wyników egzaminu wskazuje, że:

1) Uczniowie Gimnazjum Samorządowego nr 1 :

- a) w części humanistycznej z **języka polskiego** osiągnęli wynik powyżej średniej wojewódzkiej i krajowej (w skali staninowej: w 2015 r. – 5 stanina, w 2016 – 6 stanina);
- b) w części humanistycznej z **historii i wiedzy o społeczeństwie** osiągnęli wynik powyżej średniej wojewódzkiej i krajowej (w skali staninowej: w 2015 r. i 2016 r. – 6 stanina);
- c) w części matematyczno-przyrodniczej w zakresie **matematyki** uzyskali wynik poniżej średniej krajowej i wynik równy średniej wojewódzkiej (w skali staninowej: w 2015 r. – 4 stanina, w 2016 r. – 5 stanina);
- d) w części matematyczno-przyrodniczej w zakresie **przedmiotów przyrodniczych** uzyskali wynik powyżej średniej wojewódzkiej i krajowej (w skali staninowej: 2015 r. – 7 stanina, w 2016 r. – 6 stanina).

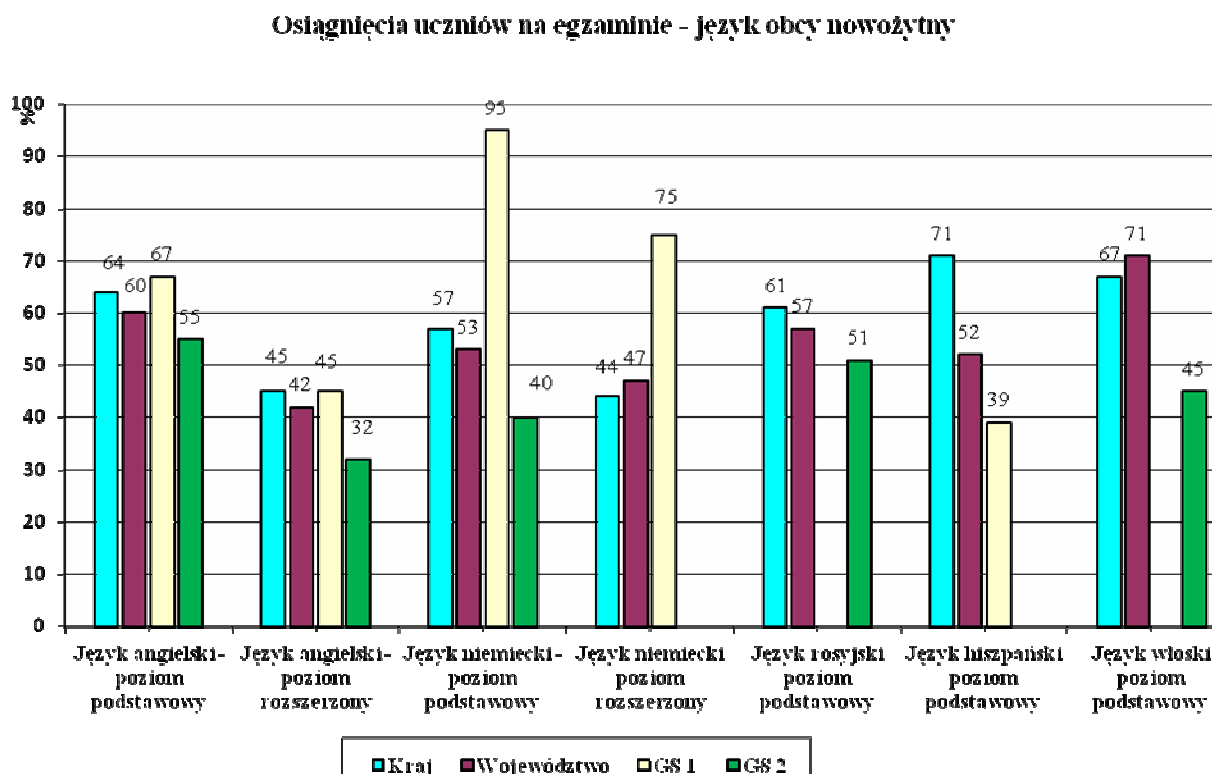
2) Uczniowie Gimnazjum Samorządowego nr 2:

- a) w części humanistycznej z **języka polskiego** osiągnęli wynik poniżej średniej krajowej i wojewódzkiej (w skali staninowej: w 2015 r. – 5 stanina, w 2016 r. – 3 stanina);
- b) w części humanistycznej z **historii i wiedzy o społeczeństwie** osiągnęli wynik poniżej średniej krajowej i wojewódzkiej (w skali staninowej: w 2015 r. – 4 stanina, w 2016 r. – 3 stanina);
- c) w części matematyczno-przyrodniczej w zakresie **matematyki** uzyskali wynik poniżej średniej krajowej i wojewódzkiej (w skali staninowej: w 2015 r. i w 2016 r – 4 stanina);
- d) w części matematyczno-przyrodniczej w zakresie **przedmiotów przyrodniczych** uzyskali wynik poniżej średniej krajowej i wojewódzkiej (w skali staninowej: w 2015 r. – 4 stanina, w 2016 r. – 3 stanina).

Tabela nr 14. Wyniki egzaminu gimnazjalnego w części z **języka obcego nowożytnego - języka angielskiego, niemieckiego, rosyjskiego, hiszpańskiego i włoskiego** w roku szkolnym 2015/2016.

	Język angielski			Język niemiecki			Język rosyjski			Język hiszpański			Język włoski										
	Poziom podstawowy		Poziom rozszerzony	Poziom podstawowy		Poziom rozszerzony	Poziom podstawowy		Poziom rozszerzony	Poziom podstawowy		Poziom rozszerzony	Poziom podstawowy		Poziom rozszerzony								
	Liczba uczniów	Średni wynik %	Skala staninowa	Liczba uczniów	Średni wynik %	Skala staninowa	Liczba uczniów	Średni wynik %	Skala staninowa	Liczba uczniów	Średni wynik %	Skala staninowa	Liczba uczniów	Średni wynik %	Skala staninowa								
Kraj		64			45			57			44			61			71			67			
Województwo warm. - mazurskie		60			42			53			47			57			52			71			
Gimnazjum nr 1	137	67	6	137	45		3	95	-	1	75					4	39						
Gimnazjum nr 2	123	55	4	123	32		8	40	3					2	51					1	45		

Wykres nr 10. Osiągnięcia uczniów gimnazjów na egzaminie z części z języka obcego nowożytnego w kraju, województwie oraz gimnazjach samorządowych.



Język angielski na poziomie podstawowym:

Gimnazjum Samorządowe nr 1 – wynik powyżej średniej krajowej i wojewódzkiej (w skali staninowej: w 2015 r. - 5 stanina, w 2016 r. – 6 stanina);

Gimnazjum Samorządowe nr 2 – wynik poniżej średniej wojewódzkiej i krajowej (w skali staninowej: w 2015 r. – 3 stanina, w 2016 r. – 4 stanina);

Język angielski na poziomie rozszerzonym:

Gimnazjum Samorządowe nr 1 – wynik równy średniej krajowej i powyżej średniej wojewódzkiej;

Gimnazjum Samorządowe nr 2 – wynik poniżej średniej wojewódzkiej i krajowej;

Język niemiecki na poziomie podstawowym:

Gimnazjum Samorządowe nr 1 – wynik powyżej średniej wojewódzkiej i krajowej (w skali staninowej: w 2015 r. – 9 stanina, w 2016 r. – nie określa się);

Gimnazjum Samorządowe nr 2 – wynik poniżej średniej wojewódzkiej i krajowej;

Język niemiecki na poziomie rozszerzonym:

Gimnazjum Samorządowe nr 1 – wynik powyżej średniej wojewódzkiej i krajowej;

Gimnazjum Samorządowe nr 2 – brak uczniów przystępujących do egzaminu w tym zakresie;

Język rosyjski na poziomie podstawowym:

Gimnazjum Samorządowe nr 1 – brak uczniów przystępujących do egzaminu w tym zakresie;

Gimnazjum Samorządowe nr 2 – wynik poniżej średniej krajowej i wojewódzkiej;

Język hiszpański na poziomie podstawowym:

Gimnazjum Samorządowe nr 1 – wynik poniżej średniej krajowej i wojewódzkiej;

Gimnazjum Samorządowe nr 2 – brak uczniów przystępujących do egzaminu w tym zakresie;

Język włoski na poziomie podstawowym:

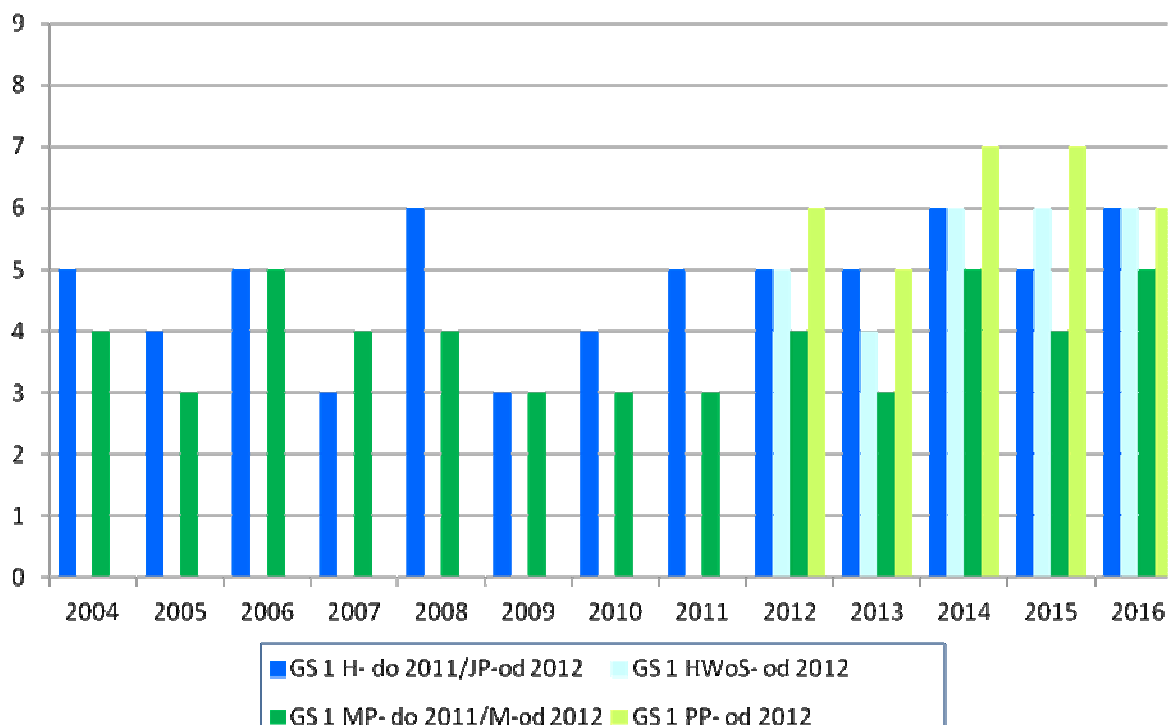
Gimnazjum Samorządowe nr 1 – brak uczniów przystępujących do egzaminu w tym zakresie;

Gimnazjum Samorządowe nr 2 – wynik poniżej średniej krajowej i wojewódzkiej;

Poniżej przedstawiono wykresy z wynikami egzaminu gimnazjalnego w Gimnazjum Samorządowym Nr 1 i Gimnazjum Samorządowym Nr 2 w skali dziewięciostopniowej (staninowej). Wyniki, do roku 2011, przedstawiane są z podziałem na dwie części: humanistyczną oraz matematyczno-przyrodniczą. Od roku 2012 wyniki części humanistycznej dzielą się na język polski oraz historię i wiedzę o społeczeństwie, a wyniki części matematyczno-przyrodniczej na matematykę oraz przedmioty przyrodnicze.

Wykres nr 11. Wyniki egzaminu gimnazjalnego w *Gimnazjum Samorządowym Nr 1* w latach 2004-2016 (skala dziewięciostopniowa staninowa).

Gimnazjum Samorządowe Nr 1



Wyjaśnienie skrótów:

H - część humanistyczna (ogółem)

JP - część humanistyczna – Język polski

HWoS - część humanistyczna – Historia i Wiedza o Społeczeństwie

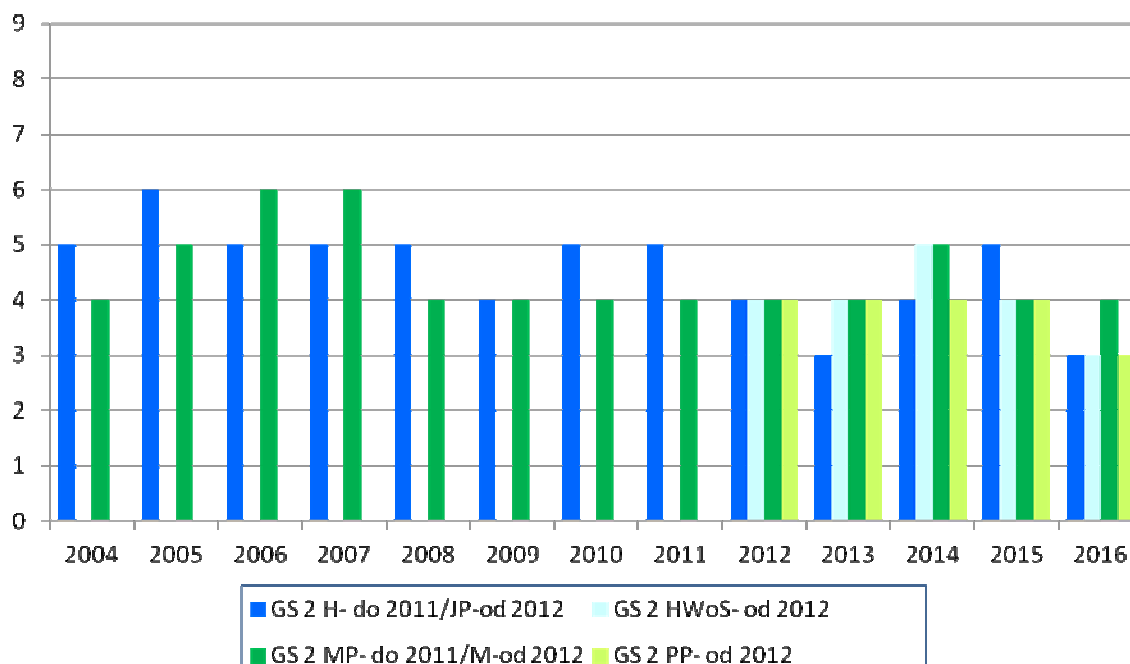
MP- część matematyczno-przyrodnicza (ogółem)

M - część matematyczno-przyrodnicza – Matematyka

PP - część matematyczno-przyrodnicza – Przedmioty Przyrodnicze

Wykres nr 12. Wyniki egzaminu gimnazjalnego w **Gimnazjum Samorządowym Nr 2** w latach 2004-2016 (skala dziesięciopniowa staninowa).

Gimnazjum Samorządowe Nr



2

Wyjaśnienie skrótów:

H - część humanistyczna (ogółem)

JP - część humanistyczna – Język polski

HWoS - część humanistyczna – Historia i Wiedza o Społeczeństwie

MP- część matematyczno-przyrodnicza (ogółem)

M - część matematyczno-przyrodnicza – Matematyka

PP - część matematyczno-przyrodnicza – Przedmioty Przyrodnicze

VI. SUKCESY UCZNIÓW

1.Osiągnięcia w konkursach przedmiotowych organizowanych przez Kuratora Oświaty.

Tabela nr 15. Osiągnięcia w konkursach przedmiotowych organizowanych przez Kuratora Oświaty*.

Placówka oświatowa	Nazwa konkursu	Osiągnięte miejsce
SSP 2	Wojewódzki Konkurs Przedmiotowy z Historii	finalista (2 os.)
	Wojewódzki Konkurs Przedmiotowy z Przyrody	finalista
SSP 3	Nie dotyczy	
SSP 4	Wojewódzki Konkurs Przedmiotowy z Historii	finalista
	Wojewódzki Konkurs Przedmiotowy z Języka Angielskiego	finalista
GS 1	Wojewódzki Konkurs Przedmiotowy z Geografii	laureat (7 os.) 1 finalista
	Wojewódzki Konkurs Przedmiotowy z Języka Angielskiego	finalista (2 os.)
	Wojewódzki Konkurs Przedmiotowy z Historii	laureat
	Wojewódzki Konkurs Przedmiotowy z Fizyki	finalista
	Wojewódzki Konkurs Przedmiotowy z Biologii	laureat
GS 2	Wojewódzki Konkurs Przedmiotowy z Historii	laureat

*osiągnięcia uczniów uznane przez szkoły za najlepsze w roku szkolnym

2. Osiągnięcia w różnych konkursach, przeglądach.

Inne ważniejsze osiągnięcia uczniów przedstawia tabela nr 16.

Tabela nr 16. Ważniejsze osiągnięcia uczniów w różnych konkursach, przeglądach.*

Placówka oświatowa	Nazwa konkursu	Zasięg	Osiągnięte miejsce
---------------------------	-----------------------	---------------	---------------------------

SSP 2	Ogólnopolski Konkurs „ Z poprawną polszczyzną na co dzień”	ogólnopolski	II m. w kraju
	Ogólnopolski Konkurs „ Z poprawną polszczyzną na co dzień”	ogólnopolski	finalista
	Ogólnopolski Konkurs „ZUCH”	ogólnopolski	IV m. w kraju
	Ogólnopolski Konkurs „ Alfik Matematyczny”	ogólnopolski	I m. w województwie
	Ogólnopolskiego Konkursu Olimpiada Wiedzy ”Polonica Plus”	ogólnopolski	laureat II stopnia
SSP 3	Ogólnopolski Konkurs „ Alfik Matematyczny”	ogólnopolski	I m. w województwie
	Ogólnopolski Konkurs Matematyczny „MAT 2016”	ogólnopolski	I m. w województwie (4 os.)
	Ogólnopolski Konkurs „Alfik Humanistyczny”	ogólnopolski	laureat (5 os.)
	Ogólnopolski Konkurs „ Z poprawną polszczyzną na co dzień” Ogólnopolski Konkurs „ Z ortografią na co dzień”	ogólnopolski	finalista (5 os.)
	Ogólnopolski Konkurs „Kangur Matematyczny”	ogólnopolski	bardzo dobry wynik - nagrody rzeczowe (9 os.)
SSP 4	Ogólnopolski Konkurs Matematyczny „MAT 2016”	ogólnopolski	II m. w województwie
	Ogólnopolski Konkurs „ Z poprawną polszczyzną na co dzień”	ogólnopolski	finalista (4 os.)
	Ogólnopolski Konkurs „ Z ortografią na co dzień”	ogólnopolski	finalista
	Ogólnopolska Olimpiada Przedmiotowa z Historii „OLIMPUS”	ogólnopolski	laureat (2 os.)
	Międzynarodowy Konkurs Matematyczny „KANGUR”	międzynarodowy	bardzo dobry wynik nagroda rzeczowa
GS 1	Ogólnopolski Konkurs „ Z poprawną polszczyzną na co dzień”	ogólnopolski	finalista
	Ogólnopolski Konkurs „Alfik Humanistyczny”	ogólnopolski	II m. w województwie III m. w województwie V m. w województwie
	Krajowy Turniej Wiedzy o Bezpieczeństwie w Ruchu Drogowym	ogólnopolski	I m. w województwie VI m. w kraju
	Ogólnopolski Turniej Wiedzy Pożarniczej „Młodzież zapobiega pożarom”	ogólnopolski	V m. w województwie
	Międzynarodowy Konkurs Matematyczny „KANGUR”	międzynarodowy	wyróżnienie na szczeblu krajowym
GS 2	XV Festiwal Piosenki Turystycznej - zespół	wojewódzki	II m. w województwie

Konkurs Plastyczny „Anioły – Muśnięcie Skrzydeł”	ogólnopolski	I m. w kraju
Ogólnopolska Olimpiada z Biologii „OLIMPUS”	ogólnopolski	I i II m. w kraju
Ogólnopolski konkurs Wiedzy na Temat Zdrowia i Jego Ochrony „MULTITEST”	ogólnopolski	II i V m. w kraju
XXIV Wojewódzka Olimpiada Promocji Zdrowego Stylu Życia	wojewódzki	III m. w województwie

*osiągnięcia uczniów uznane przez szkoły za najlepsze w roku szkolnym

3. Osiągnięcia sportowe.

Tabela nr 17. Ważniejsze osiągnięcia sportowe uczniów*.

Placówka oświatowa	Nazwa zawodów	Zasięg	Osiągnięte miejsce
SSP 2	Międzynarodowe Mistrzostwa Polski w Sztafetowych Biegach Przełajowych „Vena International Cross Festiwal”	międzynarodowy	IX m. dziewczęta VII m. chłopcy
	XXI Grand Prix Polski Czwartków LA	ogólnopolski	X m. w kraju-rzut piłką palantową
	Wojewódzkie Sztafetowe Biegi Przełajowe Drużyn Mieszanych	wojewódzki	I m. w województwie
	Wojewódzkie Sztafetowe Biegi Przełajowe Drużyn Mieszanych	wojewódzki	II m. w województwie
	Wojewódzki trójbój LA	wojewódzki	III m. drużyna dziewcząt
SSP 3	Bezpieczeństwo Ruchu Drogowego	wojewódzki	III m.
	Kwalifikacje Ogólnopolskie Czwartków LA	ogólnopolski	finalista
	Mistrzostwa Żeglarskie w Klasie Optimist do lat 9	ogólnopolski	I m.
SSP 4	Ogólnopolski Turniej Piłki Nożnej o Puchar Tymbarku XVI Turniej „Z podwórka na stadion”	ogólnopolski	I m. w kraju
	Czwartki LA Grand Prix Polski XXII edycja	ogólnopolski	II miejsce w kraju (w biegu na 60m)
	Finał Wojewódzkich Rozgrywek PZPS Kinder+Sport kat. 4	ogólnopolski	VI m. w województwie
GS 1	Międzynarodowe Regaty Nadziei Olimpijskich OLYMPIC HOPES” (wioślarstwo)	międzynarodowy	I m. na szczeblu międzynarodowym
	Międzynarodowy Festiwal Sztuk Walki Dalfsen w Holandii	międzynarodowy	III m. na szczeblu międzynarodowym
	Mistrzostwa Województwa Kadetek w Tenisie Stołowym	wojewódzki	II m. w województwie
	Zawody pływackie „Warmia i Mazury pływają”	wojewódzki	I m. indywidualnie I m. w sztafetach

	Zawody i mistrzostwa w wioślarstwie, żeglarstwie i triathlonie	ogólnopolski	czołowe miejsca w kraju
GS 2	Mistrzostwa Województwa w Drużynowych Sztafetowych Biegach Przełajowych	wojewódzki	V m. w województwie
	VI edycja Turnieju Orlika o Puchar Premiera RP	ogólnopolski	finalista na szczeblu wojewódzkim
	Konkurs Szkolna Kumulacja Aktywności-Ćwicz z Mistrzem	ogólnopolski	IV m. w kraju
	Mistrzostwa W-M SZS kat. Gimnazjum Chłopców	wojewódzki	II m. w województwie
	XVIII Edycja Turnieju Coca-Cola Cup	ogólnopolski	finalista na szczeblu wojewódzkim

*osiągnięcia uczniów uznane przez szkoły za najlepsze w roku szkolnym.

VII. ŚWIETLICE SZKOLNE

Świetlice szkolne funkcjonują we wszystkich szkołach podstawowych oraz gimnazjach prowadzonych przez Gminę Miejską Iława. Głównym ich zadaniem jest organizacja czasu wolnego uczniów pozostających na terenie szkoły przed i po zakończonych zajęciach lekcyjnych. Świetlice mają na celu zapewnienie uczniom zorganizowanej opieki wychowawczej umożliwiającej wszechstronny rozwój osobowości poprzez rozwój zainteresowań, uzdolnień i umiejętności. W szkołach prowadzonych przez Gminę Miejską Iława łącznie ze świetlic szkolnych korzysta **721** uczniów. Szczegółowe informacje dotyczące ich funkcjonowania w poszczególnych szkołach przedstawia poniższa tabela.

Tabela nr 18. Funkcjonowanie świetlic szkolnych w szkołach miejskich w roku szkolnym 2015/2016 wg stanu na IX 2015.

Lp.	Szkoła	Ilość uczniów korzystających ze świetlicy szkolnej*	Godziny funkcjonowania świetlicy szkolnej
1.	Samorządowa Szkoła Podstawowa nr 2	160	7.00 – 15.30 (od 01.09.2016-do17.00)
2.	Samorządowa Szkoła Podstawowa nr 3	183	6.30 – 17.00
3.	Samorządowa Szkoła Podstawowa nr 4	123	7.15 – 16.00 (od 01.09.2016-do17.00)
4.	Gimnazjum Samorządowe nr 1	130	7.50 – 16.10
5.	Gimnazjum Samorządowe nr 2	125	7.30 – 14.30
	Razem	721	

VIII. STOŁÓWKI SZKOLNE

W roku szkolnym 2015/2016 stołówki szkolne funkcjonowały we wszystkich szkołach podstawowych i gimnazjach. W każdej szkole pracowała: 1 intendentka oraz 3 pracowników kuchni, z wyjątkiem Gimnazjum Nr 2, w którym pracowała 1 intendentka i 2 pracowników kuchni oraz Samorządowej Szkoły Podstawowej nr 3, w której pracowała 1 intendentka i 4 pracowników kuchni. Łącznie w stołówkach w szkołach podstawowych i gimnazjach pracowało **20 osób**. Szczegółowe informacje dotyczące ich funkcjonowania w poszczególnych placówkach przedstawiają tabele nr 19 i 20.

Tabela nr 19. Liczba osób korzystających ze stołówek szkolnych w roku szkolnym 2015/2016*

Szkoła	Liczba osób korzystających ze stołówek szkolnych								% uczniów korzystających ze stołówki	Liczba uczniów dożywianych przez MOPS, GOPS
	uczniowie				pracownicy					
	cały obiad	zupa	II danie	razem	cały obiad	zupa	II danie	razem		
SSP 2	140	20	230	390	-	-	7	7	53%	82
SSP 3	140	15	185	340	8	2	20	30	40 %	97
SSP 4	81	29	183	293	2	-	5	7	41%	64
GS 1	41	5	147	193	0	0	9	9	45%	31
GS 2	78	2	90	170	4	2	0	6	40%	52
Razem	467	71	830	1 368	14	4	37	55		276

* wg stanu na

IX 2015

Tabela nr 20. Stawki żywieniowe w stołówkach szkolnych w roku szkolnym 2015/2016*.

Szkoła	Stawka żywieniowa								
	uczniowie			nauczyciele			pracownicy administracji i obsługi		
	cały obiad	zupa	II danie	cały obiad	zupa	II danie	cały obiad	zupa	II danie
SSP 2	3,50 zł	1,00 zł	2,50 zł	7,80 zł	2,80 zł	5,00 zł	8,42 zł	3,02 zł	5,40 zł
SSP 3	3,00 zł	0,90 zł	2,10 zł	5,40 zł	1,90 zł	3,50 zł	5,84 zł	2,05 zł	3,79 zł
SSP 4	3,20 zł	1,10 zł	2,10 zł	7,60 zł	2,60 zł	5,00 zł	8,21 zł	2,81 zł	5,40 zł
GS 1	3,30 zł	0,90 zł	2,40 zł	9,30 zł	3,50 zł	5,80 zł	10,04 zł	3,78 zł	6,26 zł
GS 2	3,20 zł	0,90 zł	2,30 zł	9,80 zł	3,30 zł	6,50 zł	10,58 zł	3,56 zł	7,02 zł

* wg stanu na IX 2015r.

IX. ZAJĘCIA DODATKOWE, FORMY PRACY WYCHOWAWCZEJ, DZIAŁALNOŚCI PROFILAKTYCZNEJ ORAZ BEZPIECZEŃSTWO W SZKOLE

W itawskich szkołach podstawowych i gimnazjach w roku szkolnym 2015/2016 realizowane były zajęcia dodatkowe z zakresu rewalidacji, które były przeznaczone dla uczniów niepełnosprawnych, posiadających orzeczenie o potrzebie kształcenia specjalnego. Rodzaj tych zajęć oraz ich formę szkoły musiały dostosować do indywidualnych potrzeb rozwojowych i edukacyjnych uczniów oraz do ich możliwości psychofizycznych. Zajęcia te prowadzone były zarówno w formie indywidualnej jak i grupowej.

Wymiar realizowanych przez poszczególne szkoły godzin rewalidacji w roku szkolnym 2015/2016 przedstawia się następująco:

Gimnazjum Samorządowe nr 1 - łącznie 10 godzin (rewalidacja indywidualna)

Gimnazjum Samorządowe nr 2 - łącznie 32 godziny (rewalidacja indywidualna i grupowa)

Samorządowa Szkoła Podstawowa nr 2 – łącznie 70 godzin (rewalidacja indywidualna i grupowa)

Samorządowa Szkoła Podstawowa nr 3 – łącznie 44 godziny (rewalidacja indywidualna i grupowa)

Samorządowa Szkoła Podstawowa nr 4 – łącznie 18 godzin (rewalidacja indywidualna i grupowa)

Łącznie zrealizowano 174 godzin z zakresu rewalidacji.

Nauczyciele realizowali w szkołach także dodatkowe zajęcia na podstawie art. 42 ust. 2 pkt 2 ustawy z dnia 26 stycznia 1982 r. Karta Nauczyciela (t. j. Dz. U. z 2016r., poz. 1379). Godziny te mogły być przeznaczane na realizację zajęć zwiększających szanse edukacyjne uczniów, tj. pracę z uczniem zdolnym lub mającym trudności w nauce oraz zajęcia rozwijające zainteresowania uczniów. W ramach tych godzin realizowane były następujące zajęcia:

- zajęcia dydaktyczno - wyrównawcze,
- zajęcia opiekuńczo - wychowawcze,
- pomoc psychologiczno – pedagogiczna,

- terapia logopedyczna,
- kółka przedmiotowe,
- zajęcia sportowe,
- gry i zabawy ogólnorozwojowe,
- kółka zainteresowań,
- zajęcia korekcyjno – kompensacyjne,

Poniżej przedstawiono ilość godzin zrealizowanych przez poszczególne szkoły na w/w zajęcia w roku szkolnym 2015/2016:

Samorządowa Szkoła Podstawowa nr 2 – 4 390 godziny (1 091 uczniów) – średnio ok. 122 godziny tygodniowo,

Samorządowa Szkoła Podstawowa nr 3 – 4 378 godziny (957 uczniów) – średnio ok. 122 godziny tygodniowo,

Samorządowa Szkoła Podstawowa nr 4 – 3 065 godziny (625 uczniów)- średnio ok. 85 godzin tygodniowo,

Gimnazjum Samorządowe nr 1 – 2 346 godziny (650 uczniów) - średnio ok. 65 godzin tygodniowo,

Gimnazjum Samorządowe nr 2 - 2 834 godziny (433 uczniów) - średnio ok. 79 godzin tygodniowo.

Łączna liczba godzin zrealizowanych w wymienionych szkołach w roku szkolnym 2015/2016 wyniosła **17 013 godzin (dla 3 756 uczniów), średnio ok. 473 godzin tygodniowo.**

W Gimnazjum Samorządowym Nr 1, ze środków budżetu miasta Ławy, finansowana była działalność Centrum Bezpieczeństwa Ruchu Drogowego (4 godziny tygodniowo). Tematyka zajęć obejmowała szkolenie młodzieży w zakresie bezpieczeństwa ruchu drogowego, pierwszej pomocy, praktycznej nauki jazdy i obsługi technicznej motoroweru.

Ponadto w roku szkolnym 2015/2016 uczniowie klas IV – VI szkół podstawowych mieli możliwość uczęszczania na zajęcia wychowania fizycznego na basenie raz w tygodniu przez 1 semestr. Z basenu mogli korzystać także w ramach godzin wychowania fizycznego uczniowie klas sportowych Gimnazjum nr 1 i 2. Natomiast dla uczniów klas I-III szkół podstawowych organizowane były zajęcia z udziałem rodziców, opiekunów raz w m-cu w soboty lub niedziele.

Sprawa bezpieczeństwa uczniów w szkołach i przedszkolach była i jest jednym z priorytetów. W celu stworzenia uczniom optymalnych warunków bezpieczeństwa podejmowane są liczne działania profilaktyczne oraz zaradcze, wśród nich są między innymi:

- a) warsztaty i spotkania z uczniami, na temat tolerancji, norm społecznych, zdrowego stylu życia, zapobiegania agresji;
- b) apele informacyjne przed feriami i wakacjami, podczas których szczegółowo omawiana jest problematyka bezpieczeństwa w czasie wolnym od zajęć;
- c) edukacja zdrowotna w zakresie przeciwdziałania uzależnieniom;
- d) edukacja uczniów w zakresie bezpieczeństwa ruchu drogowego;
- e) realizacja programów profilaktycznych, warsztaty, konsultacje, stałe poradnictwo dla rodziców;
- f) współpraca z lokalnymi służbami i instytucjami - Komendą Powiatową Policji, Komendą Powiatową Państwowej Straży Pożarnej, Pogotowiem Ratunkowym, MOPS-em, Poradnią Psychologiczno-Pedagogiczną, Ośrodkiem Psychoedukacji Profilaktyki Uzależnień i Pomocy Rodzinie itp.;
- g) zatrudnianie w szkołach podstawowych opiekunów dzieci przy przejściu przez jezdnię;
- h) funkcjonowanie w szkołach monitoringu wizyjnego;
- i) regularne wykonywanie wynikających z przepisów przeglądów technicznych budynku i sprzętu, przeprowadzanie próbnych ewakuacji ppoż.;
- j) doskonalenie umiejętności wychowawczych kadry pedagogicznej;
- k) oferta zajęć dodatkowych, właściwie ukierunkowujących aktywność uczniów.

X. STAN REALIZACJI ZADAŃ OŚWIATOWYCH NA RZECZ UCZNIÓW I SZKÓŁ

W roku szkolnym 2015/2016 analogicznie do roku ubiegłego realizowano zadania wynikające z ustawowych obowiązków gminy na rzecz uczniów i szkół. Najważniejszym zrealizowanym zadaniem jest zabezpieczenie przedszkolom i szkołom, prowadzonym przez Gminę Miejską, środków finansowych na prowadzenie działalności, w tym na eksploatację, remonty budynków, wynagrodzenia pracowników, dodatkowe zajęcia edukacyjne, zatrudnienie w szkołach podstawowych i przedszkolach specjalistów (logopedzi, oligofrenopedagog, terapeuta, psycholog), pedagogów we wszystkich szkołach podstawowych i gimnazjach, dofinansowanie dowozu uczniów do szkół, a także środków finansowych w formie dotacji dla działających na terenie Gminy Miejskiej Itawa niepublicznych placówek.

1. Dowóz uczniów do szkół.

W roku szkolnym 2015/2016 finansowano bilety na dojazd dzieci do przedszkoli, uczniów do szkół podstawowych, których odległość z domu do szkoły przekraczała odległości określone w ustawie. Finansowaniem objęto także przejazdy niepełnosprawnych uczniów do szkół poza Gminą Miejską Ława. W 2015 r. i 2016 r. finansowano koszty dowozu dzieci realizujących obowiązkowe przygotowanie przedszkolne i obowiązek szkolny w Specjalnym Ośrodku Szkolno-Wychowawczym Kisielicach. Tabela nr 21 przedstawia wydatki poniesione w roku 2015 i planowane w 2016 r. na dowóz uczniów do niżej wymienionych jednostek oświatowych.

Tabela nr 21. Wydatki poniesione na dowóz uczniów do jednostek oświatowych.

Wyszczególnienie		2015		2016*
		Średnia m-czna liczba uczniów dowożonych	Wydatki ogółem	
1.	Przedszkola Miejskie	11	4 627,80 zł	49 481 zł
2.	Szkoły Podstawowe i Gimnazja	2	642,40 zł	
3.	Przejazdy uczniów niepełnosprawnych do placówek poza Gminą Miejską Ława	8	23 257,24 zł	
Razem:		21	28 527,44 zł	

*plan

2. Wyprawka szkolna.

Innym zadaniem o charakterze pomocy materialnej było wsparcie uczniów w zakresie zakupu podręczników w ramach rządowego programu "Wyprawka szkolna". Zasady udzielania pomocy określało rozporządzenie Rady Ministrów z dnia 23 czerwca 2015 r. w sprawie szczegółowych warunków udzielania pomocy finansowej uczniom na zakup podręczników i materiałów edukacyjnych. Z tej formy pomocy w roku szkolnym 2015/2016 skorzystało łącznie

283 uczniów, w tym **95** ze szkół, dla których organem prowadzącym jest Gmina Miejska Ława oraz **188** uczniów ze szkół, dla których organem prowadzącym jest Powiat Ławski.

Kryteria udzielania pomocy:

1. **Kryterium dochodowe** (uprawnieni byli m.in. uczniowie klas **III** szkoły podstawowej i **IV** klasy technikum) – dochód na osobę w rodzinie nie mógł przekraczać **kwoty 574,00 zł netto**.
2. **Szczególna sytuacja życiowa, gdy przekroczone zostało kryterium dochodowe** (uprawnieni byli m.in. uczniowie klas III szkoły podstawowej i klas IV technikum) – dochód na osobę w rodzinie przekraczał kwotę 574,00 zł netto jednak w rodzinie występowały przypadki określone w art. 7 ustawy z dnia 12 marca 2004 r. o pomocy społecznej. Obowiązywał limit uczniów mogących otrzymać dofinansowanie na podstawie tego kryterium.
3. **Niepełnosprawność ucznia** – dotyczyło jedynie uczniów słabowidzących, niesłyszących, słabosłyszących, z niepełnosprawnością intelektualną w stopniu lekkim, z niepełnosprawnością intelektualną w stopniu umiarkowanym lub znacznym, z niepełnosprawnością ruchową, w tym z afazją, z autyzmem, w tym z zespołem Aspergera, z niepełnosprawnościami sprzężonymi, gdy jedną z niepełnosprawności jest niepełnosprawność wymieniona wyżej, posiadających orzeczenie o potrzebie kształcenia specjalnego, o którym mowa w art. 71b ust. 3 ustawy z dn. 7 września 1991 r. o systemie oświaty, uczęszczających w roku szkolnym 2015/2016 do szkół podstawowych z wyjątkiem klas I, II i IV, gimnazjów, z wyjątkiem klasy I, szkół ponadgimnazjalnych, tj. zasadniczych szkół zawodowych, liceów ogólnokształcących, techników lub szkół specjalnych przysposabiających do pracy dla uczniów z upośledzeniem umysłowym w stopniu umiarkowanym lub znacznym oraz dla uczniów z niepełnosprawnościami sprzężonymi.

Dofinansowanie przysługiwało na podręczniki do kształcenia ogólnego, w tym do kształcenia specjalnego lub podręczniki do kształcenia w zawodach. W przypadku uczniów z niepełnosprawnością intelektualną w stopniu umiarkowanym lub znacznym oraz uczniów z niepełnosprawnościami sprzężonymi, w przypadku gdy jedną z niepełnosprawności jest niepełnosprawność intelektualna w stopniu umiarkowanym lub znacznym uczęszczających w roku szkolnym 2015/2016 do: szkół podstawowych z wyjątkiem klasy IV, gimnazjów, z wyjątkiem klasy

I, lub szkół ponadgimnazjalnych, pomoc w formie dofinansowania obejmowała również zakup materiałów edukacyjnych.

Szczegóły udzielonego wsparcia obrazują tabele nr 22 i 23.

Tabela nr 22. Dofinansowanie zakupu podręczników w ramach rządowego programu „Wyprawka szkolna” w roku szkolnym 2015/2016 – wykorzystanie poziomami.

Klasa	Liczba uczniów, którzy uzyskali dofinansowanie	Wydatkowane środki
III klasa szkoły podstawowej	58	20 100,82 zł
IV klasa technikum	27	
uczniowie niepełnosprawni	198	39 301,97 zł
Łącznie:	283	59 402,79 zł

Tabela nr 23. Dofinansowanie zakupu podręczników w ramach rządowego programu „Wyprawka szkolna” w roku szkolnym 2015/2016 – wykorzystanie placówkami.

L.p.	Szkoła	Ilość uczniów objętych programem	Otrzymane dofinansowanie
1.	Samorządowa Szkoła Podstawowa nr 2	29	6 218,89 zł
2.	Samorządowa Szkoła Podstawowa nr 3	29	6 828,36 zł
3.	Samorządowa Szkoła Podstawowa nr 4	25	5 514,98 zł
4.	Gimnazjum Samorządowe nr 1	2	691,00 zł
5.	Gimnazjum Samorządowe nr 2	10	3 500,00 zł
6.	Zespół Szkół im. Bohaterów Września 1939 Roku	24	7 385,65 zł
7.	Zespół Szkół im. Konstytucji 3 Maja	10	1 944,32 zł
8.	Zespół Szkół Ogólnokształcących im. St. Żeromskiego	6	2 214,18 zł
10.	Zespół Placówek Szkolno-Wychowawczych	148	25 105,41 zł
	RAZEM	283	59 402,79 zł

3. Dotacja celowa.

W roku szkolnym 2015/2016 szkoły skorzystały z dotacji celowej, w ramach której zakupiono podręczniki oraz materiały edukacyjne lub ćwiczeniowe do klasy IV szkoły podstawowej oraz klasy I gimnazjum. Ponadto zakupiono materiały edukacyjne lub ćwiczeniowe do klasy I i II szkoły podstawowej. Wydatkowanie dotacji celowej przedstawia się następująco:

Samorządowa Szkoła Podstawowa nr 2 - 42 550,74 zł

Samorządowa Szkoła Podstawowa nr 3 - 50 289,97 zł

Samorządowa Szkoła Podstawowa nr 4 - 40 825,91 zł

Gimnazjum Samorządowe nr 1 – 36 859,40 zł

Gimnazjum Samorządowe nr 2 – 34 691,79 zł

Łącznie dotacja celowa na podręczniki wyniosła **205 217,81 zł**.

4. Dofinansowanie pracodawcom kosztów kształcenia młodocianych pracowników.

Wykonując obowiązki w zakresie wsparcia pracodawców w szkoleniu młodocianych pracowników zamieszkałych na terenie Gminy Miejskiej Iława rozpatrywano, zgodnie z dyspozycją art. 70b ustawy o systemie oświaty, wnioski pracodawców o zwrot kosztów kształcenia młodocianych uczniów, którzy ukończyli przygotowanie zawodowe i zdali egzamin czeladniczy lub egzamin potwierdzający uzyskanie kwalifikacji zawodowych. Tabela nr 24 pokazuje liczbę złożonych i rozpatrzonych pozytywnie wniosków, oraz poniesione wydatki z tego tytułu.

Tabela nr 24. Dofinansowanie kształcenia młodocianych uczniów w 2015 roku.

Liczba pracodawców, którzy otrzymali dofinansowanie	Liczba młodocianych, którzy ukończyli naukę zawodu:	Kwota, jaką w 2015 r. wypłacono pracodawcom w ramach dofinansowania	Liczba wydanych decyzji
39	35	266 066,22 zł	39

XI. WYDATKI GMINY MIEJSKIEJ IŁAWA NA PROWADZENIE DZIAŁALNOŚCI OŚWIATOWEJ

Wydatki bieżące poniesione w 2015 roku na oświatę stanowiły ok. 40 % wydatków bieżących budżetu miasta. Poniesione wydatki zostały sfinansowane w 73 % z subwencji oświatowej oraz różnych dotacji na realizację zadań.

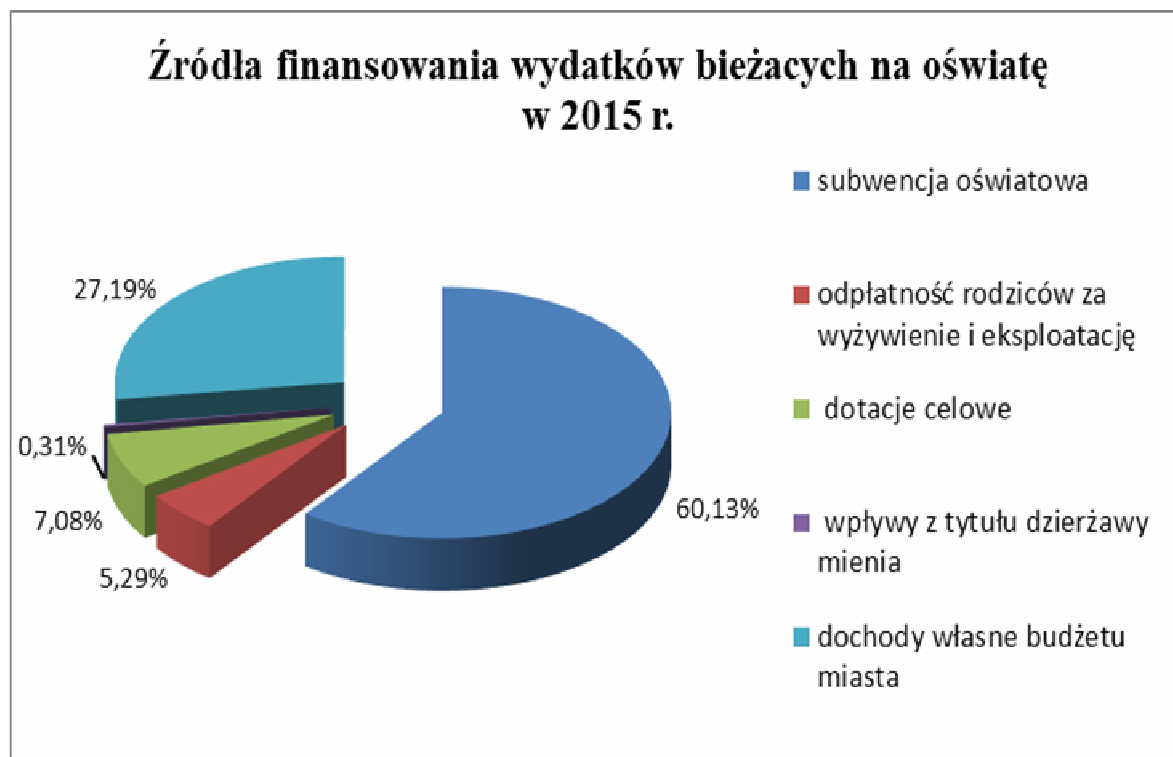
Tabela nr 25. Wydatki bieżące jednostek oświatowych w latach 2013-2016.

	2013	2014	2015	Plan 2016
Wydatki wg. rodzajów	ogółem	ogółem	ogółem	ogółem
Przedszkola Miejskie i Żłobek	8 479 498	8 511 904	7 663 119	8 552 177
PM 2	2 632 034	2 504 347	1 587 974	1 876 636
PM 3	1 355 005	1 395 520	1 449 020	1 638 123
PM 4	1 358 152	1 432 264	1 371 290	1 529 501
PM 5	1 081 229	1 092 305	1 161 634	1 276 849
PM 6	2 053 078	2 087 468	2 093 201	2 231 068
Szkoły Podstawowe	12 869 200	13 184 887	11 857 991	12 695 411
SSP 2	4 269 503	4 471 035	3 749 611	3 840 346
SSP 3	5 019 701	5 069 717	4 333 648	4 841 591
SSP 4	3 579 996	3 644 135	3 770 232	4 013 474
Oddziały Przedszkolne	32 944	74 796	0	0
SSP 3	14 731	30 897		
SSP 4	18 213	43 899		
Gimnazja	7 477 679	7 629 560	6 928 724	7 370 934
GS 1	3 089 968	3 248 742	3 235 327	3 444 982
GS 2	4 387 711	4 380 818	3 691 897	3 925 953
Stołówki	1 225 284	1 307 251	1 403 185	1 616 141
SSP2	276 628	313 211	331 106	418 592
SSP3	286 023	307 440	339 939	385 846
SSP4	258 399	274 993	300 200	314 008
GS1	215 170	212 612	228 142	260 139
GS2	189 064	198 995	203 799	237 556

Specjalna organizacja nauki -przedszkola			994 725	959 132
PM 2			982 417	916 167
PM 3			860	0
PM 6			11 448	42 965
Specjalna organizacja nauki -szkoły podstawowe i gimnazja			3 113 610	3 354 425
SSP2			1 125 819	1 421 596
SSP3			922 951	799 962
SSP4			191 463	238 400
GS1			102 474	115 790
GS2			770 904	778 677
Świetlice	809 259	784 746	792 974	966 985
SSP2	152 698	146 665	164 735	259 323
SSP3	239 514	233 527	210 381	246 411
SSP4	180 133	188 473	206 836	236 812
GS1	125 741	99 790	101 418	104 802
GS2	111 173	116 291	109 604	119 637
Dokształcanie i doskonalenie zawodowe nauczycieli	114 722	120 062	130 649	155 000
Pozostała działalność	202 558	210 562	223 414	255 919
Dowóz uczniów	24 446	19 268	28 527	49 481
Wyprawka szkolna	630 417	410 352	59 403	2 000
Dotacje podmiotowe dla niepublicznych jednostek oświatowych	1 496 023	1 475 747	1 779 013	2 595 071
OGÓŁEM	33 362 030	33 654 339	34 975 335	38 572 676

- W szkołach i przedszkolach w 2015 roku realizowano także zadania inwestycyjne:
- budowa sali gimnastycznej przy Gimnazjum Nr 1 - 868 489 zł (inwestycja realizowana w latach 2012 – 2016),
 - modernizacja przedszkola nr 5 i 6 – 262 131 zł (dostosowanie do zasad bezpieczeństwa pożarowego),
 - poprawa bezpieczeństwa przy Samorządowej Szkole Podstawowej nr 4 – 48 155 zł (inwestycja realizowana w latach 2014-2015).

Wykres 13. Źródła finansowania bieżących wydatków oświatowych w 2015 roku.



XII. PROJEKTY I PROGRAMY REALIZOWANE PRZEZ JEDNOSTKI OŚWIATOWE

W roku szkolnym 2015/2016 w placówkach oświatowych realizowane były programy i projekty, m.in.:

w ramach Regionalnego Programu Operacyjnego Warmia i Mazury na lata 2007-2013 – realizowany we wszystkich szkołach i przedszkolach – trwałość projektu (zakończenie realizacji projektu -wrzesień 2016 r.)

Projekt „E-platforma w szkołach i przedszkolach Gminy Miejskiej Iława” realizowany przez Miejski Zespół Obsługi Szkół i Przedszkoli w Iławie (projekt inwestycyjny związany z zakupem sprzętu komputerowego oraz oprogramowania niezbędnego do stworzenia e-platformy w szkołach i przedszkolach Gminy Miejskiej Iława);

inne:

Samorządowa Szkoła Podstawowa nr 2, 3 i 4 – Program Rządowy „Książki naszych marzeń”

w Gimnazjum Samorządowym Nr 1 – rozpoczęcie realizacji Programu pn. „Narodowy Program Rozwoju Czytelnictwa” .

Uczestnikami wielu przedsięwzięć (programów, konkursów) były także dzieci w przedszkolach miejskich. Poniżej wyszczególnione zostały niektóre z nich:

- ✓ „Bezpieczne przedszkole”
- ✓ „Zielona Flaga”
- ✓ „Przyjaciele Zippiego”,
- ✓ „Kubusiowi przyjaciele natury”,
- ✓ „Góra grosza”,
- ✓ „Cała Polska czyta dzieciom”,
- ✓ „Czyste jeziora i rzeki”,
- ✓ Międzyprzedszkolne prezentacje muzyczne „Przedszkole tańczy i śpiewa”,
- ✓ „Mamo, tato wolę wodę”,
- ✓ Innowacje pedagogiczne,
- ✓ „Dzień Pluszowego Misia”,
- ✓ „Czyste powietrze wokół nas”,
- ✓ „Akademia Aquafresh”;
- ✓ Przegląd teatrów dziecięcych „Kurtyna w górę”,
- ✓ Akcja sprzątania świata,
- ✓ Pomoc zwierzętom z iławskiego schroniska,
- ✓ „Wiosenny las w oczach dziecka” – konkurs,
- ✓ „Eko rysunek” – konkurs,
- ✓ „W krainie baśniowości” – konkurs,
- ✓ „Zapobiegajmy pożarom” - konkurs.

XIII. NADZÓR PEDAGOGICZNY SPRAWOWANY PRZEZ KURATORA OŚWIATY

W roku szkolnym 2015/2016 nadzorem pedagogicznym ze strony Kuratora Oświaty zostały objęte 4 placówki. Wyniki przeprowadzonych kontroli nie wskazały rażących nieprawidłowości w funkcjonowaniu placówek. Wszystkie zalecenia pokontrolne zostały zrealizowane.

Tabela nr 26. Placówki, które w roku szkolnym 2015/2016 objęte zostały nadzorem pedagogicznym prowadzonym przez Kuratora Oświaty.

Gimnazjum Samorządowe nr 2 z Oddziałami Integracyjnymi	
Data kontroli	23.03.2016
Przedmiot kontroli	Kontrola w zakresie zgodności z przepisami prawa przeprowadzania egzaminów klasyfikacyjnych.
Samorządowa Szkoła Podstawowa nr 2	
Data kontroli	15-17.09.2015
Przedmiot kontroli	Ewaluacja problemowa w zakresie następujących wymagań: <ol style="list-style-type: none"> 1. Uczniowie nabywają wiadomości i umiejętności określone w podstawie programowej, 2. Szkoła lub placówka wspomaga rozwój uczniów z uwzględnieniem ich indywidualnej sytuacji, 3. Szkoła lub placówka, organizując procesy edukacyjne, uwzględnia wnioski z analizy wyników sprawdzianu, egzaminu gimnazjalnego, egzaminu maturalnego, egzaminu potwierdzającego kwalifikacje zawodowe i egzaminu potwierdzającego kwalifikacje w zawodzie oraz innych badań zewnętrznych i wewnętrznych.
Samorządowa Szkoła Podstawowa nr 4	
Data kontroli	22.03.2016 r.
Przedmiot kontroli	Kontrola w zakresie prawidłowości organizacji pracy świetlicy szkolnej zorganizowanej w publicznej szkole podstawowej.
Data kontroli	16-19.05.2016
Przedmiot kontroli	Ewaluacja problemowa w zakresie następujących wymagań: <ol style="list-style-type: none"> 1. Procesy edukacyjne są zorganizowane w sposób sprzyjający uczeniu się. 2. Kształtowane są postawy i respektowane normy społeczne.
Przedszkole Miejskie Nr 5	
Data kontroli	04-06.04.2016 r.
Przedmiot kontroli	Ewaluacja problemowa w zakresie następujących wymagań: <ol style="list-style-type: none"> 1. Przedszkole realizuje koncepcję pracy ukierunkowaną na rozwój dzieci, 2. Dzieci są aktywne, 3. Przedszkole wspomaga rozwój dzieci z uwzględnieniem ich indywidualnej sytuacji.

XIV. SPIS TABEL I WYKRESÓW:

TABELE

1. Tabela nr 1. Stan organizacji szkół podstawowych i gimnazjów w roku szkolnym 2014/2015	6
2. Tabela nr 2. Stan organizacji szkół podstawowych i gimnazjów w roku szkolnym 2015/2016	7
3. Tabela nr 3. Stan organizacji przedszkoli publicznych w roku szkolnym 2014/2015.....	10
4. Tabela nr 4. Stan organizacji przedszkoli publicznych w roku szkolnym 2015/2016.....	10
5. Tabela nr 5. Niepubliczne placówki oświatowe funkcjonujące na terenie miasta Itawy w roku szkolnym 2015/2016.....	11
6. Tabela nr 6. Stan wyposażenia w urządzenia specjalistyczne i zbiory biblioteczne.....	14
7. Tabela nr 7. Zatrudnienie w jednostkach oświatowych w roku szkolnym 2015/2016.....	15
8. Tabela nr 8. Nakłady na doskonalenie zawodowe nauczycieli w latach 2015-2016.....	16
9. Tabela nr 9. Stopnie awansu zawodowego nauczycieli w 2015 r. (stan na 1 września 2015 r.).....	17
10. Tabela nr 10. Wyniki sprawdzianu klas VI szkół podstawowych w roku szkolnym 2015/2016- język polski i matematyka.....	19
11. Tabela nr 11. Wyniki sprawdzianu klas VI szkół podstawowych w roku szkolnym 2015/2016- język angielski.....	19
12. Tabela nr 12. Wyniki egzaminu gimnazjalnego w części humanistycznej w roku szkolnym 2015/2016.....	21
13. Tabela nr 13. Wyniki egzaminu gimnazjalnego w części matematyczno-przyrodniczej w roku szkolnym 2015/2016.....	22
14. Tabela nr 14. Wyniki egzaminu gimnazjalnego w części z języka obcego nowożytnego - języka angielskiego, niemieckiego, rosyjskiego, hiszpańskiego i włoskiego w roku szkolnym 2015/2016.....	24
15. Tabela nr 15. Osiągnięcia w konkursach przedmiotowych organizowanych przez Kuratora Oświaty.....	28
16. Tabela nr 16. Ważniejsze osiągnięcia uczniów w różnych konkursach, przeglądach....	29
17. Tabela nr 17. Ważniejsze osiągnięcia sportowe uczniów.....	30

18. Tabela nr 18. Funkcjonowanie świetlic szkolnych w szkołach miejskich w roku szkolnym 2015/2016.....	31
19. Tabela nr 19. Liczba osób korzystających ze stołówek szkolnych w szkołach w roku szkolnym 2015/2016.....	32
20. Tabela nr 20. Stawki żywieniowe w stołówkach szkolnych w roku szkolnym 2015/2016.....	32
21. Tabela nr 21. Wydatki poniesione na dowóz uczniów do jednostek oświatowych.....	36
22. Tabela nr 22. Dofinansowanie zakupu podręczników w ramach rządowego programu „Wyprawka szkolna” w roku szkolnym 2015/2016 – wykorzystanie poziomami	38
23. Tabela nr 23. Dofinansowanie zakupu podręczników w ramach rządowego programu „Wyprawka szkolna” w roku szkolnym 2015/2016 – wykorzystanie placówkami.....	38
24. Tabela nr 24. Dofinansowanie kształcenia młodocianych uczniów w 2015 roku.....	39
25. Tabela nr 25. Wydatki bieżące w poszczególnych placówkach oświatowych w latach 2013-2016.....	40
26. Tabela nr 26. Placówki, które w roku szkolnym 2015/2016 objęte zostały nadzorem pedagogicznym prowadzonym przez Kuratora Oświaty.....	44

WYKRESY

1. Wykres nr 1. Porównanie ilości uczniów w itawskich szkołach w latach 2014/2015 i 2015/2016.....	8
2. Wykres nr 2. Ilość dzieci w itawskich szkołach podstawowych w roku szkolnym 2015/2016.....	8
3. Wykres nr 3. Ilość dzieci w itawskich gimnazjach w roku szkolnym 2015/2016.....	8
4. Wykres nr 4. Ilość dzieci w poszczególnych przedszkolach publicznych, niepublicznych przedszkolach oraz niepublicznych punktach przedszkolnych w roku szkolnym 2015/2016.....	12
5. Wykres nr 5. Struktura stopni awansu zawodowego nauczycieli w jednostkach oświatowych wg stanu na 1 września 2015 r.....	18
6. Wykres nr 6. Wyniki sprawdzianu w Samorządowej Szkole Podstawowej Nr 2 w latach 2002-2016(skala dziewięciostopniowa staninowa).....	20
7. Wykres nr 7. Wyniki sprawdzianu w Samorządowej Szkole Podstawowej Nr 3 w latach 2002-2016(skala dziewięciostopniowa staninowa).....	20

8. **Wykres nr 8.** Wyniki sprawdzianu w Samorządowej Szkole Podstawowej Nr 4 w latach 2002-2016 (skala dziewięciostopniowa staninowa).....20
9. **Wykres nr 9.** Osiągnięcia uczniów gimnazjów na egzaminie z części humanistycznej oraz matematyczno-przyrodniczej w kraju, województwie oraz gimnazjach samorządowych.....22
10. **Wykres nr 10.** Osiągnięcia uczniów gimnazjów na egzaminie z języka obcego nowożytnego w kraju, województwie oraz gimnazjach samorządowych.....24
11. **Wykres nr 11.** Wyniki egzaminu gimnazjalnego w Gimnazjum Samorządowym nr 1 w latach 2004-2016 (skala dziewięciostopniowa staninowa).....26
12. **Wykres nr 12.** Wyniki egzaminu gimnazjalnego w Gimnazjum Samorządowym nr 2 w latach 2004-2016 (skala dziewięciostopniowa staninowa).....27
13. **Wykres nr 13.** Źródła finansowania wydatków na oświatę w 2015 r.....42