

Biuro Rady Miejskiej
WPLYNEŁO
Data 06.04.2023
Podpis



Ocena zasobów pomocy społecznej za 2022 rok

Autorzy:
Grażyna Kemska
Sławomira Sufranek

DYREKTOR
Miejskiego Ośrodka Pomocy Społecznej
w Iławie

Grażyna Kemska

STARSZY INSPEKTOR

Sławomira Sufranek

I ZASTĘPCA BURMISTRZA

Dorota Kamińska

BURMISTRZ
MIASTA IŁAWY

Dawid Kopaczewski

SPIS TREŚCI

STRONA

1	Wprowadzenie	3
2	Dane o sytuacji demograficznej i społecznej	3
3	Dane o korzystających z pomocy i wsparcia	11
3.1	Dane o korzystających z pomocy i wsparcia GMINA - ZADANIA OPS oraz MOPS, MOPR	37
4	Inne rodzaje pomocy i świadczeń	40
5	Zasoby instytucjonalne pomocy i wsparcia	50
6	Kadra jednostki organizacyjnej pomocy społecznej	64
6.1	Zatrudnienie pomocnicze w jednostce organizacyjnej pomocy społecznej	68
6.2	Zespoły pracy socjalnej i integracji społecznej w jednostce pomocy społecznej	68
7	Środki finansowe na wydatki w pomocy społecznej i innych obszarach polityki społecznej w budżecie jednostki samorządu terytorialnego	68
8	Aktywność projektowo-konkursowa jednostki organizacyjnej pomocy społecznej	71
9	Współpraca z organizacjami pozarządowymi - zadania zlecone w obszarze pomocy i wsparcia	73
10	Wnioski końcowe	73

1. Wprowadzenie

Obowiązek opracowania oceny zasobów pomocy społecznej wynika z art. 16a ustawy z dnia 12 marca 2004 r. o pomocy społecznej. Gmina, powiat i samorząd województwa zobowiązani są do sporządzania corocznie wymienionej Oceny. Zatem przedstawiamy państwu ocenę zasobów pomocy społecznej za 2022 rok.

Niniejsza Ocena, przygotowana dla Miasta Ławy, została opracowana w oparciu o analizę lokalnej sytuacji społecznej i demograficznej. Poddane ocenie zasoby obejmują w szczególności infrastrukturę, kadre, organizacje pozarządowe i nakłady finansowe na zadania pomocy społecznej bez względu na podmiot je finansujący i realizujący.

Dokument zawiera także szczegółowe informacje dotyczące odbiorców pomocy społecznej w mieście oraz powodów udzielania im pomocy i wsparcia.

Do sporządzenia pełnej oceny zasobów pomocy społecznej niezbędne jest zestawienie ze sobą danych pochodzących z kilku obszarów funkcjonowania zarówno jednostek administracyjnych, jak i instytucji pozarządowych. Zatem ocena ta obejmuje oprócz zagadnień z obszaru pomocy społecznej, także zagadnienia związane m. in. z sytuacją demograficzną, lokalnym rynkiem pracy, oceną dostępu do lokali komunalnych, infrastrukturą gminną, oświatą oraz współpracą z organizacjami pozarządowymi.

Dane zawarte w Ocenie w dużej części zostały uzupełnione w sposób automatyczny w oparciu o bazy Ministerstwa Rodziny i Polityki Społecznej oraz GUS.

Głównym źródłem zbierania danych niezbędnych do opracowania Oceny było wykorzystanie systemu Centralnej Aplikacji Statystycznej (CAS), który zasilają informacje zgromadzone w systemach informatycznych w jednostkach pomocy społecznej (POMOST STD, Platforma Wymiany Danych SEPI, Świadczenia Rodzinne z obsługą Funduszu Alimentacyjnego, Dodatki Mieszkaniowe, Dodatek Energetyczny, Świadczenie Wychowawcze – 500 plus) oraz w systemach informatycznych publicznych służb zatrudnienia jak: CAS-PSZ, Syriusz – Jednostki Publicznych Służb Zatrudnienia, a także Banku Danych Lokalnych Głównego Urzędu Statystycznego, SIO – Ministerstwa Edukacji Narodowej i inne. Informacje z tych systemów informatycznych uzupełnione zostały danymi z lokalnych baz Miejskiego Ośrodka Pomocy Społecznej w Ławie oraz Urzędu Miasta w Ławie (w tym Ośrodka Psychoedukacji Profilaktyki Uzależnień i Pomocy Rodzinie), a także uzyskanymi z innych instytucji (m.in. Ławskiego Towarzystwa Budownictwa Społecznego). Wszystkie zebrane informacje posłużyły do przygotowania tego opracowania.

Zgodnie z obowiązującymi przepisami organ wykonawczy jednostki samorządu terytorialnego przedstawia radzie gminy ocenę zasobów pomocy społecznej. W Gminie Miejskiej Ława jednostką odpowiedzialną za sporządzenie oceny jest Miejski Ośrodek Pomocy Społecznej w Ławie.

Ocena zasobów pomocy społecznej w obecnym kształcie stanowić ma przede wszystkim źródło informacji o zakresie udzielanego wsparcia, potrzebach wynikających z obecnej i przewidywanej sytuacji społeczno-demograficznej oraz możliwościach zaspokajania tychże potrzeb z wykorzystaniem już istniejących rozwiązań, winna także skłonić do rozważenia podjęcia działań dodatkowych, uwzględniających realne możliwości gminy.

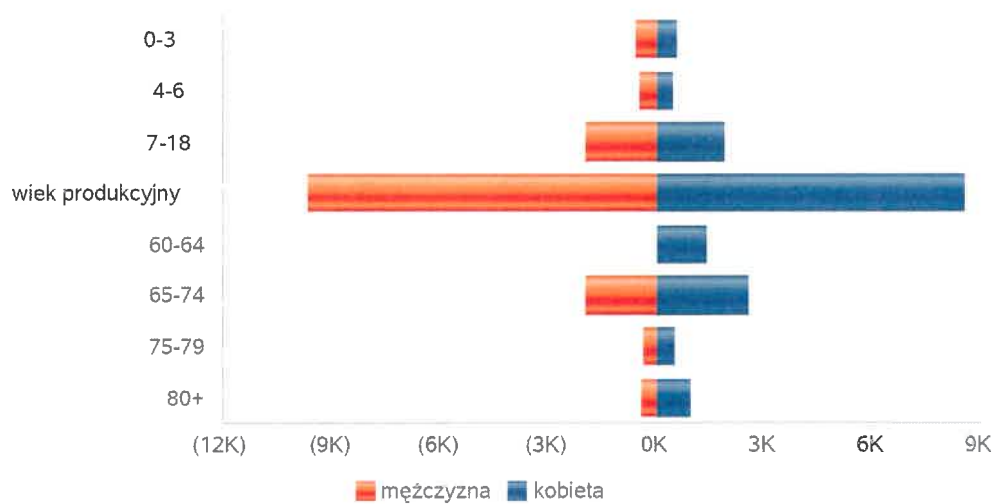
W przedstawionym dokumencie ocenie podlega rok 2022 oraz wykazana została prognoza roku 2023 i kolejnych lat.

Poniższy dokument jest zatem narzędziem analitycznym, który w perspektywie następujących po sobie lat, obrazuje dynamikę zachodzących zmian i pozwala na zaplanowanie dalszych kierunków działań. Jest także materiałem poglądowym przy planowaniu budżetu na kolejne lata. Pozwala też prześledzić zmiany jakie zachodziły w pomocy społecznej i nie tylko w latach ubiegłych.

2. Dane o sytuacji demograficznej i społecznej

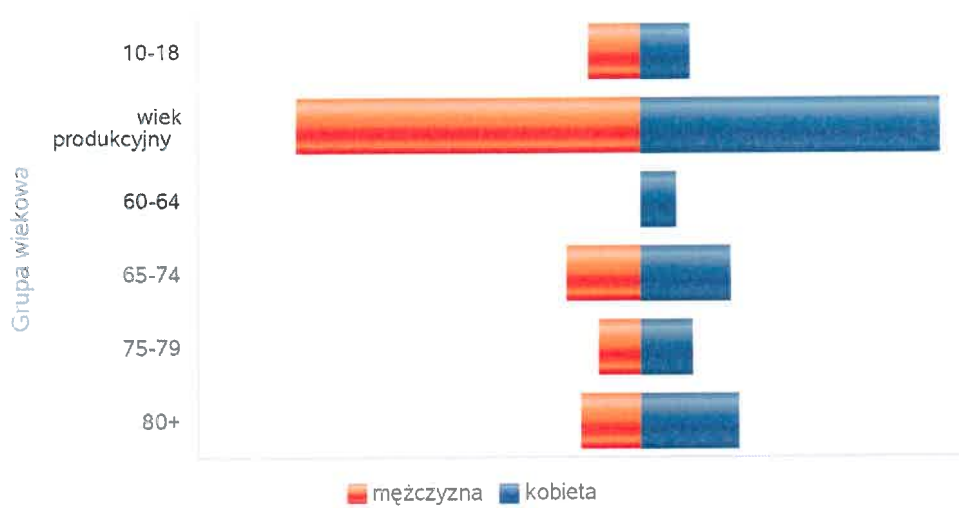
Liczba mieszkańców wg grup wiekowych i płci		
Grupa wiekowa	mężczyzna	kobieta
0-3	577	587
4-6	487	463
7-18	1 992	1 894
wiek produkcyjny	9 695	8 562
60-64		1 423
65-74	1 985	2 582
75-79	356	546
80+	420	956

Liczba mieszkańców wg grup wiekowych i płci



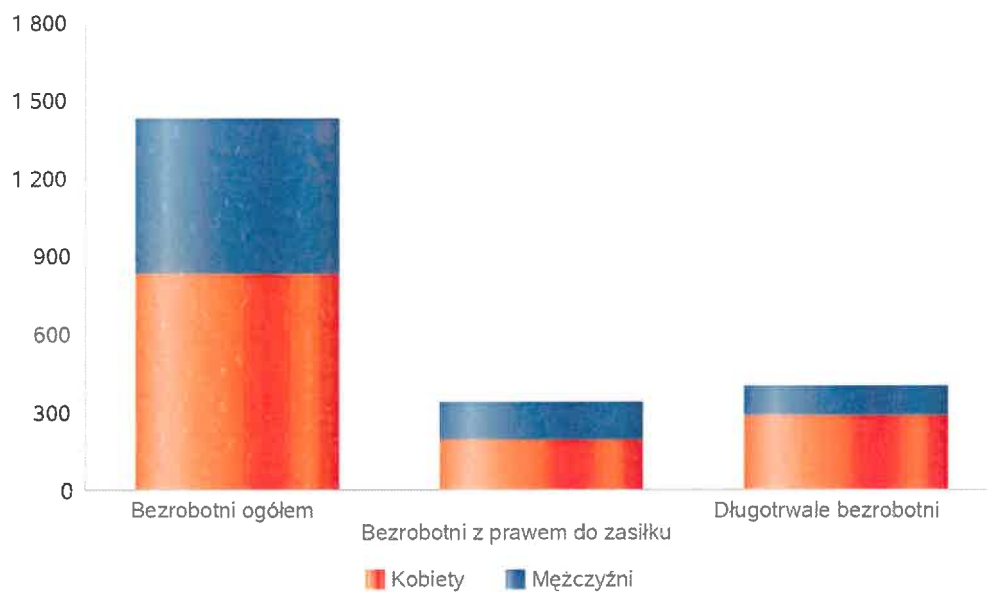
Grupa wiekowa	Liczba mieszkańców wg grup wiekowych i płci	
	mężczyzna	kobieta
10-18	1 391	1 343
wiek produkcyjny	9 348	8 148
60-64		980
65-74	2 012	2 458
75-79	1 144	1 408
80+	1 617	2 676

Prognozowana liczba mieszkańców wg grup wiekowych i płci



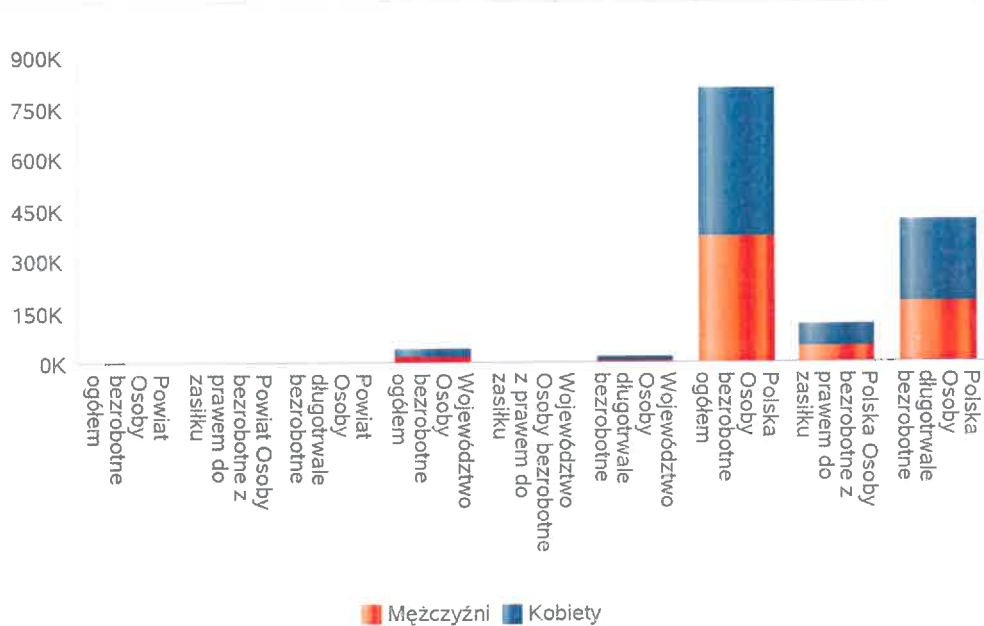
Liczba osób bezrobotnych, liczba długotrwale bezrobotnych oraz liczba osób bezrobotnych z prawem do zasiłku (poziom powiatu)

Status	Ogółem	Mężczyźni	Kobiety
Bezrobotni ogółem	1 438	603	835
Bezrobotni z prawem do zasiłku	343	149	194
Długotrwale bezrobotni	400	114	286



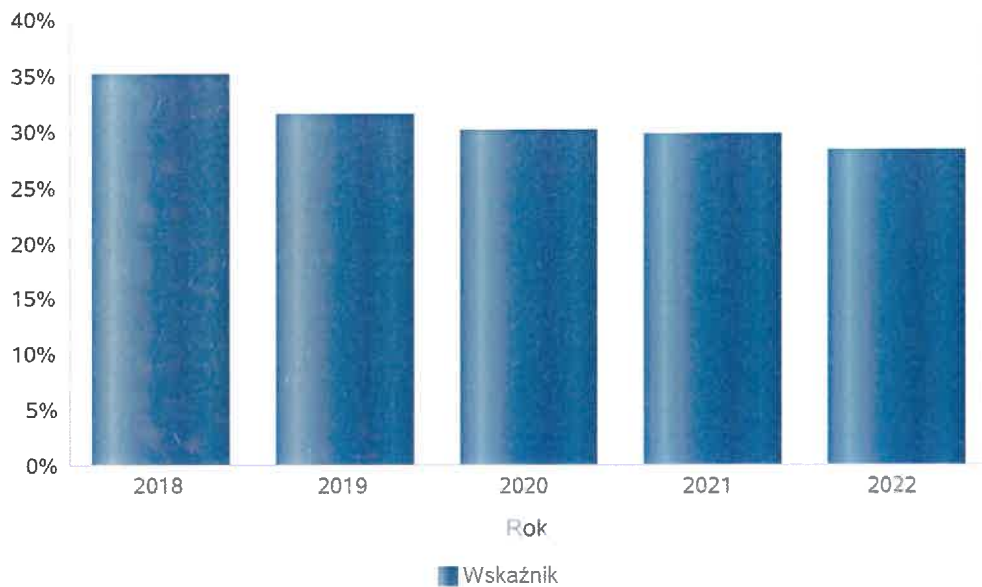
Wykres prezentuje liczbę osób bezrobotnych, liczbę bezrobotnych długotrwale oraz liczbę osób bezrobotnych z prawem do zasiłku, ogółem i w podziale na płeć.

Status	Powiat		Województwo		Polska	
	Kobiety	Mężczyźni	Kobiety	Mężczyźni	Kobiety	Mężczyźni
Osoby bezrobotne ogółem	835	603	22 541	18 527	435 508	375 290
Osoby bezrobotne z prawem do zasiłku	194	149	4 289	3 604	65 105	50 187
Osoby długotrwale bezrobotne	286	114	12 037	7 600	237 119	181 721



Wskaźnik bezrobocia wśród beneficjentów pomocy społecznej. Wskaźnik obliczany jako stosunek liczby osób w rodzinach korzystających z pomocy społecznej z powodu bezrobocia do liczby osób w rodzinach korzystających z pomocy ogółem.

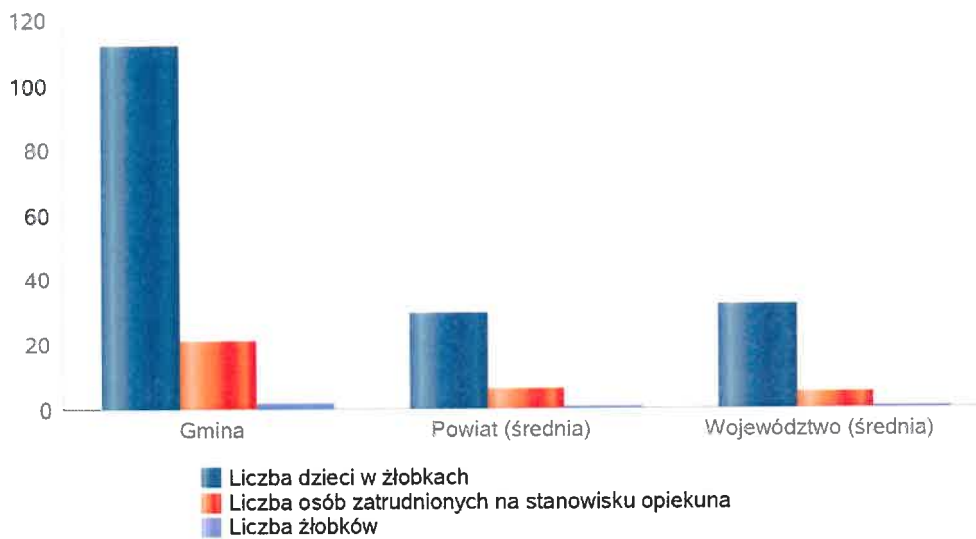
Rok	Wskaźnik
2018	35%
2019	32%
2020	30%
2021	30%
2022	28%



Liczba placówek i miejsc dla dzieci

Jednostka terytorialna	Miara	Wartość liczbowa
Gmina	Liczba dzieci w żłobkach	112,00
Gmina	Liczba osób zatrudnionych na stanowisku opiekuna	21,00
Gmina	Liczba żłobków	2,00
Powiat (średnia)	Liczba dzieci w żłobkach	29,71
Powiat (średnia)	Liczba osób zatrudnionych na stanowisku opiekuna	6,00
Powiat (średnia)	Liczba żłobków	0,86
Województwo (średnia)	Liczba dzieci w żłobkach	32,35
Województwo (średnia)	Liczba osób zatrudnionych na stanowisku opiekuna	4,95
Województwo (średnia)	Liczba żłobków	0,92

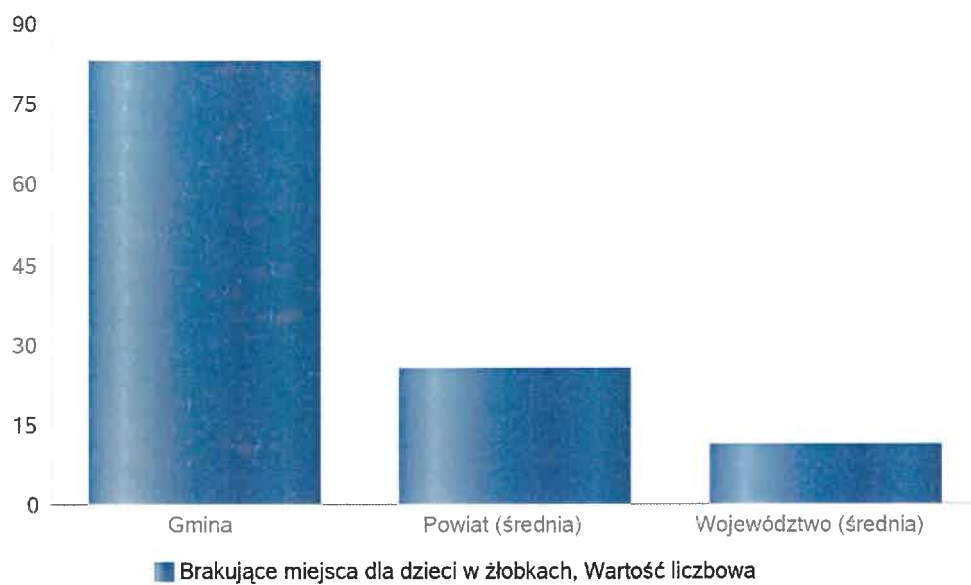
Infrastruktura opieki nad dziećmi



Liczba placówek i miejsc dla dzieci

Jednostka terytorialna	Miara	Wartość liczbową
Gmina	Brakujące miejsca dla dzieci w żłobkach	83,00
Powiat (średnia)	Brakujące miejsca dla dzieci w żłobkach	25,57
Województwo (średnia)	Brakujące miejsca dla dzieci w żłobkach	11,32

Infrastruktura opieki nad dziećmi



INFRASTRUKTURA SPOŁECZNA
(stan na 31.XII)

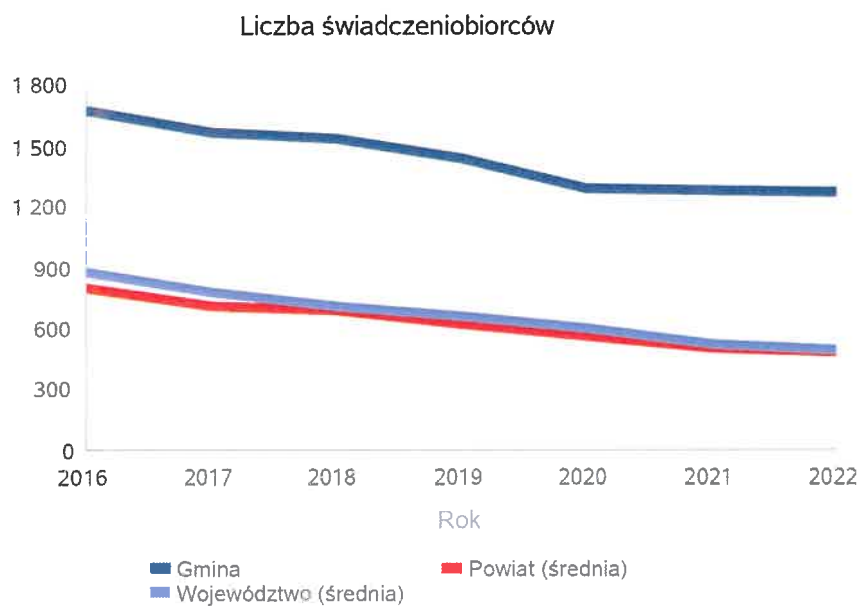
WYSZCZEGÓLNIENIE		Rok 2021	Rok oceny 2022	Prognoza 2023*
INFRASTRUKTURA SPOŁECZNA				
Liczba mieszkań komunalnych w zasobie gminy	1	839	843	843
Liczba wniosków złożonych na mieszkanie komunalne z zasobów gminy	2	98	102	110
w tym z wiersza 1: Liczba mieszkań socjalnych (lokali)	3	17	16	16
Liczba oczekujących na mieszkanie socjalne	4	91	79	79
Liczba wyroków eksmisyjnych bez wskazania lokalu socjalnego	5	15	11	11
Liczba klubów i innych miejsc spotkań dla seniorów	6	6	6	6
Liczba hospicjów	7	0	0	0
Liczba ośrodków dla cudzoziemców	8	X	X	X

* Wielkość prognozy nie dotyczy wartości przyrostu lub spadku. W przypadku braku możliwości oszacowania wielkości liczbowych dla prognozy należy wpisać liczby odpowiadające danym z kolumny "Rok oceny 2022". Niniejsza instrukcja dotyczy wypełniania wszystkich tabel OZPS.

3. Dane o korzystających z pomocy i wsparcia

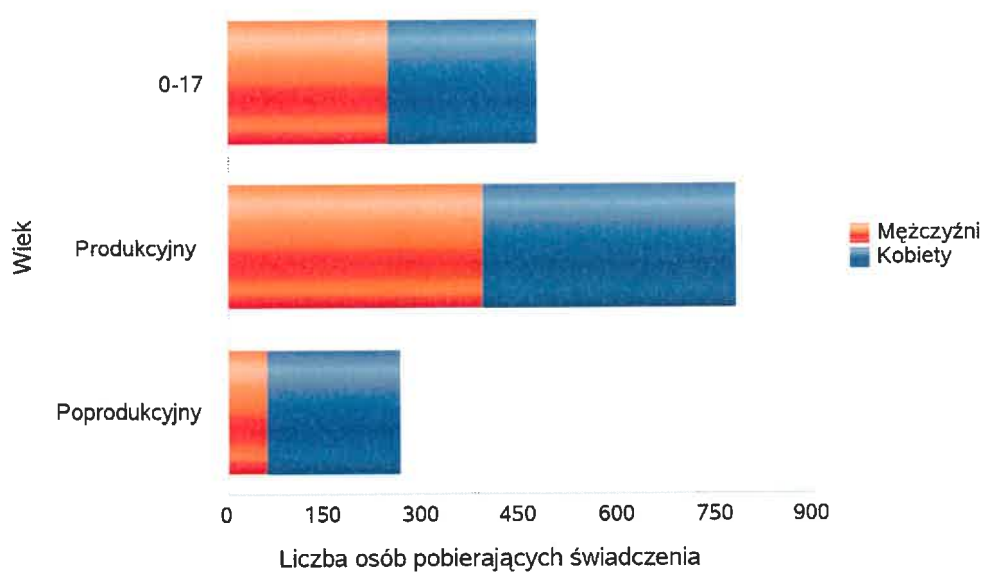
Liczba osób korzystających ze świadczeń na podstawie wydanych decyzji

	Liczba świadczeniobiorców						
	2016	2017	2018	2019	2020	2021	2022
Gmina	1 680	1 570	1 545	1 444	1 292	1 289	1 280
Powiat (średnia)	800	714	691	627	569	509	484
Województwo (średnia)	883	785	716	667	600	524	494



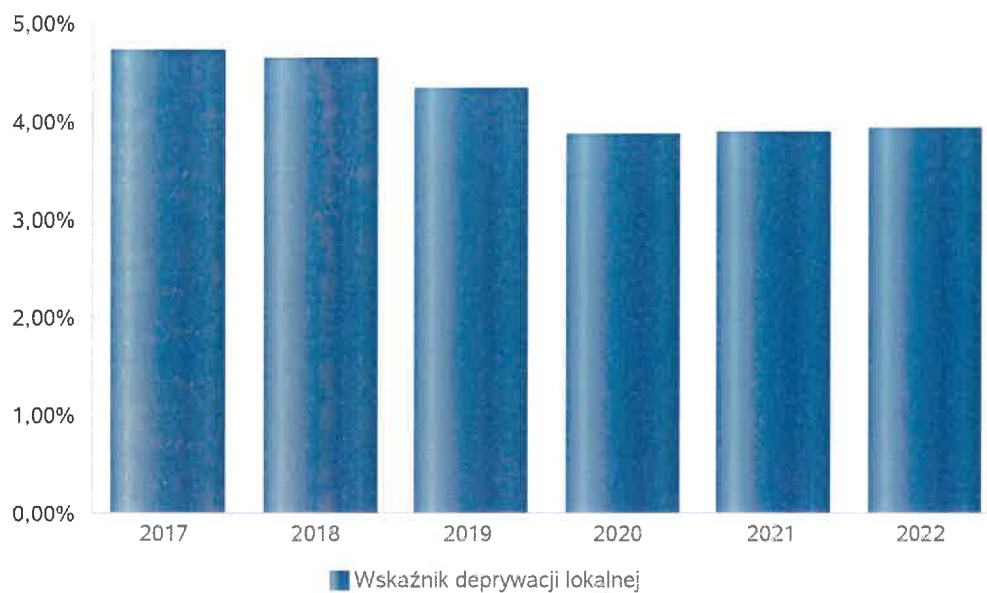
Liczba osób korzystających z pomocy społecznej w podziale na wiek i płeć wg liczby wypłaconych świadczeń

Grupa	Ogółem	Kobiety	Mężczyźni
0-17	476	228	248
Produkcyjny	781	391	390
Poprodukcyjny	264	204	60



Wskaźnik deprivacji lokalnej

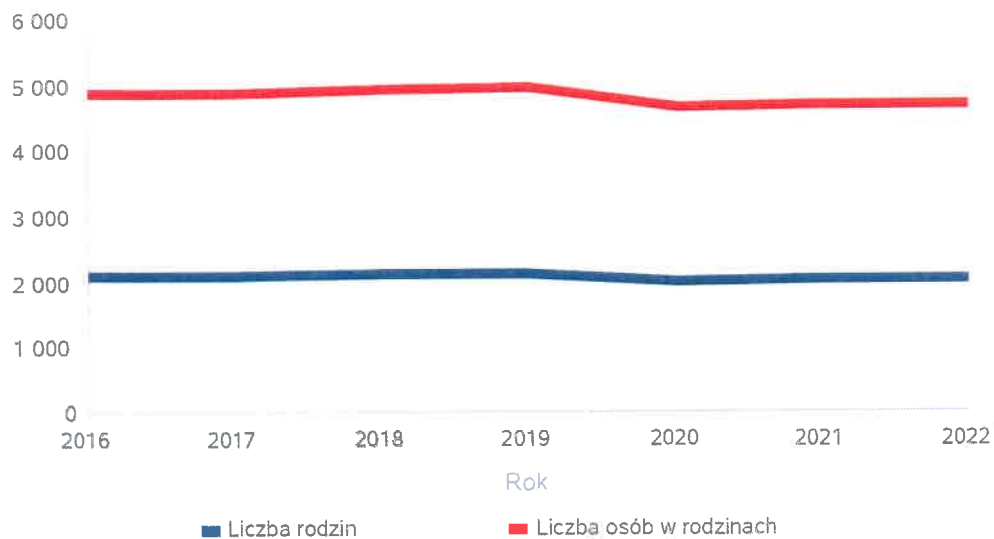
Rok	Wskaźnik deprivacji lokalnej
2017	4,74%
2018	4,65%
2019	4,34%
2020	3,88%
2021	3,89%
2022	3,95%



Liczba rodzin i liczba osób w rodzinach korzystających z pomocy społecznej

Rok	Liczba rodzin	Liczba osób w rodzinach
2016	2 083	4 884
2017	2 085	4 902
2018	2 121	4 961
2019	2 129	4 971
2020	2 014	4 690
2021	2 020	4 697
2022	2 039	4 713

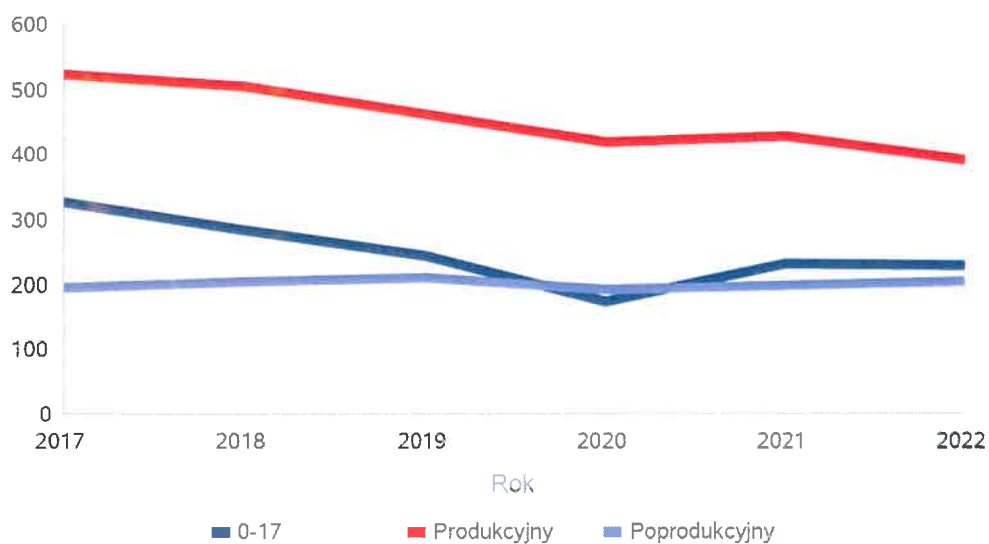
Korzystający z pomocy społecznej



Liczba kobiet korzystających z pomocy społecznej

Poziom	Wiek	Liczba kobiet korzystających z pomocy					
		2017	2018	2019	2020	2021	2022
Iława (miejska)	0-17	327	284	244	174	231	228
	Produkcyjny	524	505	462	418	428	391
	Poprodukcyjny	194	204	210	192	197	204
Powiat (średnia)	0-17	198	178	163	143	134	125
	Produkcyjny	252	238	214	205	188	167
	Poprodukcyjny	83	93	87	80	77	76
Województwo (średnia)	0-17	147	136	125	113	93	89
	Produkcyjny	245	219	196	192	164	146
	Poprodukcyjny	68	71	71	66	58	55

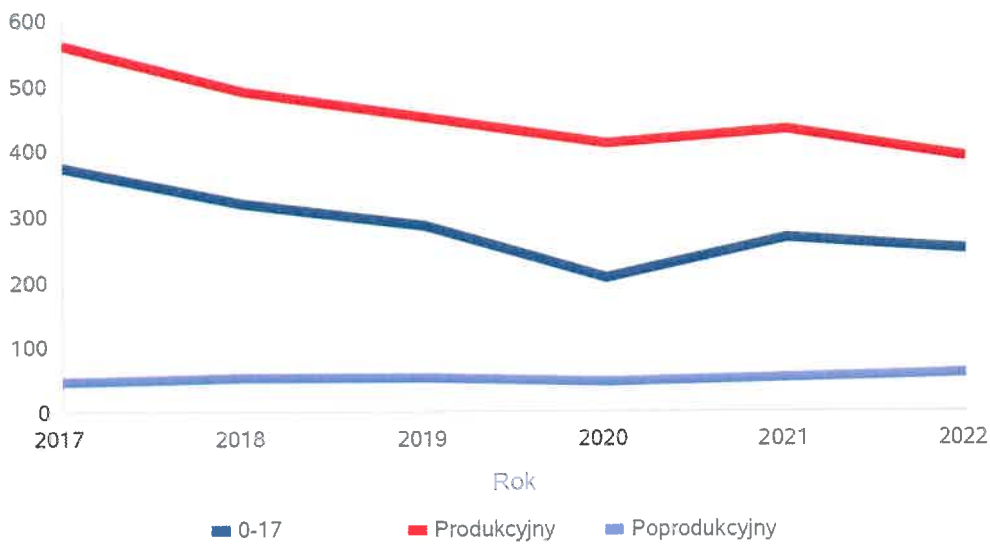
Liczba kobiet korzystających z pomocy



Liczba mężczyzn korzystających z pomocy społecznej

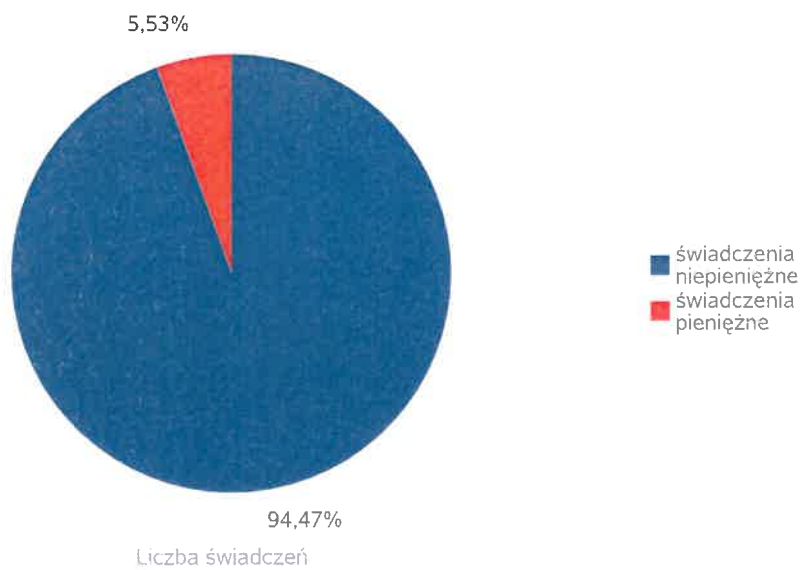
Poziom	Wiek	Liczba mężczyzn korzystających z pomocy					
		2017	2018	2019	2020	2021	2022
Iława (miejska)	0-17	375	319	287	205	267	248
	Produkcyjny	563	493	453	413	433	390
	Poprodukcyjny	48	52	53	48	52	60
Powiat (średnia)	0-17	221	199	178	156	147	136
	Produkcyjny	254	228	206	209	192	172
	Poprodukcyjny	24	25	27	24	25	26
Województwo (średnia)	0-17	156	144	130	119	99	94
	Produkcyjny	257	230	211	210	192	169
	Poprodukcyjny	22	22	23	22	22	21

Liczba mężczyzn korzystających z pomocy



Liczba świadczeń pieniężnych i niepieniężnych z pomocy społecznej

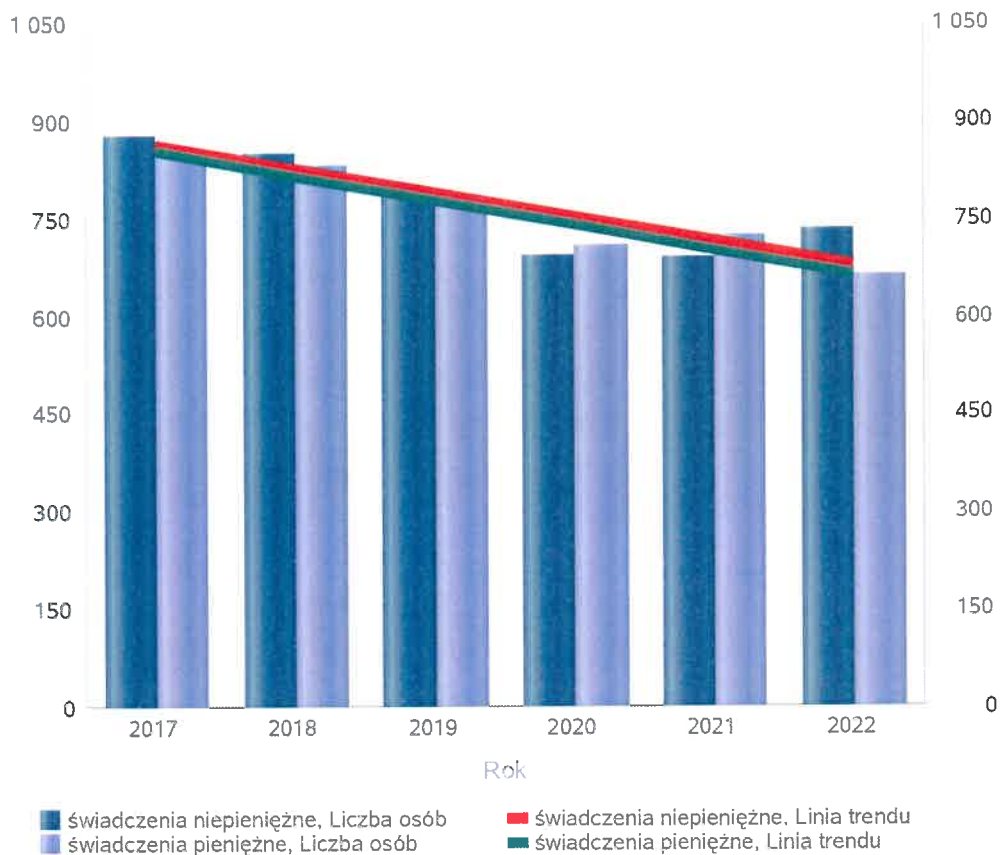
Rodzaj świadczenia	Liczba świadczeń
świadczenia niepieniężne	104 167
świadczenia pieniężne	6 096



Liczba osób korzystających z świadczeń pieniężnych i niepieniężnych

Rodzaj świadczenia	Liczba osób					
	2017	2018	2019	2020	2021	2022
świadczenia niepieniężne	878	850	792	694	692	734
świadczenia pieniężne	852	832	777	710	725	663

Liczba osób korzystających z świadczeń pieniężnych i niepieniężnych



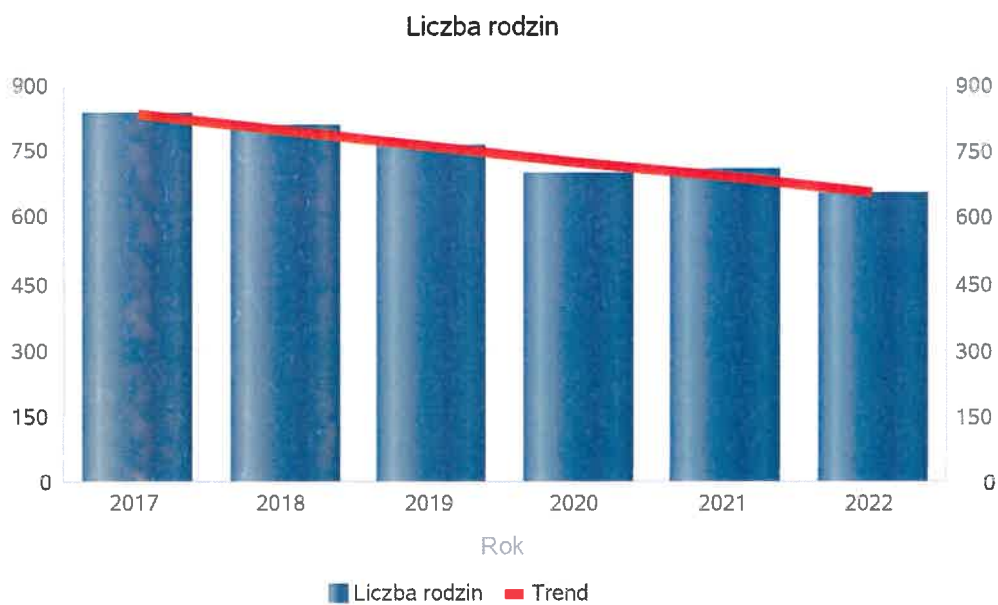
Liczba rodzin korzystających z świadczeń pieniężnych i niepieniężnych

Rodzaj świadczenia	Liczba rodzin					
	2017	2018	2019	2020	2021	2022
świadczenia niepieniężne	657	630	591	521	540	562
świadczenia pieniężne	836	809	764	703	712	657

świadczenia niepieniężne



świadczenia pieniężne



Rodzaje świadczeń, z których korzystają poszczególne typy rodzin

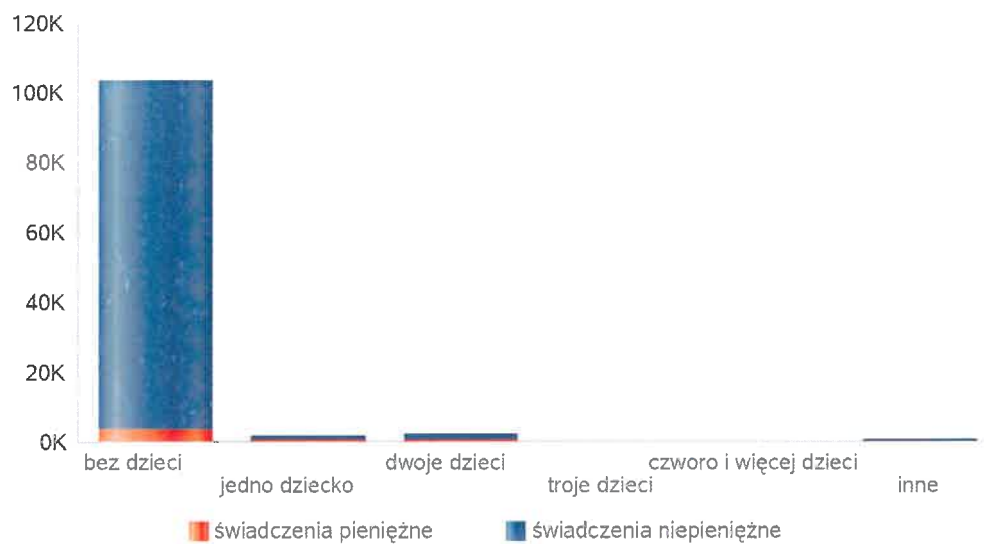
Typy rodzin	Liczba rodzin pobierających świadczenia		
	Ogółem	Świadczenia pieniężne	Świadczenia niepieniężne
jednoosobowe	550	368	393
wielooosobowe	323	298	216



Rodzaje świadczeń, z których korzystają poszczególne typy rodzin ze względu na liczbę dzieci

Typ rodziny	Liczba świadczeń		
	Ogółem	Świadczenia pieniężne	Świadczenia niepieniężne
bez dzieci	103629	3761	99868
jedno dziecko	1967	621	1346
dwoje dzieci	2238	891	1347
troje dzieci	564	505	59
czworo i więcej dzieci	420	286	134
inne	662	32	630

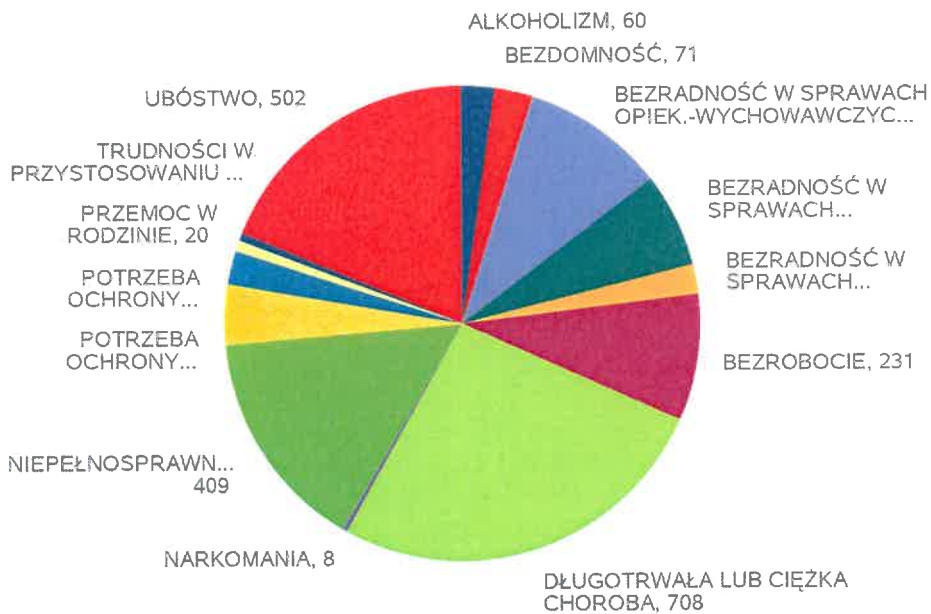
Liczba świadczeń



Powody udzielania pomocy rodzinom

Powody udzielenia pomocy i wsparcia - ranking	LICZBA RODZIN OGÓŁEM
DŁUGOTRWAŁA LUB CIĘŻKA CHOROBA	708
UBÓSTWO	502
NIEPEŁNOSPRAWNOŚĆ	409
BEZRADNOŚĆ W SPRAWACH OPIEK.-WYCHOWAWCZYCH I PROWADZENIA GOSPODARSTWA DOMOWEGO - OGÓŁEM	262
BEZROBOCIE	231
BEZRADNOŚĆ W SPRAWACH OPIEK.-WYCHOWAWCZYCH I PROWADZENIA GOSPODARSTWA DOMOWEGO - OGÓŁEM - W TYM: RODZINY NIEPEŁNE	172
POTRZEBA OCHRONY MACIERZYŃSTWA	109
BEZDOMNOŚĆ	71
POTRZEBA OCHRONY MACIERZYŃSTWA - W TYM: POTRZEBA OCHRONY WIELODZIETNOŚCI	61
ALKOHOLIZM	60
BEZRADNOŚĆ W SPRAWACH OPIEK.-WYCHOWAWCZYCH I PROWADZENIA GOSPODARSTWA DOMOWEGO - OGÓŁEM - W TYM: RODZINY WIELODZIETNE	54
PRZEMOC W RODZINIE	20
TRUDNOŚCI W PRZYSTOSOWANIU DO ŻYCIA PO ZWOLNIENIU Z ZAKŁADU KARNEGO	14
NARKOMANIA	8

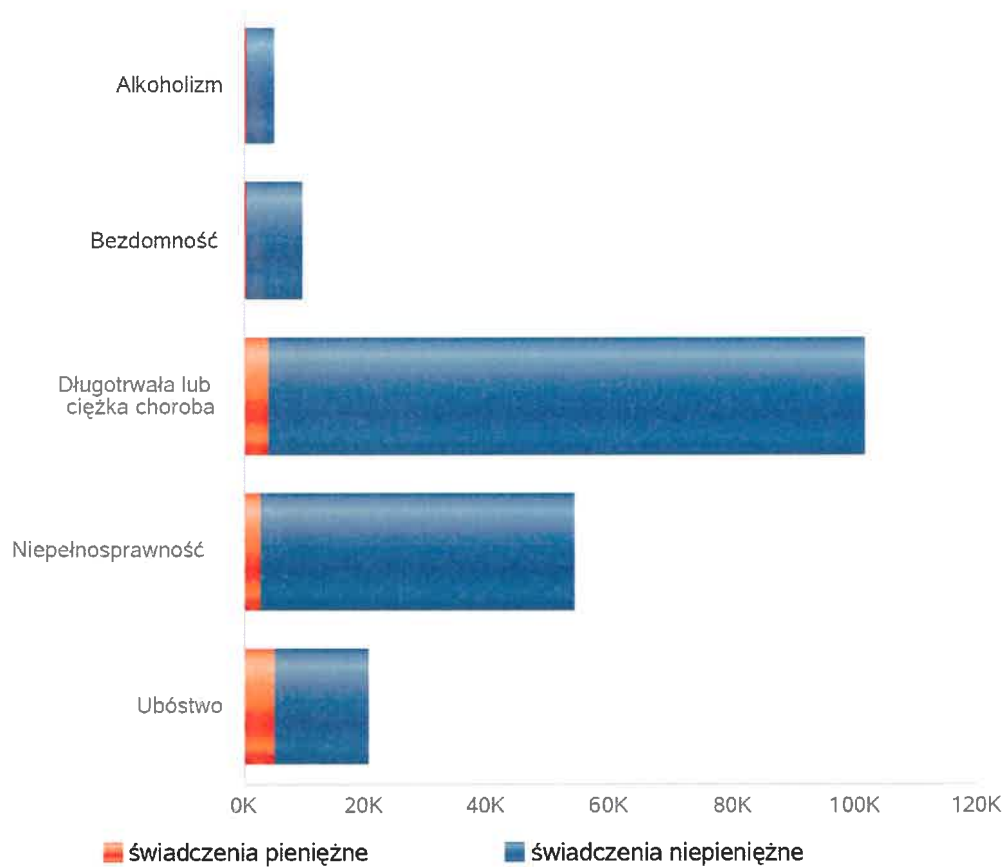
Powody udzielenia pomocy i wsparcia



Główne powody przyznania świadczeń w roku

Powód przyznania	Ogółem	Liczba świadczeń	
		świadczenia niepieniężne	świadczenia pieniężne
Długotrwała lub ciężka choroba	101 487	97 454	4 033
Niepełnosprawność	53 942	51 184	2 758
Ubóstwo	20 141	15 386	4 755
Bezdomność	9 507	9 090	417
Alkoholizm	5 022	4 651	371

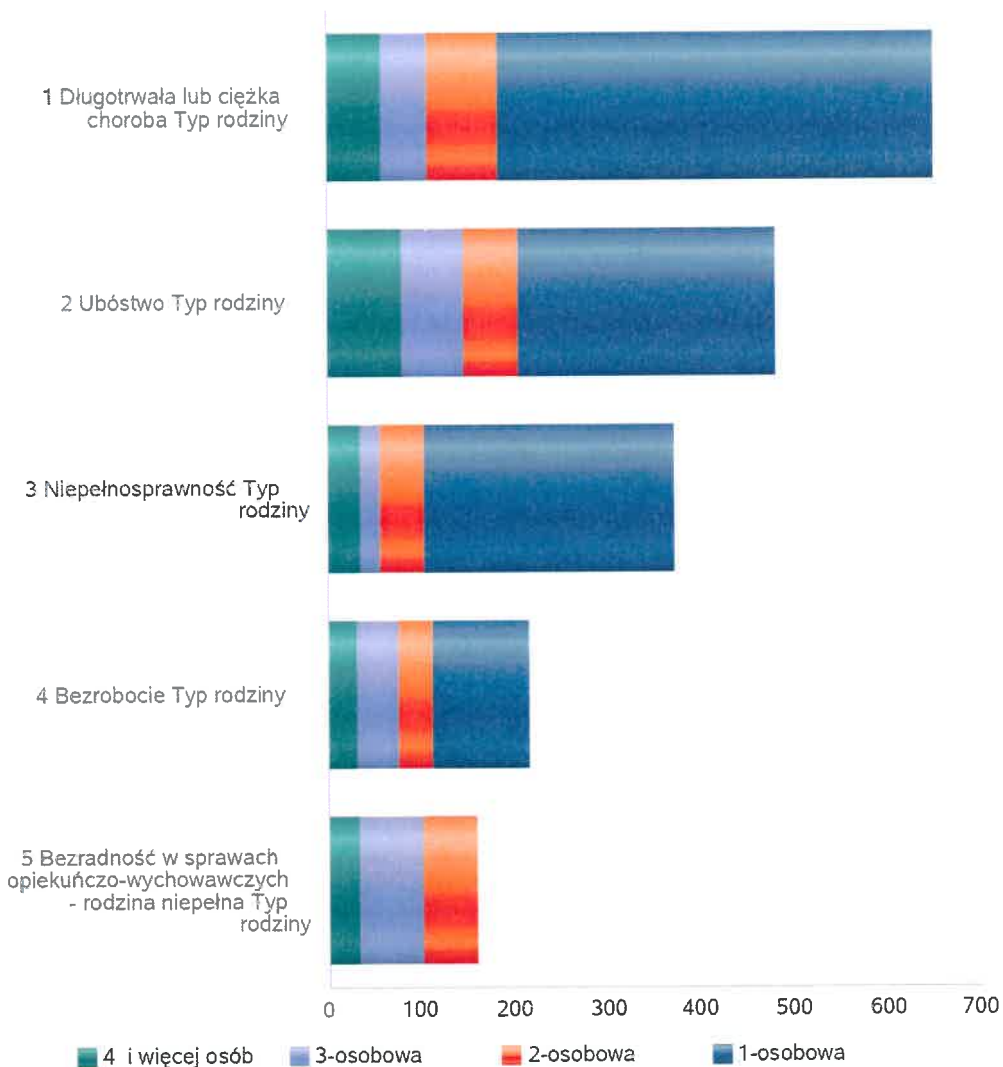
Liczba świadczeń



Główne powody przyznawania pomocy dla rodzin jednoosobowych i wieloosobowych

Powód przyznania	Ogółem	Typ rodziny	Typ rodziny	Typ rodziny	Typ rodziny
		1-osobowa	2-osobowa	3-osobowa	4 i więcej osób
Długotrwała lub ciężka choroba	648	467	73	50	58
Ubóstwo	480	277	57	66	80
Niepełnosprawność	370	268	47	21	34
Bezrobocie	214	102	38	43	31
Bezradność w sprawach opiekuńczo-wychowawczych - rodzina niepełna	160	1	58	68	33

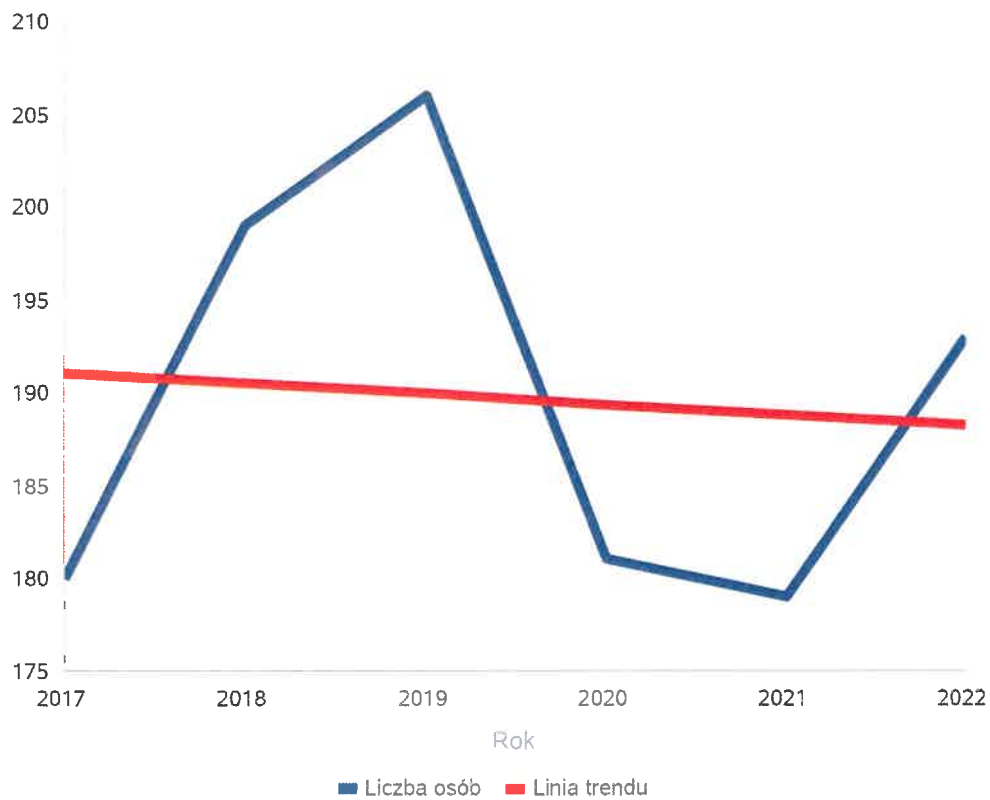
Liczba rodzin pobierających świadczenia wg powodów



Liczba osób korzystających ze usług opiekuńczych

Rok	Liczba osób
2017	180
2018	199
2019	206
2020	181
2021	179
2022	193

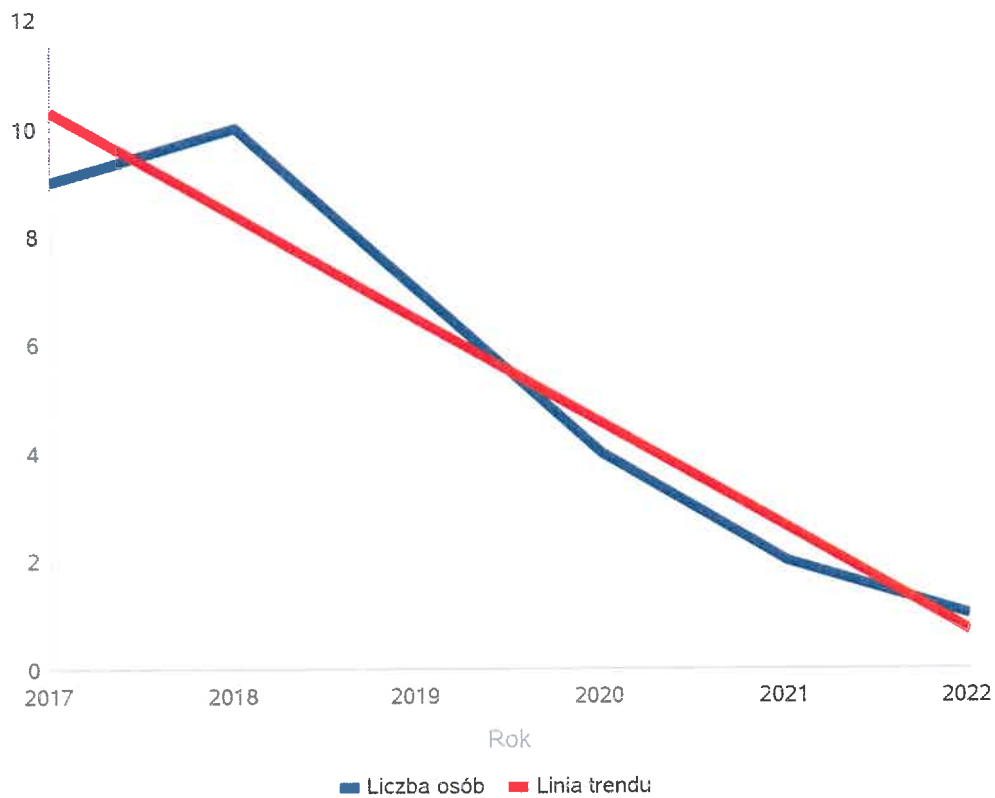
Liczba osób



Liczba osób korzystających z specjalistycznych usług opiekuńczych

Rok	Liczba osób
2017	9
2018	10
2019	7
2020	4
2021	2
2022	1

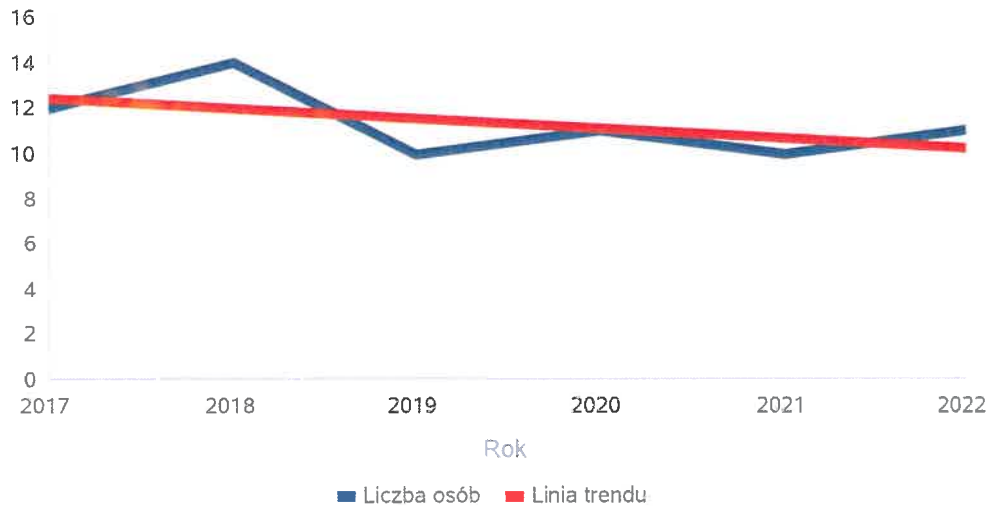
Liczba osób



Liczba osób korzystających z usług specjalistycznych opiekuńczych dla osób z zaburzeniami psychicznymi

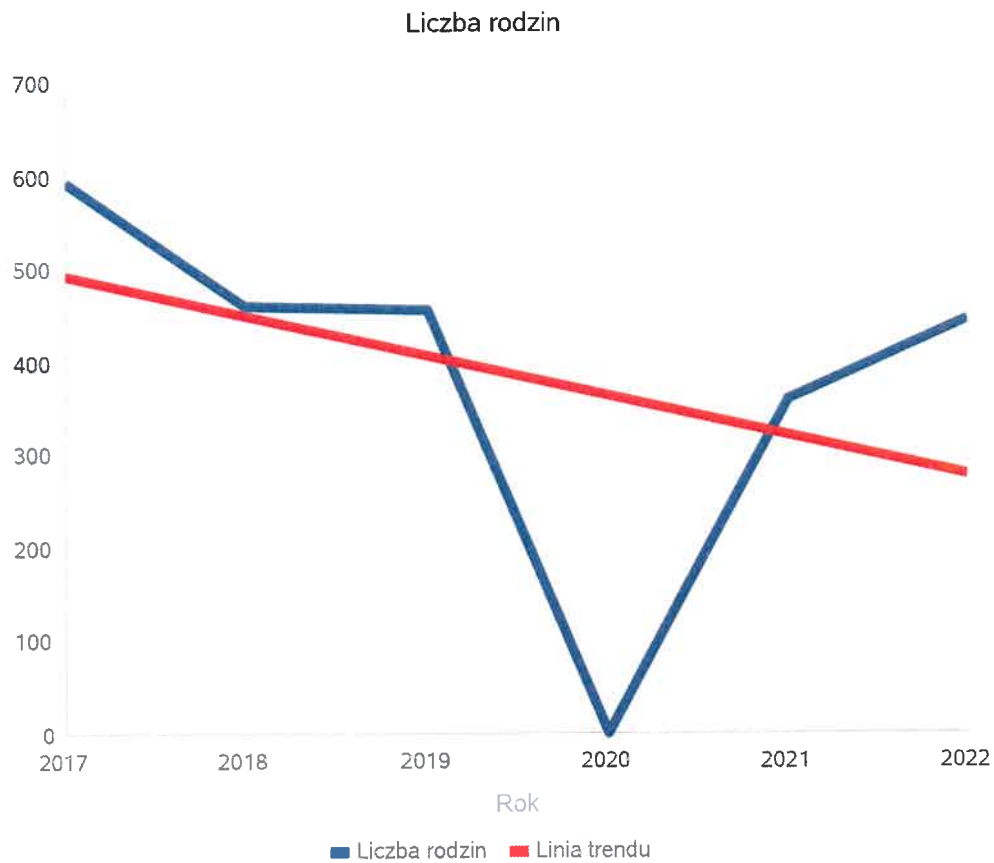
Rok	Liczba osób
2017	12
2018	14
2019	10
2020	11
2021	10
2022	11

Liczba osób



Liczba rodzin korzystających z poradnictwa specjalistycznego

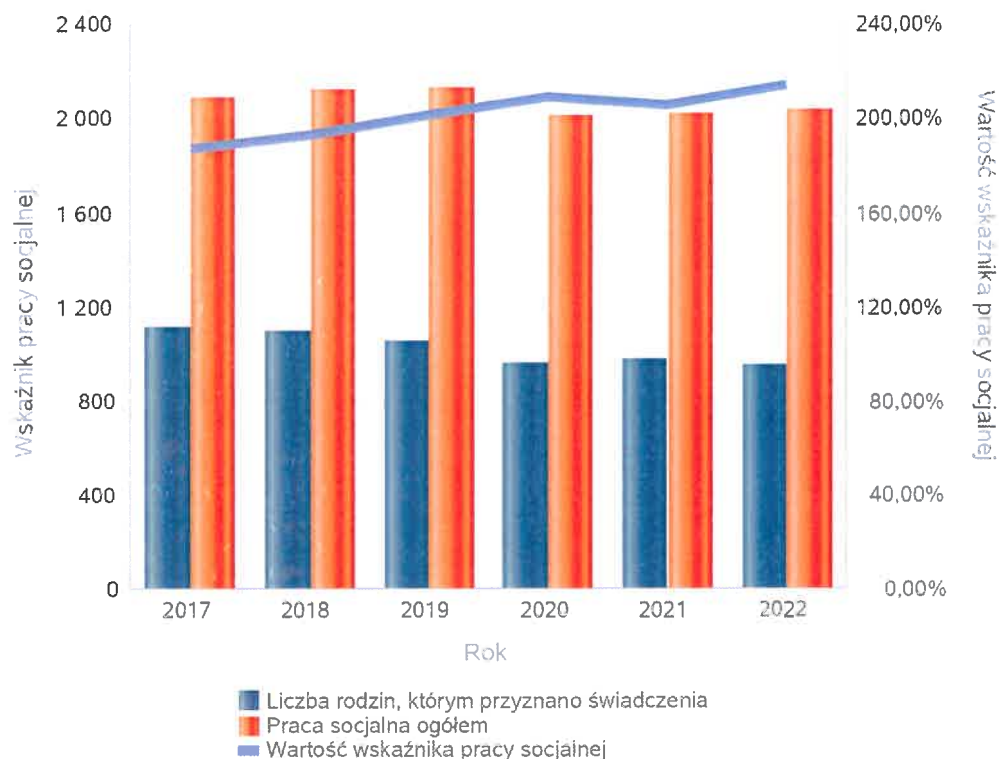
Rodzaj	Liczba rodzin w latach					
	2017	2018	2019	2020	2021	2022
Poradnictwo specjalistyczne	594	460	457	0	360	445



Wskaźnik pracy socjalnej - wskaźnik obliczany jako stosunek liczby rodzin objętych pracą socjalną do rodzin osób, którym przyznano świadczenie pomnożony przez 100%

	2017	2018	2019	2020	2021	2022
Wskaźnik pracy socjalnej	187,33%	192,82%	201,80%	209,57%	206,12%	214,18%
Liczba rodzin, którym przyznano świadczenia	1 113	1 100	1 055	961	980	952
Praca socjalna ogółem	2 085	2 121	2 129	2 014	2 020	2 039

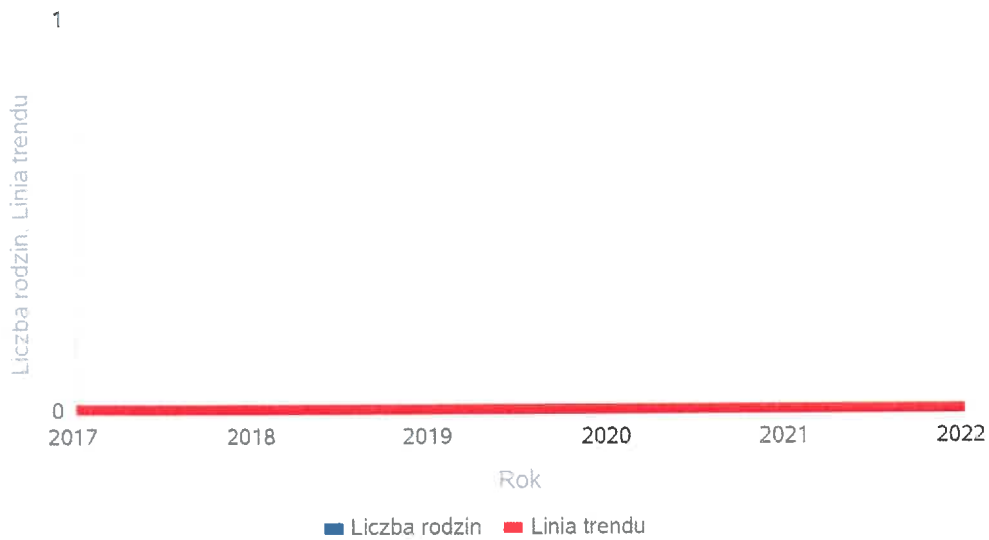
Wskaźnik pracy socjalnej



Liczba rodzin korzystających z interwencji kryzysowej

Udzielone świadczenia	Liczba rodzin					
	2017	2018	2019	2020	2021	2022
Interwencja kryzysowa	0	0	0	0	0	0

Liczba rodzin korzystających z interwencji kryzysowej

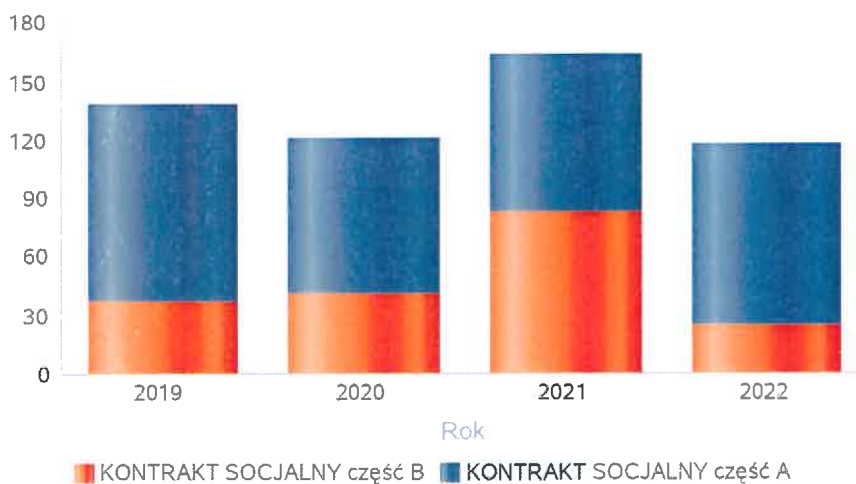


Kontrakt socjalny

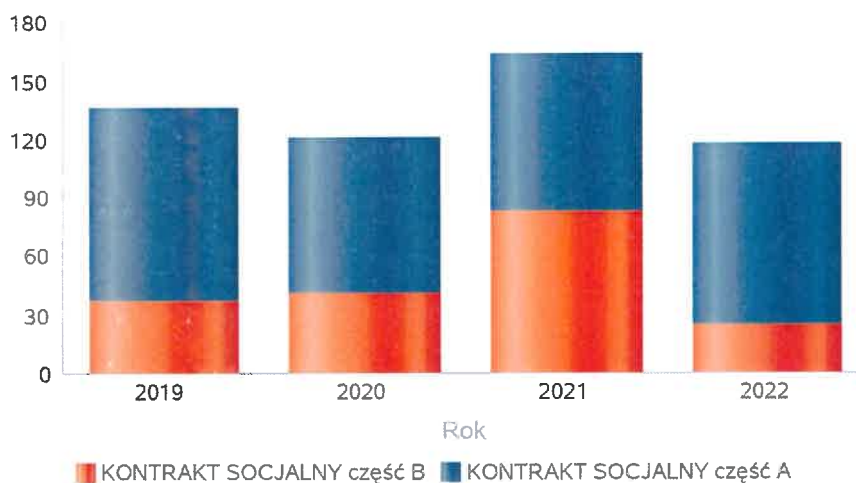
Wskaźnik obliczany jako udział osób objętych kontraktem socjalnym typu A i typu B w ogólnej liczbie osób nim objętych

Rok	Praca socjalna	Liczba kontraktów/projektów	Liczba osób objętych kontraktami/projektami socjalnymi
2019	KONTRAKT SOCJALNY część A	101	99
	KONTRAKT SOCJALNY część B	37	37
2020	KONTRAKT SOCJALNY część A	80	80
	KONTRAKT SOCJALNY część B	41	41
2021	KONTRAKT SOCJALNY część A	81	81
	KONTRAKT SOCJALNY część B	83	83
2022	KONTRAKT SOCJALNY część A	93	93
	KONTRAKT SOCJALNY część B	25	25

Liczba kontraktów/projektów

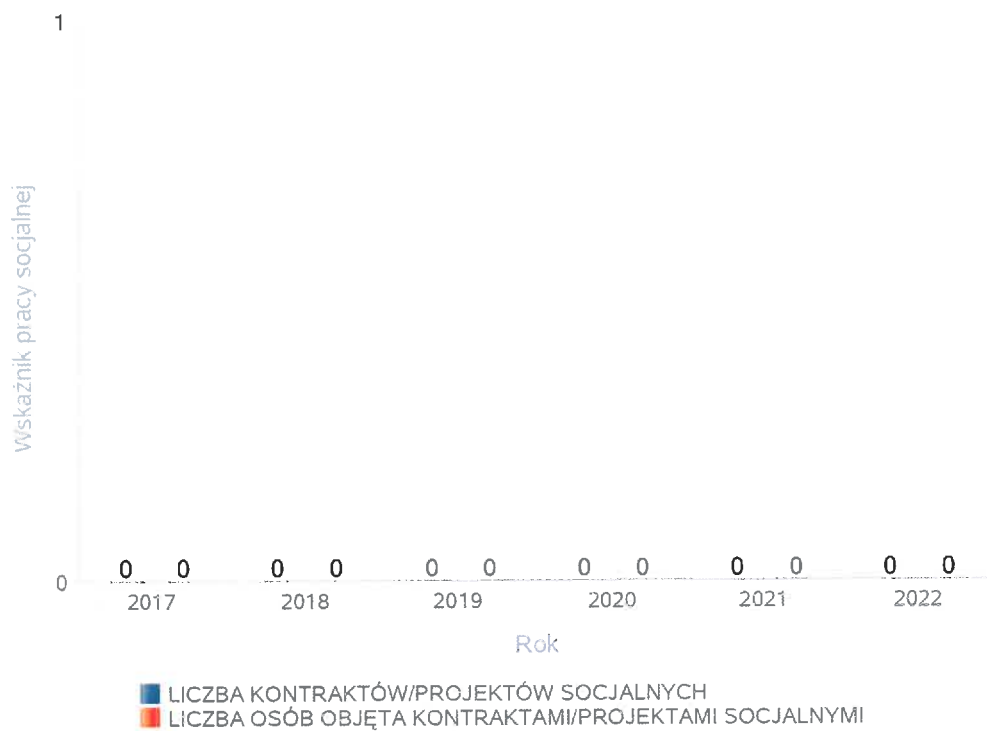


Liczba osób objętych kontraktami/projektami socjalnymi



Liczba projektów społecznych w odniesieniu do liczby osób nimi objętych

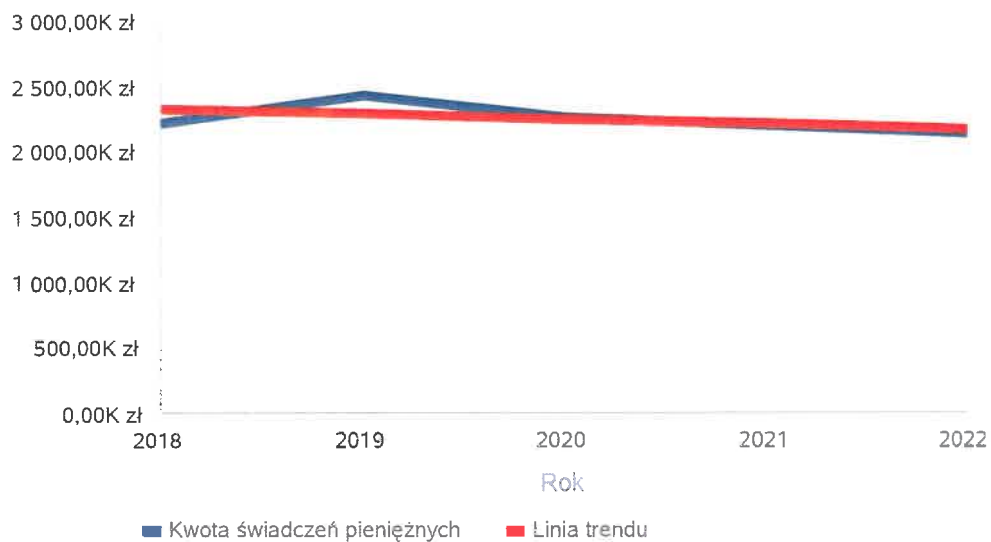
	2017	2018	2019	2020	2021	2022
LICZBA KONTRAKTÓW/PROJEKTÓW SOCJALNYCH	0	0	0	0	0	0
LICZBA OSÓB OBJĘTA KONTRAKTAMI/PROJEKTAMI SOCJALNYMI	0	0	0	0	0	0



Świadczenia pieniężne z pomocy społecznej

Rok	Kwota świadczeń pieniężnych
2018	2 223 429,52 zł
2019	2 449 944,19 zł
2020	2 272 412,79 zł
2021	2 214 020,68 zł
2022	2 147 777,05 zł

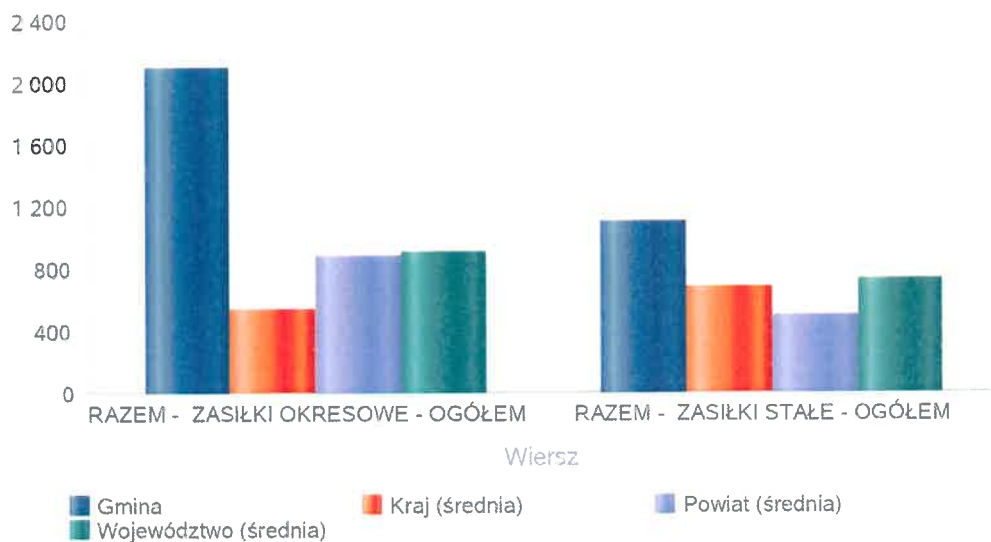
Kwota świadczeń pieniężnych



Podstawowe statystyki dla świadczeń pieniężnych

Poziom	Wiersz	Liczba świadczeń
Gmina	RAZEM - ZASIŁKI OKRESOWE - OGÓŁEM	2 104
	RAZEM - ZASIŁKI STAŁE - OGÓŁEM	1 115
Powiat (średnia)	RAZEM - ZASIŁKI OKRESOWE - OGÓŁEM	894
	RAZEM - ZASIŁKI STAŁE - OGÓŁEM	503
Województwo (średnia)	RAZEM - ZASIŁKI OKRESOWE - OGÓŁEM	919
	RAZEM - ZASIŁKI STAŁE - OGÓŁEM	737
Kraj (średnia)	RAZEM - ZASIŁKI OKRESOWE - OGÓŁEM	544
	RAZEM - ZASIŁKI STAŁE - OGÓŁEM	683

Liczba świadczeń



**DANE O KORZYSTAJĄCYCH Z POMOCY I WSPARCIA
w całym okresie sprawozdawczym**

WYSZCZEGÓLNIENIE		Rok 2021	Rok oceny 2022	Prognoza 2023
OSOBY I RODZINY, KTÓRYM UDZIELONO POMOCY I WSPARCIA				
Liczba osób	1	4 210	4 217	4 217
OSOBY I RODZINY, KTÓRYM PRZYZNANO ŚWIADCZENIE				
Liczba osób	2	1 289	1 280	1 280
W tym: osoby długotrwale korzystające	3	662	650	650
Wiek 0-17	4	295	330	330
Wiek produkcyjny *	5	655	608	608
Wiek poprodukcyjny **	6	340	342	342
Liczba rodzin	7	980	952	952
Liczba osób w rodzinach	8	1 799	1 760	1 760
w tym: KOBIETY (z wierszy 2-6)				
Ogółem	9	755	764	764
W tym: osoby długotrwale korzystające	10	386	371	371
Wiek 0-17	11	141	159	159
Wiek 18-59	12	362	357	357
Wiek 60 lat i więcej	13	252	248	248
OSOBY I RODZINY, Z KTÓRYMI PRZEPROWADZONO WYWIAD ŚRODOWISKOWY				
Liczba osób ogółem	14	1 032	1 098	1 098
Liczba rodzin	15	1 019	1 085	1 085
Liczba osób w rodzinach	16	1 877	1 952	1 952
KONTRAKT SOCJALNY				
Liczba zawartych kontraktów socjalnych - ogółem	17	114	120	120
Liczba osób objętych kontraktem socjalnym - ogółem	18	114	120	120

* wiek produkcyjny: kobiety w wieku 18-59 lat, mężczyźni 18-64 lat

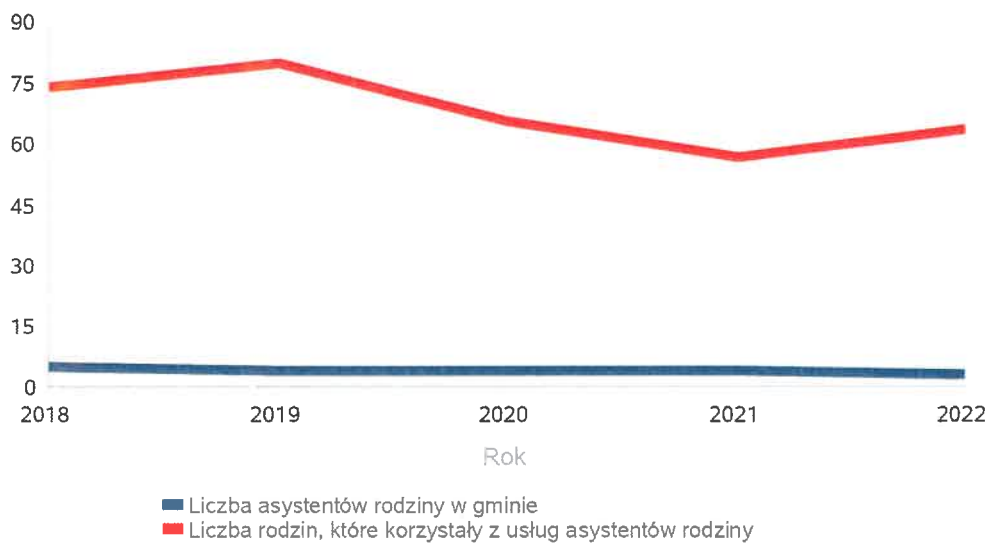
** wiek poprodukcyjny: kobiety w wieku 60 i więcej, mężczyźni 65 i więcej

3.1. Dane o korzystających z pomocy i wsparcia GMINA - ZADANIA OPS oraz MOPS, MOPR

Liczba asystentów rodziny oraz liczba rodzin objętych pracą asystenta rodziny

	2018	2019	2020	2021	2022
Liczba asystentów rodziny w gminie	5	4	4	4	3
Liczba rodzin, które korzystały z usług asystentów rodziny	74	80	66	57	64

Liczba asystentów rodziny oraz liczba rodzin



**Dane o osobach korzystających z pomocy i wsparcia
 GMINA - ZADANIA OPS ORAZ MOPS, MOPR
 wypełniają wyłącznie gminy i miasta na prawach powiatu
 w całym okresie sprawozdawczym**

WYSZCZEGÓLNIENIE		Rok 2021	Rok oceny 2022	Prognoza 2023
ŚWIADCZENIA PIENIĘŻNE Z POMOCY SPOŁECZNEJ				
ZASIŁEK STAŁY				
Liczba osób	1	115	110	110
Kwota świadczeń w złotych	2	642 614	666 543	666 543
W tym: (wiersze 3-6)				
Zasiłek stały dla osób samotnie gospodarujących				
Liczba osób	3	106	101	101
Kwota świadczeń w złotych	4	619 314	634 995	634 995
Zasiłek stały dla osoby w rodzinie				
Liczba osób	5	9	9	9
Kwota świadczeń w złotych	6	23 300	31 548	31 548
ZASIŁEK OKRESOWY				
Liczba osób	7	425	413	413
Kwota świadczeń w złotych	8	742 371	813 184	813 184
W tym: (wiersze 9-16)				
Zasiłek okresowy z tytułu bezrobocia				
Liczba osób	9	212	174	174
Kwota świadczeń w złotych	10	354 713	256 853	256 853
Zasiłek okresowy z tytułu długotrwałej choroby				
Liczba osób	11	98	97	97
Kwota świadczeń w złotych	12	106 502	150 920	150 920
Zasiłek okresowy z tytułu niepełnosprawności				
Liczba osób	13	42	53	53
Kwota świadczeń w złotych	14	48 633	71 370	71 370
Zasiłek okresowy z tytułu możliwości utrzymania lub nabycia uprawnień do świadczeń z innych systemów zabezpieczenia społecznego				
Liczba osób	15	2	0	0
Kwota świadczeń w złotych	16	5 790	0	0
Zasiłek okresowy kontynuowany niezależnie od dochodu na podstawie art. 38 ust. 4a i 4b				
Liczba osób	17	0	0	0
Kwota świadczeń w złotych	18	0	0	0
ZASIŁEK CELOWY				
Liczba osób	19	626	558	558
Kwota świadczeń w złotych	20	809 323	664 612	664 612
W tym: (wiersze 21 - 22)				
ZASIŁEK CELOWY PRYZNANY W RAMACH PROGRAMU WIELOLETNIEGO "POSIŁEK W SZKOLE I W DOMU"				
Liczba osób	21	479	426	426
Kwota świadczeń w złotych	22	572 340	522 540	522 540
ZASIŁEK CELOWY PRYZNANY NIEZALEŻNIE OD DOCHODU na podstawie art. 39a ust. 1 i 2				

WYSZCZEGÓLNIENIE		Rok 2021	Rok oceny 2022	Prognoza 2023
Liczba osób	23	0	0	0
Kwota świadczeń w złotych	24	0	0	0
ŚWIADCZENIA NIEPIENIĘŻNE Z POMOCY SPOŁECZNEJ				
POSIŁEK OGÓŁEM				
Liczba osób	25	535	442	442
Kwota świadczeń w złotych	26	209 788	269 533	269 533
W tym: (z wierszy 25 - 26)				
DLA DZIECI				
Liczba osób	27	298	344	344
Kwota świadczeń w złotych	28	143 348	193 697	193 697
W tym (z wierszy 25-26):				
POSIŁEK świadczenie przyznane w ramach programu wieloletniego "POSIŁEK W SZKOLE I W DOMU"				
Liczba osób	29	535	442	442
Kwota świadczeń w złotych	30	209 788	269 533	269 533
W tym (z wierszy 29-30):				
DLA DZIECI				
Liczba osób	31	298	344	344
Kwota świadczeń w złotych	32	143 348	193 697	193 697
SCHRONIENIE - OGÓŁEM				
Liczba osób	33	20	27	27
Kwota świadczeń w złotych	34	156 400	210 913	210 913
UBRANIE				
Liczba osób	35	0	0	0
Kwota świadczeń w złotych	36	0	0	0
SPRAWIENIE POGRZEBU				
Liczba osób	37	3	3	3
Kwota świadczeń w złotych	38	6 381	7 563	7 563
ODPŁATNOŚĆ GMINY ZA POBYT W DOMU POMOCY SPOŁECZNEJ				
Liczba osób	39	71	76	76
Kwota świadczeń w złotych	40	1 765 498	2 423 874	2 423 874
WSPIERANIE RODZINY I PIECZA ZASTĘPCZA				
Liczba rodzin objęta pracą asystenta rodziny	41	57	64	64
Liczba rodzin wspierających	42	0	0	0
Liczba asystentów rodziny	43	4	3	3
Odpłatność za pobyt dziecka w pieczy zastępczej w złotych	44	528 364	637 748	595 000

4. Inne rodzaje pomocy i świadczeń

Realizacja pomocy obywatelom Ukrainy

Świadczenia rodzinne

W okresie od marca do grudnia 2022 r. pomocą w zakresie świadczeń rodzinnych objętych zostało 213 rodzin (662 osoby w tych rodzinach, w tym 378 osób uprawnionych), którym przyznano pomoc na łączną kwotę 357.157 zł.

Świadczenie pieniężne za zapewnienie zakwaterowania i wyżywienia.

W okresie od marca do grudnia 2022 r. złożono 608 wniosków o wypłatę tego świadczenia. Pomocą w formie świadczeń pieniężnych na zakwaterowanie i wyżywienie wynikającą z art. 13 ustawy o pomocy obywatelom Ukrainy w związku z konfliktem zbrojnym na terenie tego państwa na terenie ławy objęto ok 1.000 obywateli Ukrainy. Wśród wnioskodawców o to świadczenie było ok. 150 osób fizycznych oraz 14 firm. Na świadczenia te wydatkowano łącznie 3.188.428,00 zł.

Jednorazowe świadczenie pieniężne dla osób, które opuściły Ukrainę w związku z konfliktem zbrojnym na terytorium tego Państwa.

W 2022 roku złożono 763 wnioski na 1312 osób, wypłacono świadczenia na kwotę 393.600,00 zł.

Posiłki dla dzieci i młodzieży z Ukrainy w placówkach oświatowych

Bezpłatne obiady dla dzieci w szkole i przedszkolu przyznawane na okres 60 dni od daty złożenia wniosku (świadczenie bezdecyzyjne):

Obiady w przedszkolu - 70 dzieci

Obiady w szkole - 145 dzieci

Bezpłatne obiady dla dzieci w szkole i w przedszkolu przyznane decyzją administracyjną:

Obiady w przedszkolu – 42 dzieci

Obiady w szkole – 86 dzieci.

Pomoc finansowa dla obywateli Ukrainy

W 2022 roku z pomocy finansowej Ośrodka skorzystały 2 osoby, 1 osobie wypłacano zasiłek stały (X-XII 2022) w łącznej wysokości 1.614,00 zł oraz 1 osobie zasiłek okresowy (VIII-XII) w łącznej wysokości 2.762,50 zł.

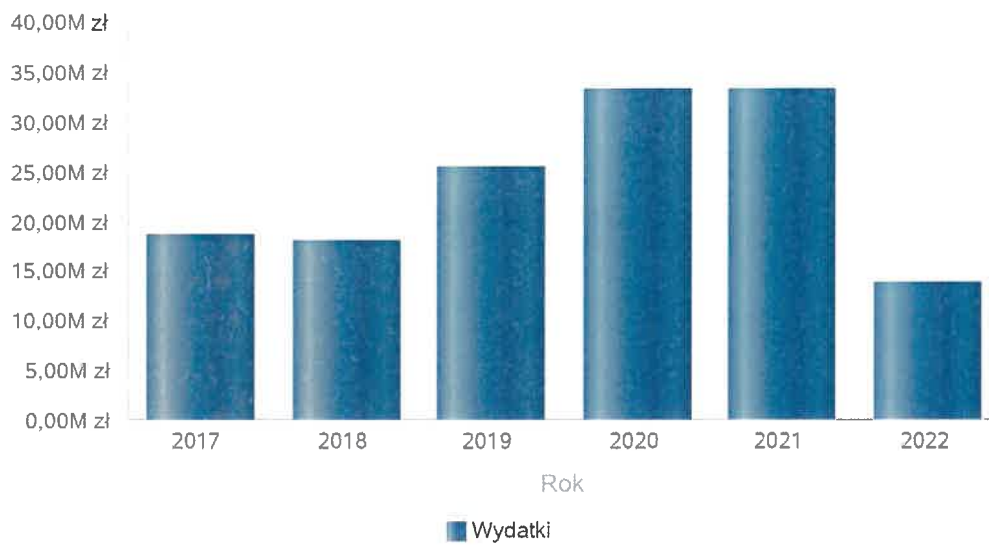
Stypendia dla uczniów z Ukrainy

W okresie od 1 września do 31 grudnia 2022 roku na wypłatę stypendiów i zasiłków szkolnych dla obywateli Ukrainy wydatkowano kwotę 8.469,76 zł. Przyjęto 19 wniosków z 12 rodzin (52 osoby w rodzinach).

Świadczenie wychowawcze - kwota świadczeń

Rok	Wydatki
2017	18 649 690,00 zł
2018	18 052 503,00 zł
2019	25 581 670,00 zł
2020	33 437 399,00 zł
2021	33 359 185,00 zł
2022	13 830 159,00 zł

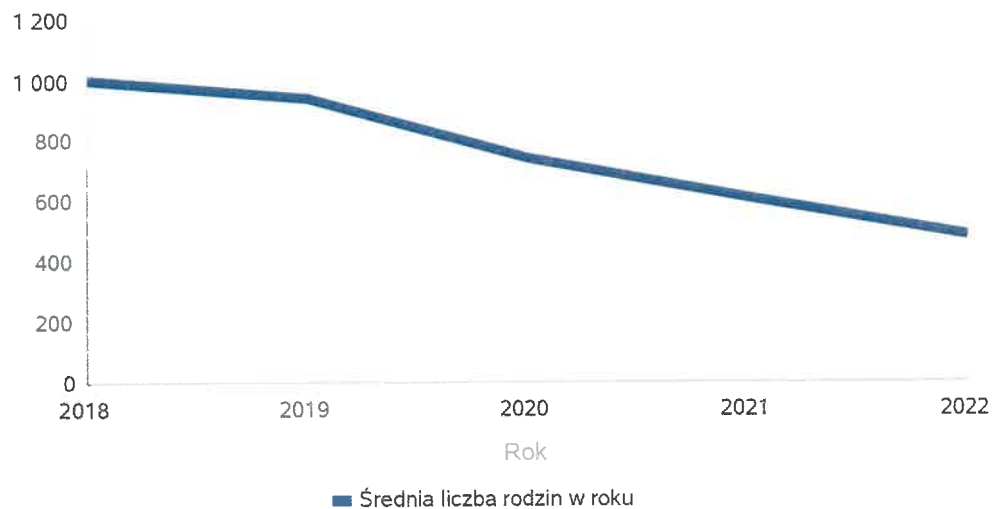
Świadczenie wychowawcze - kwota świadczeń



Średniomiesięczna liczba rodzin korzystających z zasiłków rodzinnych wraz dodatkami oraz korzystających z jednorazowej zapomogi z tytułu urodzenia dziecka

	Liczba rodzin				
	2018	2019	2020	2021	2022
Liczba rodzin korzystających z zasiłków rodzinnych wraz dodatkami	999	939	745	609	488

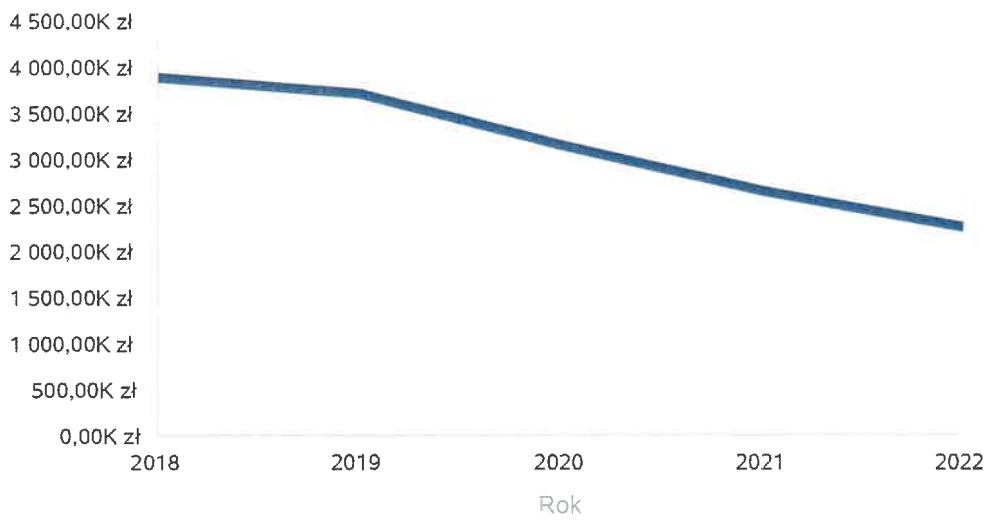
Średniomiesięczna liczba rodzin korzystających z zasiłków rodzinnych wraz dodatkami



Kwotę zasiłków rodzinnych wraz z dodatkami ogółem wypłaconych w ciągu roku

Rok	Kwota
2018	3 916 285,37 zł
2019	3 727 962,26 zł
2020	3 175 123,65 zł
2021	2 668 588,88 zł
2022	2 269 122,45 zł

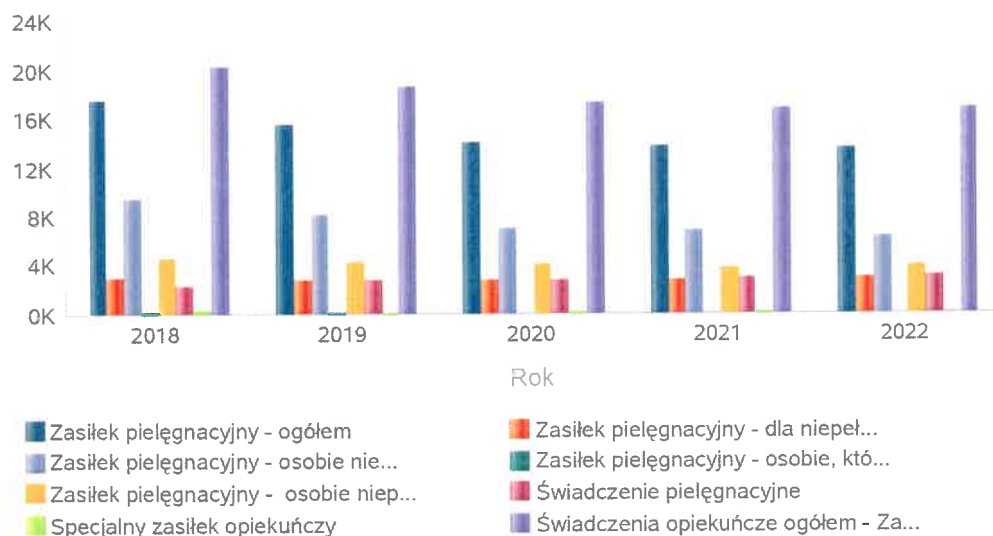
Kwota zasiłków rodzinnych wraz dodatkami oraz jednorazowej zapomogi z tytułu urodzenia dziecka



Liczba świadczeń: świadczenie pielęgnacyjne, zasiłek pielęgnacyjny, zasiłek pielęgnacyjny dla niepełnosprawnego dziecka, dla osoby niepełnosprawnej w wieku powyżej 16 lat o różnych stopniach niepełnosprawności, zasiłek pielęgnacyjny dla osób, które ukończyły 75 lat, specjalny zasiłek opiekuńczy, zasiłek dla opiekuna

Świadczenia opiekuńcze	Liczba świadczeń				
	2018	2019	2020	2021	2022
Zasiłek pielęgnacyjny - ogółem	17 466	15 557	14 169	13 778	13 603
Zasiłek pielęgnacyjny - dla niepełnosprawnego dziecka	3 074	2 854	2 779	2 923	2 987
Zasiłek pielęgnacyjny - osobie niepełnosprawnej w wieku powyżej 16. roku życia o znacznym stopniu niepełnosprawności	9 545	8 250	7 147	6 943	6 466
Zasiłek pielęgnacyjny - osobie, która ukończyła 75 lat	216	179	158	144	105
Zasiłek pielęgnacyjny - osobie niepełnosprawnej w wieku powyżej 16. roku życia legitymującej się orzeczeniem o umiarkowanym stopniu niepełnosprawności, jeżeli niepełnosprawność powstała w wieku do ukończenia 21 roku życia	4 631	4 274	4 085	3 768	4 045
Świadczenie pielęgnacyjne	2 407	2 811	2 829	2 984	3 141
Specjalny zasiłek opiekuńczy	416	292	296	198	86
Świadczenia opiekuńcze ogółem - Zasiłek pielęgnacyjny, świadczenia pielęgnacyjne, specjalny zasiłek opiekuńczy	20 289	18 660	17 294	16 960	16 830

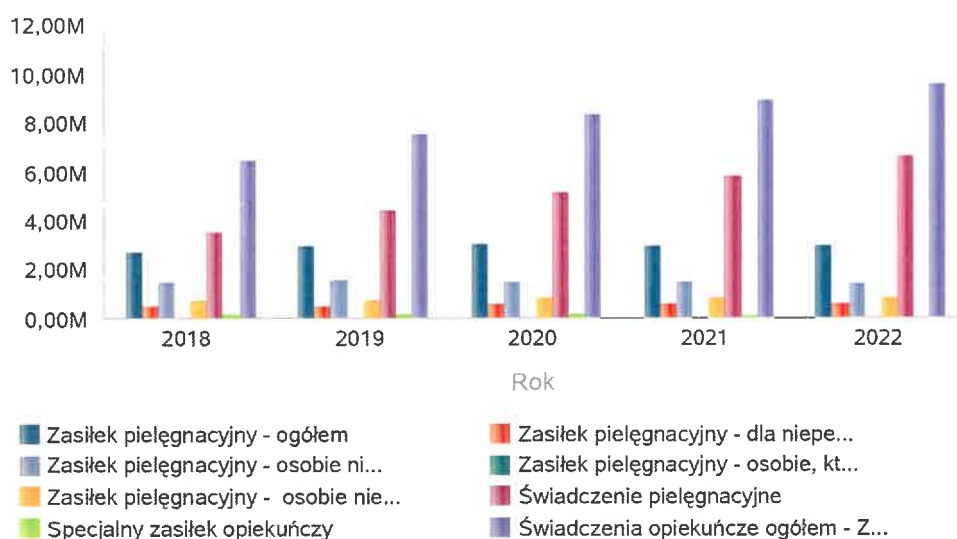
Liczba świadczeń



Kwota świadczeń: świadczenie pielęgnacyjne, zasiłek pielęgnacyjny, zasiłek pielęgnacyjny dla niepełnosprawnego dziecka, dla osoby niepełnosprawnej w wieku powyżej 16 lat o różnych stopniach niepełnosprawności, zasiłek pielęgnacyjny dla osób które ukończyły 75 lat, specjalny zasiłek opiekuńczy, zasiłek dla opiekuna

Świadczenia opiekuńcze	Kwota świadczeń				
	2018	2019	2020	2021	2022
Zasiłek pielęgnacyjny - ogółem	2 756 535,00	2 943 456,00	3 053 246,00	2 973 655,00	2 936 071,00
Zasiłek pielęgnacyjny - dla niepełnosprawnego dziecka	485 341,00	539 940,00	598 630,00	630 712,00	644 714,00
Zasiłek pielęgnacyjny - osobie niepełnosprawnej w wieku powyżej 16. roku życia o znacznym stopniu niepełnosprawności	1 505 913,00	1 560 991,00	1 541 980,00	1 498 577,00	1 395 621,00
Zasiłek pielęgnacyjny - osobie, która ukończyła 75 lat	34 116,00	33 828,00	34 103,00	31 081,00	22 663,00
Zasiłek pielęgnacyjny - osobie niepełnosprawnej w wieku powyżej 16. roku życia legitymującej się orzeczeniem o umiarkowanym stopniu niepełnosprawności, jeżeli niepełnosprawność powstała w wieku do ukończenia 21 roku życia	731 165,00	808 697,00	878 533,00	813 285,00	873 073,00
Świadczenie pielęgnacyjne	3 534 576,00	4 432 708,00	5 145 468,00	5 845 470,00	6 617 602,00
Specjalny zasiłek opiekuńczy	216 730,00	180 160,00	182 921,00	122 051,00	52 562,00
Świadczenia opiekuńcze ogółem - Zasiłek pielęgnacyjny, świadczenia pielęgnacyjne, specjalny zasiłek opiekuńczy	6 507 841,00	7 556 324,00	8 381 635,00	8 941 176,00	9 606 235,00

Kwota świadczeń



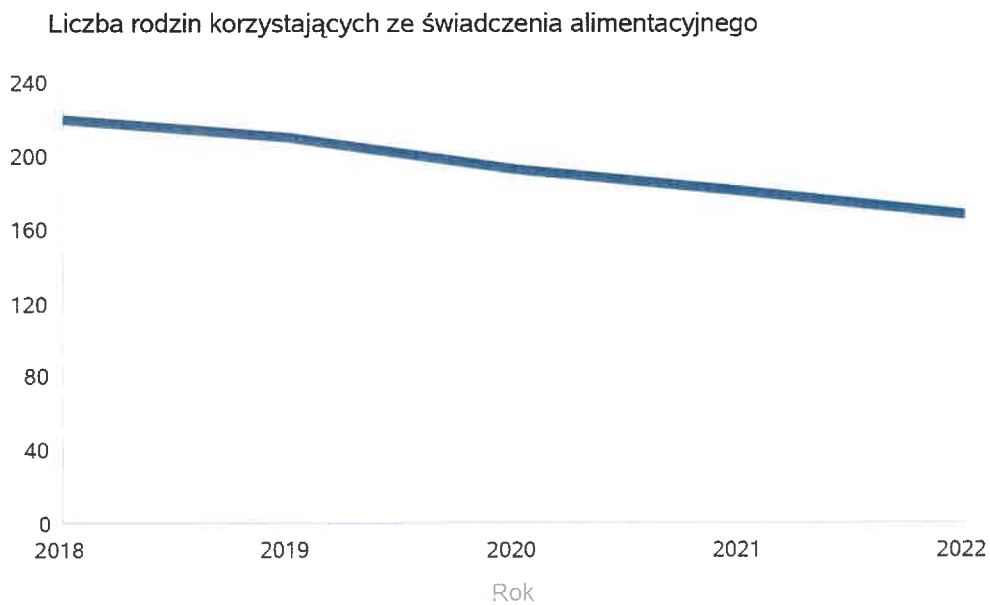
Liczba osób korzystających ze świadczenia alimentacyjnego w poszczególnych latach

	Liczba osób				
	2018	2019	2020	2021	2022
Liczba osób korzystających ze świadczenia alimentacyjnego	336	324	289	272	265



Liczba rodzin korzystających ze świadczenia alimentacyjnego w poszczególnych latach

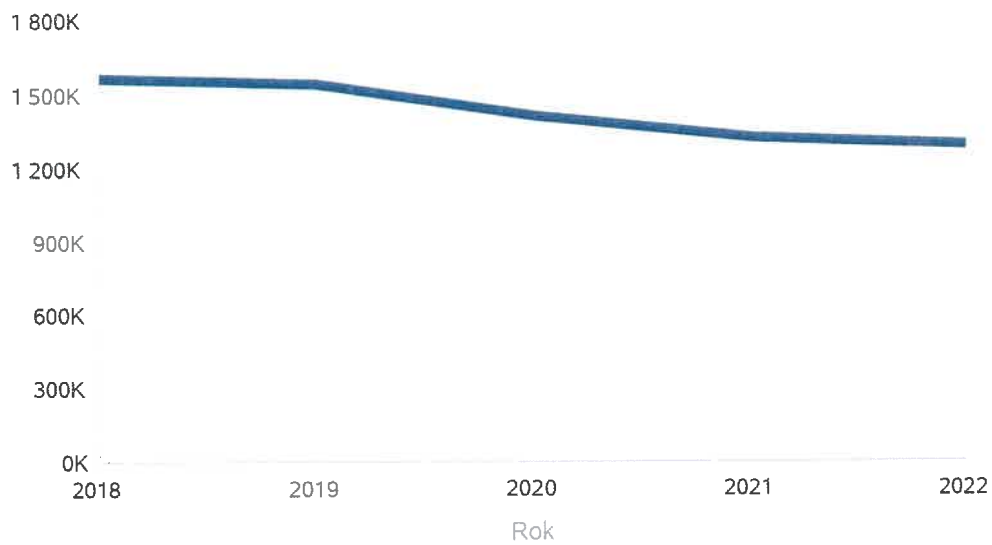
	Liczba rodzin				
	2018	2019	2020	2021	2022
Liczba rodzin korzystających ze świadczenia alimentacyjnego	221	210	193	181	168



Kwota świadczeń z funduszu alimentacyjnego w poszczególnych latach [w zł]

	Kwota				
	2018	2019	2020	2021	2022
Ogólna kwota świadczeń z funduszu alimentacyjnego	1 567 117	1 546 990	1 413 663	1 322 193	1 288 758

Kwota świadczeń z funduszu alimentacyjnego



INNE RODZAJE POMOCY I ŚWIADCZEŃ

WYSZCZEGÓLNIENIE		Rok 2021	Rok oceny 2022	Prognoza 2023
DODATKI MIESZKANIOWE				
Liczba gospodarstw domowych	1	230	395	470
Kwota świadczeń w złotych	2	349 203	548 768	900 000
DODATKI ENERGETYCZNE				
Liczba gospodarstw domowych	3	44	37	0
Kwota świadczeń w złotych	4	4 894	1 441	0

5. Zasoby instytucjonalne pomocy i wsparcia

Ośrodek Psychoedukacji, Profilaktyki Uzależnień i Pomocy Rodzinie - wydział Urzędu Miasta w Iławie zajmuje się działaniami wspierającymi osoby i rodziny w ich codziennym funkcjonowaniu.

W ramach pomocy psychologicznej można otrzymać wsparcie i pomoc w sytuacji problemów rodzinnych, małżeńskich, kłopotów wychowawczych z dziećmi, kryzysów, spraw trudnych. Prowadzone jest poradnictwo w sprawach związanych z uzależnieniem i współuzależnieniem, przemocą w rodzinie, sięganiem po środki psychoaktywne przez młodzież oraz spotkania mające na celu motywowanie do leczenia. Udzielane są też informacje, dotyczące instytucji prowadzących terapię uzależnień i współuzależnienia.

Konsultanci:

4 psychologów,

1 pedagog – terapeuta. W okresie od 17.01.2022 r. do 31.12.2022 r. z pomocy psychologicznej i pedagogicznej udzielanej w OPPUiPR skorzystało łącznie 310 osób. Odbyło się łącznie 798 spotkań, z tego:

psycholodzy dla dorosłych (2 konsultantów) – 157 osób, 398 wizyt;

psycholodzy dla dzieci (2 konsultantów) – 105 osób, 234 wizyty;

pedagog – 48 osób, 166 wizyt. W okresie od 10.04.2022 r. do 28.08.2022 r. realizowane były grupowe zajęcia dla rodziców – szkoła dla rodziców. W zajęciach uczestniczyło 20 osób.

W ramach działania Miejskiej Komisji Rozwiązywania Problemów Alkoholowych prowadzone jest poradnictwo w sprawach związanych z uzależnieniem

i współuzależnieniem, przemocą w rodzinie, hazardem, sięganiem po środki psychoaktywne przez młodzież. Spotkania z terapeutami mają na celu motywowanie do leczenia. Ponadto w powyższym zakresie można otrzymać pomoc prawną.

Konsultanci: 2 terapeutów uzależnień i współuzależnień, 1 terapeuta uzależnień, współuzależnień i przemocy, 2 radców prawnych. W ramach poradnictwa od 01.01.2022 r. do dnia 31.12.2022 r. przeprowadzono 174 indywidualnych konsultacji. Porad w formie konsultacji indywidualnych udzielono 121 osobom, natomiast 25 osobom udzielono porad prawnych.

Klub Aktywności JUNIOR

Celem działalności Klubu Aktywności „Junior” jest profilaktyka zachowań ryzykownych poprzez zagospodarowanie czasu wolnego dzieci, rozwijanie indywidualnych zainteresowań, nauka uniwersalnych umiejętności społecznych (współpraca w grupie, radzenie sobie w sytuacjach trudnych). Istotnym zadaniem Klubu jest pomoc w nauce, przezwyciężanie trudności szkolnych i rozwijanie samodzielnej pracy. Duże walory wychowawcze mają wspólne zajęcia rekreacyjno – sportowe, muzyka, taniec, śpiew, prace plastyczne. Zaspokajają one podstawowe potrzeby dzieci, w szczególności potrzebę bezpieczeństwa i przynależności do grupy, rozwijają zainteresowania. W ramach działalności Klubu w 2022 roku zrealizowano:

24.06.2022 r. odbył się Piknik Rodzinny „Mama, Tata i Ja” dla około 80 uczestników; przy jego organizacji współpracowano z: Kościołem Chrześcijan Baptystów, Stowarzyszeniem ESWIP, Towarzystwem Przyjaciół Dzieci Koło w Iławie, Stowarzyszeniem na Rzecz Pomocy Społecznej w Iławie, Agencją Świadczeń Medycznych VITA, Iławską Grupą Ratownictwa IGR, Hufcem ZHP Iława, Centrum Aktywności Lokalnej oraz Fundacją Planeta Inspiracji w Iławie;

w okresie wakacyjnym lipiec – sierpień 2022 r. w Ośrodku odbywały się letnie warsztaty profilaktyczno-wychowawcze. Uczestnikami były dzieci w wieku 7-13 lat. W tym czasie odbyło się 6 turnusów, w których wzięły udział łącznie 93 osoby, w tym 12 obywateli Ukrainy;

01.09.2022 r. odbył się Piknik Rodzinny pt.: „Sąsiedzkie Klimaty”. Piknik został zorganizowany przy współpracy: Stowarzyszenia ESWIP, Kościoła Chrześcijańskiego Baptystów, Towarzystwa Przyjaciół Dzieci Koło w Iławie, Stowarzyszenia na Rzecz Pomocy Społecznej w Iławie, Agencją Świadczeń Medycznych VITA, Iławską Grupą Ratownictwa IGR, Hufcem ZHP Iława, Centrum Aktywności Lokalnej oraz Fundacją Planeta Inspiracji w Iławie;

Zajęcia świetlicowe Klubu JUNIOR, którego uczestnikami są dzieci pochodzące z rodzin, w których występuje problem przemocy i uzależnienia od alkoholu, jak również do dzieci, które mają problemy adaptacyjne i trudności w relacjach rówieśniczych. Zajęcia odbywają się 3 razy w tygodniu, podczas nich prowadzone są gry i zabawy świetlicowe, w tym czasie dzieci mają również możliwość odrobienia zadanych prac domowych. Poza tym realizowane są zajęcia tematyczne, prowadzone przez pedagogów/nauczycieli. Obecnie do Klubu zapisanych jest 47 uczestników - dzieci w wieku 7-13 lat.

Ośrodek Psychoedukacji, Profilaktyki Uzależnień i Pomocy Rodzinie w Iławie realizuje ponadto działania profilaktyczno – wychowawcze w lokalnych przedszkolach i szkołach podstawowych oraz ponadpodstawowych oraz realizuje kampanie informacyjne i szkolenia z zakresu szeroko rozumianej profilaktyki.

Dodatkowo w Ośrodku odbywają się spotkania grup samopomocowych:

Grupa AA – Anna - Anonimowi Alkoholicy;

Grupa samopomocowa DDA/DDD - Dorosłe Dzieci Alkoholików / Dorosłe Dzieci Dysfunkcji;

Grupa NA WitamiNA - Anonimowi Narkomani;

Grupa AI- Anon - spotkania dla osób dorosłych żyjących z osobami uzależnionymi;

Ponadto:

- Elbląskie Centrum Mediacji i Aktywizacji Społecznej w porozumieniu z Urzędem Miasta w Iławie ponownie otworzyło Lokalny Punkt Pomocy Osobom Pokrzywdzonym Prześstępstwem w Ośrodku Psychoedukacji. Zadaniem Punktu jest tworzenie Sieci Pomocy Ofiarom Prześstępstw. Wszystkie działania na rzecz osób pokrzywdzonych współfinansowane są ze środków Ministerstwa Sprawiedliwości w ramach Funduszu Sprawiedliwości. Lokalny Punkt Pomocy Osobom Pokrzywdzonym Prześstępstwem oferuje pomoc prawną, psychologiczną oraz wsparcie finansowe dla wszystkich osób pokrzywdzonych, świadków oraz osób im najbliższych.

- Zespół Interdyscyplinarny ma za zadanie m.in. diagnozowanie problemu przemocy w rodzinie, podejmowanie działań w środowisku zagrożonym przemocą w celach zapobiegawczych, podejmowanie interwencji w środowisku rodzinnym, monitorowanie sytuacji w rodzinach w których wystąpił problem przemocy, współdziałanie z innymi podmiotami przy rozwiązywaniu problemu i przeciwdziałaniu przemocy w rodzinie oraz inicjowanie działań w stosunku do osób stosujących przemoc w rodzinie. W skład zespołu wchodzi przedstawiciele instytucji, które pracują w obszarze profilaktyki i pomocy w sytuacji przemocy domowej. W okresie od 01.01.2022 r. do 31.12.2022 r. do tego zespołu wpłynęły 93 karty, z czego 84 wszczęło procedurę Niebieskiej Karty. W 32 przypadkach osobą doświadczającą przemocy było dziecko. Organami uprawnionymi do wszczęcia procedury są: Policja, jednostka organizacyjna pomocy społecznej, gminna komisja rozwiązywania problemów alkoholowych, oświata i służba zdrowia. I tak w 2022 roku przedstawiciele tych organów wypełnili:

Policja – 46 NK-A;

OPS – 32 NK-A;

KRPA – 8 NK-A;

oświata – 6 NK-A;

służba zdrowia – 1 NK-A. W 2022 roku odbyły się:

44 posiedzenia Zespołu,

402 posiedzenia grup roboczych (w skład grup roboczych wchodzi przedstawiciele Policji, MOPS-u, Sądu Rejonowego, Miejskiej Komisji Rozwiązywania Problemów Alkoholowych, oświaty, ochrony zdrowia i Urzędu Miasta - OPPUiPR).

W ramach struktury Miejskiego Ośrodka Pomocy Społecznej w Iławie funkcjonują:

DZIENNY DOM POMOCY SPOŁECZNEJ – jest placówką wsparcia dziennego dysponującą 60 miejscami. Czynny jest od poniedziałku do piątku w godzinach od 8.00 – do 16.00 z wyjątkiem sobót, niedziel oraz świąt. Pobyt w placówce jest nieodpłatny. W okresie od stycznia do grudnia 2022 r. do Dziennego Domu Pomocy Społecznej uczęszczało łącznie 53 osoby (w przedziale wiekowym 45-98 lat).

Dzienny Dom Pomocy Społecznej przyczynia się do poprawy jakości życia osób starszych i niepełnosprawnych, przeciwdziałając uczuciu osamotnienia, izolacji społecznej, umożliwia spędzania wolnego czasu, a jednocześnie daje możliwość wykazania się swoimi zdolnościami i umiejętnościami. Zajęcia mają na celu podniesienie aktywności fizycznej i psychicznej seniorów.

Dzienny Dom Pomocy Społecznej zapewnia swoim uczestnikom rehabilitację usprawniającą (w skład rehabilitacji wchodzi ćwiczenia czynne, bierne, ćwiczenia w odciążeniu, ćwiczenia na sprzęcie oraz gimnastyka grupowa; terapię zajęciową (haftowanie, szydełkowanie, robótki na drutach, malowanie, wyklejanie, malowanie na szkle, latem dbanie o zielen wokół budynku); poradnictwo (pomoc w załatwianiu spraw socjalno – bytowych); zaspakajanie potrzeb kulturalnych, rekreacyjnych i towarzyskich (organizacja uroczystości okolicznościowych, świąt, wspólnych udziałów w imprezach kulturalnych i turystycznych); spotkania edukacyjne z różnymi specjalistami (pogadanki profilaktyczne: dot. zdrowia, bezpieczeństwa, współczesnych zagrożeń dla seniora; muzykoterapię doskonalenie śpiewu w grupie z akompaniamentem akordeonu lub klawiszy, wspólne śpiewanie pieśni biesiadnych; zajęcia kulinarne - ćwiczenia pamięci i sprawności manualnej dłoni poprzez przygotowywanie ciast; usługi kąpielowe, które są bezpłatne, udostępniane 5 razy w tygodniu (korzystało 3 pensjonariuszy Dziennego Domu Pomocy Społecznej, które w warunkach domowych nie posiadają urządzeń kąpielowych).

Zajęcia rehabilitacyjne odbywały się na sali gimnastycznej w ograniczonej ilości osób w tym samym czasie (cztery osoby w danej godzinie). Ze względu na dużą ilość Amazołek ćwiczących zajęcia odbywały się w Centrum Aktywności Lokalnej na ul. Wiejskiej 2D w sali konferencyjnej.

ŚWIETLICA ŚRODOWISKOWA „MOPSIK”

To placówka wsparcia dziennego dla dzieci (uczniów szkoły podstawowej) z rodzin problemowych. Świetlica powstała w 2000 r. i od marca 2019 r. mieści się w pomieszczeniach wynajętych od ITBS przy ulicy Jagiellończyka 16.

Zajęcia odbywały się od poniedziałku do piątku, w godzinach od 10.00 do 18.00.

W świetlicy realizowany jest program wsparcia rodziny w zakresie pracy z dzieckiem i jego rodzicami w podziale na dwie grupy wiekowe (klasy I-III i klasy IV- VIII).

W okresie wolnym od nauki w budynku tym organizowane były półkolonie i półzimowisko dla dzieci i młodzieży ze Świetlicy „MOPSIK” i Młodzieżowego Klubu Integracji Społecznej oraz dla dzieci podopiecznych Miejskiego Ośrodka Pomocy Społecznej w Iławie.

Liczba dzieci zakwalifikowanych do Świetlicy w 2022 r.:

Rok szkolny (I – VI 29 dzieci i IX – XII 35 dzieci).

Świetlica działała zgodnie z przyjętym programem wsparcia rodziny w zakresie pracy z dzieckiem i jego rodzicami, który w szczególności uwzględnia:

potrzeby edukacyjne dzieci (np. pomoc w odrabianiu prac domowych; nauce czytania, pisania, ćwiczenia z zakresu tabliczki mnożenia, dodawania i odejmowania, ortografii, pisania wypracowań, rozwijanie ich zdolności i zainteresowań, zajęcia grupowe i indywidualne z psychologiem, zajęcia relaksacyjne, edukacja multimedialna, zajęcia komputerowe, edukacja i wdrażanie nawyków higieny osobistej (kontrola czystości), dobrego zachowania, współpraca z rodzinami dzieci, pomoc w nauce języków obcych – j. angielskiego i j. niemieckiego, zajęcia muzyczne i taneczne, uczestnictwo w pracach porządkowych w pomieszczeniach świetlicy, zajęcia teatralne – organizacja i przygotowanie scenek, kabaretów, Jasełek, itp., zabawy ruchowe, gry zespołowe, turnieje piłki nożnej, tenisa stołowego, wspólne oglądanie filmów, bajek, programów edukacyjnych, popularnonaukowych i muzycznych (rozmowa na ich temat), czynny kontakt wychowawców z pedagogami szkół, wychowawcami i nauczycielami dzieci w szkole, kuratorami sądowymi, policją,

udział w imprezach okolicznościowych (Bal karnawałowy, Dzień Dziecka, Świątowy Dzień Babci i Dziadka, Dzień Matki, jasełka, zakończenie roku szkolnego, liczne imprezy dla uczestników jak: dyskoteki, konkursy, imprezy sportowe, zabawy integracyjne), codzienne dożywanie dzieci w formie podwieczorków (finansowanie - Miejski Program Profilaktyki i Rozwiązywania Problemów Alkoholowych), a w czasie ferii letnich także obiadów i podwieczorków finansowanych z programu rządowego „Posiłek w szkole i w domu” i środków własnych gminy,

z okazji Świąt Bożego Narodzenia zakupiono dla dzieci i młodzieży 45 paczek świątecznych ze środków Gminy Miejskiej Iława. Zajęcia w Świetlicy prowadzone są przez zatrudnionych przez MOPS wychowawców oraz psychologa (zatrudnionego w MOPS). Dzięki opiece wyspecjalizowanej kadry, dzieci uczestniczące w zajęciach Świetlicy poprawiają wyniki w nauce i otrzymują promocje do następnych klas.

Zajęcia w Świetlicy prowadzone są przez zatrudnionych przez MOPS wychowawców oraz psychologa (zatrudnionego w MOPS). Dzięki opiece wyspecjalizowanej kadry, dzieci uczestniczące w zajęciach Świetlicy poprawiają wyniki w nauce i otrzymują promocje do następnych klas.

MŁODZIEŻOWY KLUB INTEGRACJI SPOŁECZNEJ (MKIS)

Młodzieżowy Klub Integracji Społecznej realizuje pozalekcyjne zajęcia dla młodzieży w wieku 13 – 18 lat, głównie jako kontynuacja zajęć dla podopiecznych Świetlicy Środowiskowej MOPSIK oraz młodzieży z okolic. Ponadto zadaniem Klubu jest pomoc w trudnych sytuacjach życiowych uczestników, przeciwdziałanie zjawiskom wyuczzonej bezradności i wykluczenia społecznego oraz profilaktyka. Program realizowany jest w oparciu o pracę w jednej grupie wiekowej 13 – 18 lat.

Czas pracy MKIS: poniedziałek – piątek 10.00 – 18.00. W okresie wolnym od nauki organizowane są półkolonie oraz półzimowiska. Ilość uczestników zajęć MKIS: 21 uczestników, półzimowisko: 10 uczestników, półkolonie: 12 uczestników.

Realizacja programu MKIS:

Wsparcie edukacyjne – pomoc w odrabianiu prac domowych oraz nauce szkolnej, przygotowanie do testów i egzaminów.

Mobilizowanie podopiecznych do podejmowania różnych form aktywności w sferze edukacyjno – społecznej.

Stosowanie różnych form aktywizacji młodzieży – przeciwdziałanie wyuczzonej bezradności oraz niwelowanie deficytów emocjonalno – społecznych uczestników.

Zajęcia indywidualne mające na celu motywowanie uczestników do poprawy wyników w nauce, frekwencji szkolnej oraz zachowania.

Oferowanie różnych form wsparcia i pomoc w trudnych sytuacjach życiowych uczestników.

Wsparcie psychologiczne – indywidualne i grupowe zajęcia z psychologiem.

Oferowanie wsparcia psychologicznego rodzinom uczestników.

Nauka zachowań asertywnych, umiejętności skutecznego odmawiania m.in. w celu wyeliminowania zachowań ryzykownych i niewłaściwego wpływu grupy rówieśniczej w środowisku podopiecznych.

Podnoszenie umiejętności interpersonalnych oraz społecznych uczestników.

Profilaktyka uzależnień – podnoszenie świadomości na temat negatywnych skutków społecznych i fizycznych stosowania alkoholu, narkotyków, dopalaczy oraz innych substancji psychoaktywnych, a także promowanie zdrowego stylu życia.

Profilaktyka innych zachowań ryzykownych wśród młodzieży – zapobieganie stosowaniu zjawiska przemocy rówieśniczej, w tym cyberprzemocy, a także łamania porządku prawnego, norm społecznych oraz zapobieganie niewłaściwemu zachowaniu młodzieży, zapobieganie uzależnieniom od gier hazardowych itp. (automaty do gier, gry komputerowe, Internet).

Profilaktyka Covid-19

Dostarczanie podopiecznym pozytywnych wzorców wychowawczych.

Prowadzenie różnorodnych form terapii zajęciowej – zajęcia plastyczne, artystyczne itp.

Zajęcia tematyczne według potrzeb i zainteresowań młodzieży (dziennikarskie, fotograficzne, wokalne-muzyczne, taneczne, sportowo – rekreacyjne, komputerowe, teatralne, kulinarne, samoobrony, akrobatyczne, artystyczne itp.).

Indywidualne oraz grupowe rozmowy i zajęcia z uczestnikami mające na celu przypomnienie regulaminu, norm i zasad obowiązujących w placówce oraz integrację uczestników.

Praca z rodzinami podopiecznych – organizowanie indywidualnych spotkań z rodzicami uczestników w placówce w celu ujednoczenia oddziaływania wychowawczego na podopiecznych, a w razie potrzeby wizyty w domach i środowiskach uczestników.

Zabawy integracyjne, okolicznościowe imprezy kulturalne, prezentacje artystyczne.

Zajęcia wokalne-muzyczne dla uczestników, nauka śpiewu i emisji głosu oraz podstawy rytmiki, w tym także zabawy karaoke, nauka śpiewu przy akompaniamencie gitarowym oraz podkładów muzycznych.

Zajęcia taneczne dla podopiecznych – nauka tańca nowoczesnego, hip-hop, break dance, w miarę potrzeb prezentacje umiejętności podczas imprez okolicznościowych.

Zajęcia z elementami socjoterapii i doradztwa zawodowego.

Zajęcia Aikido i samoobrony z cyklu „Nie bądź ofiarą” w oparciu o profilaktykę zachowań ryzykownych młodzieży, przeciwdziałanie uzależnieniom, przemocy i promowanie zdrowego stylu życia.

Wyjścia do Kinateatru – udział w spektaklach teatralnych i projekcjach filmowych.

Udział w akademiach okolicznościowych MOPS oraz imprezach organizowanych na terenie miasta.

Wdrażanie do zajęć teatralnych – nauka czytania tekstu z podziałem na role, w miarę potrzeb organizacja i przygotowanie scenek, etiud, kabaretów, występów artystycznych, jasełek bożonarodzeniowych, itp.

Czytanie lektur szkolnych, nauka pisania wypracowań, rozprawek, charakterystyk, referatów, artykułów itp.

Zajęcia rekreacyjno-sportowe, zabawy ruchowe, gry zespołowe, turnieje piłki nożnej, siatkowej, koszykowej, tenisa stołowego, bilardu, zajęcia z elementami akrobatyki, sztuk walki i samoobrony itp.

Angażowanie podopiecznych do udziału w akcjach charytatywnych organizowanych na terenie miasta oraz motywowanie do udziału w wolontariacie np. na rzecz TPD, PCK, Schroniska dla zwierząt.

Uczestniczenie w pracach porządkowych na terenie budynku, wdrażanie uczestników do utrzymywania właściwego poziomu higieny na terenie obiektu.

Gry i zabawy świetlicowe – gry planszowe, integracyjne, komputerowe, edukacyjne, zabawy ruchowe, edukacja alternatywna według potrzeb itp.

Utrzymywanie kontaktu z pedagogami szkół, w razie potrzeby z wychowawcami, nauczycielami podopiecznych, kuratorami sądowymi, pracownikami socjalnymi, pracownikami PCPR, TPD, OPPUIPR itp. w celu skuteczniejszej pomocy i podjęcia właściwych działań wychowawczych względem podopiecznych w konkretnej sytuacji.

Dożywanie uczestników w formie podwieczorków, a w okresie wakacji oraz ferii zimowych także w formie obiadów.

Edukacja multimedialna.

Edukacja nieformalna – spotkania z ciekawymi gośćmi, nauka gry na afrykańskich bębnach, warsztaty akrobatyczne nunchaku itp.

Zajęcia pływackie i rekreacyjne na basenie Centrum Turystyczno-Rekreacyjnego.

Zajęcia na rekreacyjne na lodowisku.

W miarę potrzeb uczestników tworzenie tematycznych sekcji zainteresowań lub innych form aktywności takich, jak:

Warsztaty gimnastyczne;

Warsztaty akrobatyczne;

Warsztaty taneczne w ODK-ICK Iława;

Warsztaty bębniarskie;

Warsztaty sportowego strzelectwa laserowego;

Warsztaty artystyczne;

Warsztaty fotograficzne;

Warsztaty komputerowe;

Warsztaty pierwszej pomocy;

Wycieczki turystyczne;

Międzypokoleniowa integracja – współpraca z lokalnym kołem diabetyków, ZHP, PCK, DDP MOPS Iława, Stowarzyszenie „W Kręgu”, Fundacja IzaR, ICK, Biblioteka, SDK „Polanka”, IKSkiFiT Niewidomych i Słabowidzących „Morena”.

Wsparcie edukacyjne oraz wsparcie podczas rozwiązywania problemów życiowych uczestników

Organizowanie paczek świątecznych.

Uczestnikami w MKiS opiekuje się i prowadzi zajęcia wychowawca z przygotowaniem pedagogicznym oraz uprawnieniami kuratora sądowego.

ŁAWSKI KLUB SENIORA

Iławski Klub Seniora funkcjonuje w budynku Centrum Aktywności Lokalnej w Iławie, zrewitalizowanej hali przemysłowej.

Na działalność Iławskiego Klubu Seniora przeznaczono pomieszczenia o łącznej pow. ok. 140 m². Są to: pomieszczenie kuchenne, pomieszczenie klubowe, pomieszczenie pełniące funkcję szatni dla seniorów i personelu. W celu realizacji poszczególnych zadań użytkowane będą także inne sale i pomieszczenia znajdujące się w budynku CAL-u. W Klubie Seniora w 2022 r. w ramach działań prowadzone były pięciogodzinne zajęcia realizowane przez 4 dni w tygodniu, łącznie 20h, w tym integracyjne, sportowe, rękodzieła, zajęcia muzyczne, taneczne, cykliczne wykłady o zdrowiu. W trakcie realizacji zadania dla uczestników Klubu zostały zorganizowane wyjścia do kina, wyjazdy do teatru, filharmonii, wycieczka krajoznawcza.

W Klubie uczestniczyło 40 osób oraz 10 osób znajdujących się na liście rezerwowej

Stałym elementem klubu w 2022 r. to:

- Kawiarenka seniora (wspólna integracja przy kawie, gry planszowe, czytanie czasopism, fotel masujący).

- Warsztaty Rękodzieła z Panią Agatą Topolewską.

- Joga (zajęcia prowadzone w ramach środków pozyskanych przez Stowarzyszenie Iławscy Seniorzy).

- Spacer z kijkami (Nordic Walking).

- Gimnastyka grupowa.

- Basen.

- Muzykoterapia.

W ramach współpracy z organizacjami pozarządowymi oraz instytucjami miejskimi uczestnicy Klubu Seniora brali również udział w:

warsztatach z wyrobu świec- zajęcia zorganizowane dla Klubu Seniora przez Stowarzyszenie Projekt Kozianka,

warsztatach z wyrobu lampionów- sfinansowanych przez Stowarzyszenie Iławscy Seniorzy,

zajęciach kulinarnych z wyrobu pierogów- zajęcia sfinansowane z projektu Iławscy Seniorzy Seniorom z Ukrainy,

uroczystych obchodach Dnia Seniora oraz uroczystej Gali „Bratnia Dłoń” z okazji dnia osób z niepełnosprawnościami organizowanych przez Urząd Miasta Iławy przy współpracy z Iławskim Centrum Kultury.

pikniku integracyjnym w Starzykowie, zorganizowanym w ramach projektu Iławscy Seniorzy, Seniorom z Ukrainy,

wyjeździe autokarowym na grzybobranie trasą Gardzień-Siemiany- autokar sfinansowany przez Miejski Ośrodek Pomocy Społecznej w Iławie,

wyjeździe na plażę w Stegnie-inicjatywa własna Klubu Seniora,

wycieczce ze Stowarzyszeniem Pokolenie do Pałacu w Mortęgach oraz wycieczce trasą: Lubawa, Susz, Prabuty- inicjatywa własna Klubu Seniora

wycieczce Kanałem Elbląskim- Pochylnia Buczyniec- inicjatywa własna Klubu Seniora,

pieszych wycieczkach z przewodnikiem po Iławie- przewodnik finansowany przez Informację Turystyczną w Iławie,

rejsach statkiem Iłavia po Jezioraku- rejsy finansowane przez Centrum Sportu Turystyki i Rekreacji w Iławie,

wycieczce do Teatru Muzycznego w Gdyni, inicjatywa własna Klubu Seniora

wycieczce autokarowej trasą Iława - Sztum - Kwidzyn-Prabuty - inicjatywa własna Klubu Seniora,

wycieczce do Sejmu na zaproszenie Wice Marszałek Sejmu Małgorzaty Kidawy Błońskiej,

wycieczce rowerowej na trasie Iława-Góra Dylewska-Glaznoty,

wycieczce do Muzeum Marynarki Wojennej i Oceanarium w Gdyni- wycieczka sfinansowana przez Centrum Sportu Turystyki i Rekreacji w Iławie,

wycieczce autokarowej do Elbląga, zwiedzanie przekopu Mierzei Wiślanej- wycieczka sfinansowana w ramach środków pozyskanych przez Stowarzyszenie Dzieci Wojny.

wycieczce autokarowej do Warszawy, zwiedzanie Muzeum Powstania Warszawskiego oraz stolicy - sfinansowana w ramach środków pozyskanych przez Stowarzyszenie Dzieci Wojny,

cyklu filmowym - Kino dla seniora - raz w miesiącu - zadanie realizowane dla Klubu Seniora przez Iławskie Centrum Kultury,

gimnastyce dla seniorów w Hali Widowiskowo- Sportowej prowadzona 4 razy w tygodniu w godz. 14.30- 15.30 sfinansowana w ramach Iławskiego Budżetu Obywatelskiego,

meczach piłki siatkowej INDYKPOL AZS Olsztyn, bilety dla klubu przekazane przez Centrum Sportu Turystyki i Rekreacji w Iławie.

wykładach dla seniorów sfinansowanych w ramach Iławskiego Budżetu Obywatelskiego: „Bezpieczny senior”, muzykoterapia, borelioza, „Profilaktyka w sytuacjach zagrożenia życia”, „Codzienne nawyki, niby proste, ale czy na pewno? Spraw by Twoje życie nabrało rumieńców w kilku prostych krokach”, profilaktyka udarowa, postępowanie z pacjentem po udarze, „Przyczyny i ich leczenie (Hallux, ostroga piętowa)”, „Porozmawiajmy o zdrowiu w oparciu o filozofie dalekiego wschodu”, „Zdrowe odżywianie-sekrety długowieczności”, „Jak zapobiegać cukrzycy i jak leczyć”.

Imprezy integracyjne: z okazji Dnia Kobiet, Andrzejkowa, Mikołajkowa.

Współpracowaliśmy również z pracownikami Biblioteki Miejskiej, Iławskiego Centrum Kultury, Iławskiego Centrum Sportu Turystyki i Rekreacji, Basenu Miejskiego, Ośrodka Psychoedukacji Profilaktyki Uzależnień i Pomocy Rodzinie, Miejskiego Ośrodka Pomocy Społecznej w Iławie.

W dniu 10 września 2020 roku zostało zawarte pomiędzy Burmistrzem Miasta Iławy a Dyrektorem MOPS Porozumienie o współpracy w celu wsparcia organizacji i realizacji działań w Iławskim Klubie Senior+ poprzez Pełnomocnika Burmistrza ds. Osób Starszych i Niepełnosprawnych.

CENTRUM AKTYWNOŚCI LOKALNEJ powstało z myślą o wsparciu osób zagrożonych wykluczeniem społecznym, z niepełnosprawnościami, a także dzieci oraz osób starszych.

Działalność Centrum opiera się głównie na różnorodnych formach wsparcia i aktywizacji mieszkańców. Oferuje także niedostępne wcześniej możliwości rozwijania własnego potencjału i aktywności.

Jest to duży kompleks w pełni przygotowany do realizacji w nim usług społecznych kierowanych do mieszkańców Iławy. Całkowita powierzchnia budynku wynosi 2,3 tys. m².

Znajdują się tu m.in.: sala, pełniąca rolę sali spotkań, wyposażona w stoły i krzesła; pomieszczenie do zajęć rehabilitacyjno - ruchowych wyposażone w drabinki, materace, sprzęty do ćwiczeń; w pełni wyposażone łazienki przystosowane dla osób niepełnosprawnych. Poza tym na parterze budynku mieszczą się specjalistyczne pracownie: gastronomiczna, krawiecko-hafciarska, witrażu i fusingu, ceramiki i decoupage'u, gospodarczo-stolarska, rękodzieła, gospodarstwa domowego, multimedialna oraz umiejętności społecznych. Do dyspozycji są także: sala doświadczenia świata, wyposażona w m.in.: łóżko wodne, wibropodest, baldachim światłowodów, interaktywne kolumny wodne, basen z podświetlanymi piłeczkami, tor świetlno - dźwiękowy, hamaki terapeutyczne; sala rehabilitacji ruchowej, wyposażona w kabinę UGUL wraz z osprzętem, pionizator, fotel masujący, rotory, tablice do ćwiczeń manualnych, poręcze do nauki chodzenia, urządzenia do ćwiczeń siłowych. W budynku znajduje się sala aktywnej rekreacji wyposażona w bilard, piłkarzyki, grę cymbergaj, darta.

W budynku powstało ponadto mieszkanie wspomagane dla osób z niepełnosprawnościami, które pomoc ma w rozwijaniu samodzielności i pozwoli rodzicom dzieci z niepełnosprawnościami korzystać z czasowego zastępstwa w opiece w sytuacjach kryzysowych.

Duża powierzchnia budynku stwarza także szerokie możliwości działalności dla lokalnych organizacji i stowarzyszeń. Swoje miejsce ma tu m.in. Iławskie Koło Polskiego Stowarzyszenia na rzecz Osób z Niepełnosprawnościami (PSONI Koło w Iławie), które prowadzi popołudniowe zajęcia w ramach Zespołu Rehabilitacyjno-Terapeutycznego oraz Punktu Wczesnej interwencji z ofertą wsparcia specjalistycznego dla mieszkańców Iławy oraz Iławskie Warsztaty Terapii Zajęciowej, które współpracując ze szkołami i przedszkolami organizują zajęcia z rękodzieła we wspomnianych wyżej pracowniach.

Obiekt dysponuje także kameralną salą konferencyjną na ok. 120.

Ponadto znajdują się tu gabinety specjalistyczne: psychologa, logopedy, pedagoga, lekarza i pielęgniarki oraz jadalnia z zapleczem kuchennym.

Od początku wojny na Ukrainie w CAL został zorganizowany punkt pomocy dla Ukrainy:

- Przyjmowanie i wydawanie i darów do wysyłki na Ukrainę.
- Przyjmowanie i wydawanie darów dla imigrantów z Ukrainy.
- Przyjmowanie i wydawanie ubrań i innych artykułów dla uchodźców.
- Wydawanie darów sponsorowanych i przekazywanych z PCK.
- Zakup artykułów żywnościowych i chemicznych i ich wydawanie.

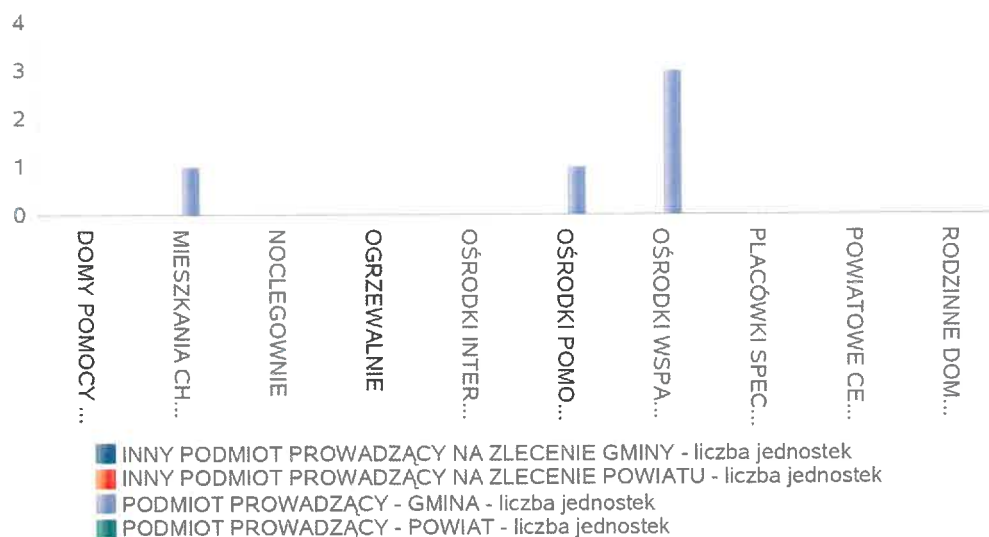
Obsłużyliśmy w ten sposób wielu uchodźców i rozdaliśmy kilka ton żywności i darów

Obecnie od września 2022 roku, co 2 tygodnie, w piątki spotykają się Ukraińscy Baptyści – wydają dary, integrują się. Średnio 150-200 osób.

Liczba jednostek organizacyjnych pomocy i integracji społecznej o zasięgu lokalnym i o zasięgu ponadgminnym w podziale na instytucję prowadzącą

Jednostka	INNY PODMIOT PROWADZĄCY NA ZLECENIE GMINY - liczba jednostek	INNY PODMIOT PROWADZĄCY NA ZLECENIE POWIATU - liczba jednostek	PODMIOT PROWADZĄCY - GMINA - liczba jednostek	PODMIOT PROWADZĄCY - POWIAT - liczba jednostek
DOMY POMOCY SPOŁECZNEJ	0	0	0	0
MIESZKANIA CHRONIONE OGÓŁEM	0	0	1	0
NOCLEGOWNIE	0	0	0	0
OGRZEWALNIE	0	0	0	0
OŚRODKI INTERWENCJI KRYZYSOWEJ OGÓŁEM		0		0
OŚRODKI POMOCY SPOŁECZNEJ			1	
OŚRODKI WSPARCIA OGÓŁEM	0	0	3	0
PLACÓWKI SPECJALISTYCZNEGO PORADNICTWA OGÓŁEM		0		0
POWIATOWE CENTRA POMOCY RODZINIE				0
RODZINNE DOMY POMOCY	0			

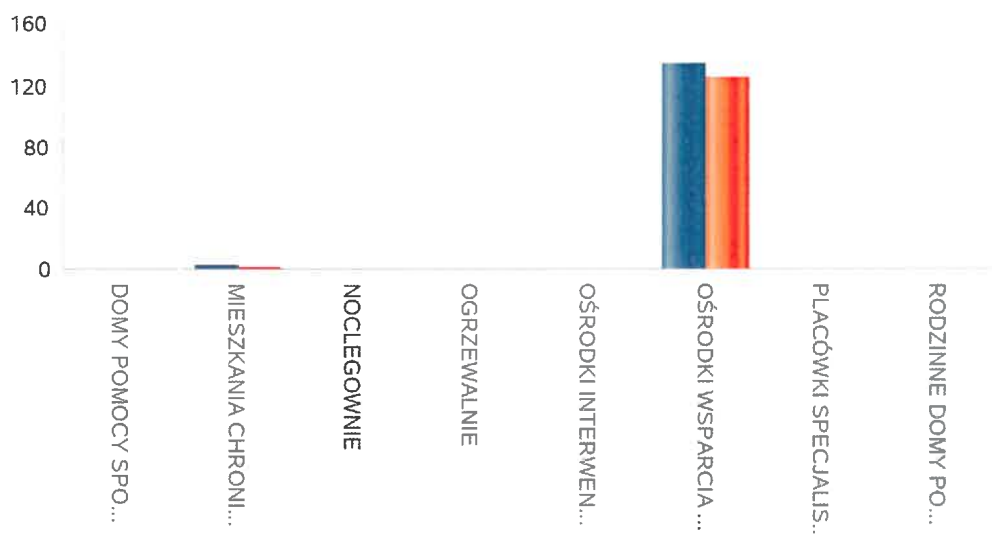
Liczba jednostek organizacyjnych pomocy i integracji społecznej



Liczba miejsc w jednostkach organizacyjnych pomocy i integracji społecznej o zasięgu lokalnym i o zasięgu ponadgminnym

Rodzaj placówki	liczba miejsc	liczba osób korzystających
DOMY POMOCY SPOŁECZNEJ	0	0
MIESZKANIA CHRONIONE OGÓŁEM	3	2
NOCLEGOWNIE	0	0
OGRZEWALNIE	0	0
OŚRODKI INTERWENCJI KRYZYSOWEJ OGÓŁEM		0
OŚRODKI WSPARCIA OGÓŁEM	135	126
PLACÓWKI SPECJALISTYCZNEGO PORADNICTWA OGÓŁEM		0
RODZINNE DOMY POMOCY	0	0

Liczba miejsc w jednostkach organizacyjnych pomocy i integracji społecznej o zasięgu lokalnym i o zasięgu ponadgminnym

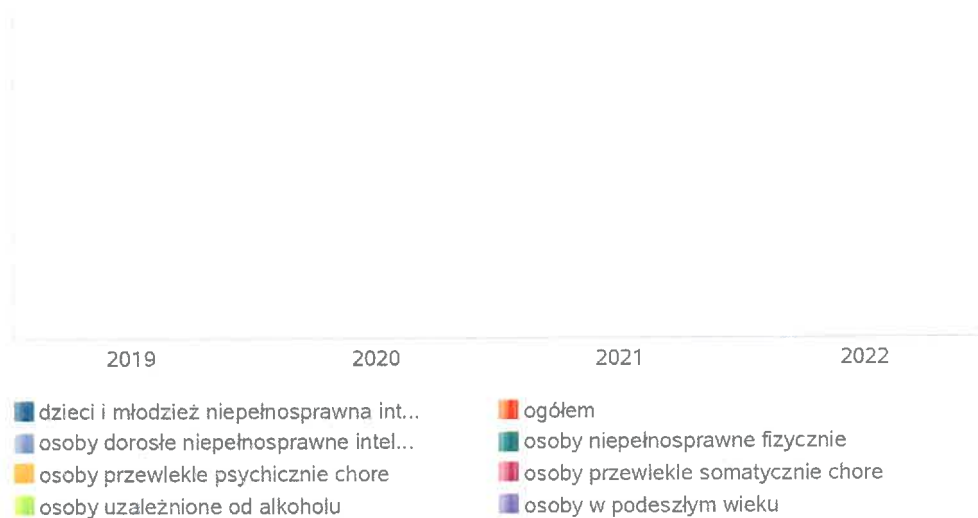


Nasylenie usługami w DPS

Wskaźnik obliczany jako stosunek liczby osób umieszczonych w DPS pomnożony przez 100 do sumy liczby osób umieszczonych w DPS i liczby oczekujących

Grupa osób	Wskaźnik nasycenia usługami w DPS-ach wyrażony w %			
	2019	2020	2021	2022
ogółem				
osoby w podeszłym wieku				
osoby przewlekle somatycznie chore				
osoby przewlekle psychicznie chore				
osoby dorosłe niepełnosprawne intelektualnie				
dzieci i młodzież niepełnosprawna intelektualnie				
osoby niepełnosprawne fizycznie				
osoby uzależnione od alkoholu				

Nasylenie usługami w DPS-ach

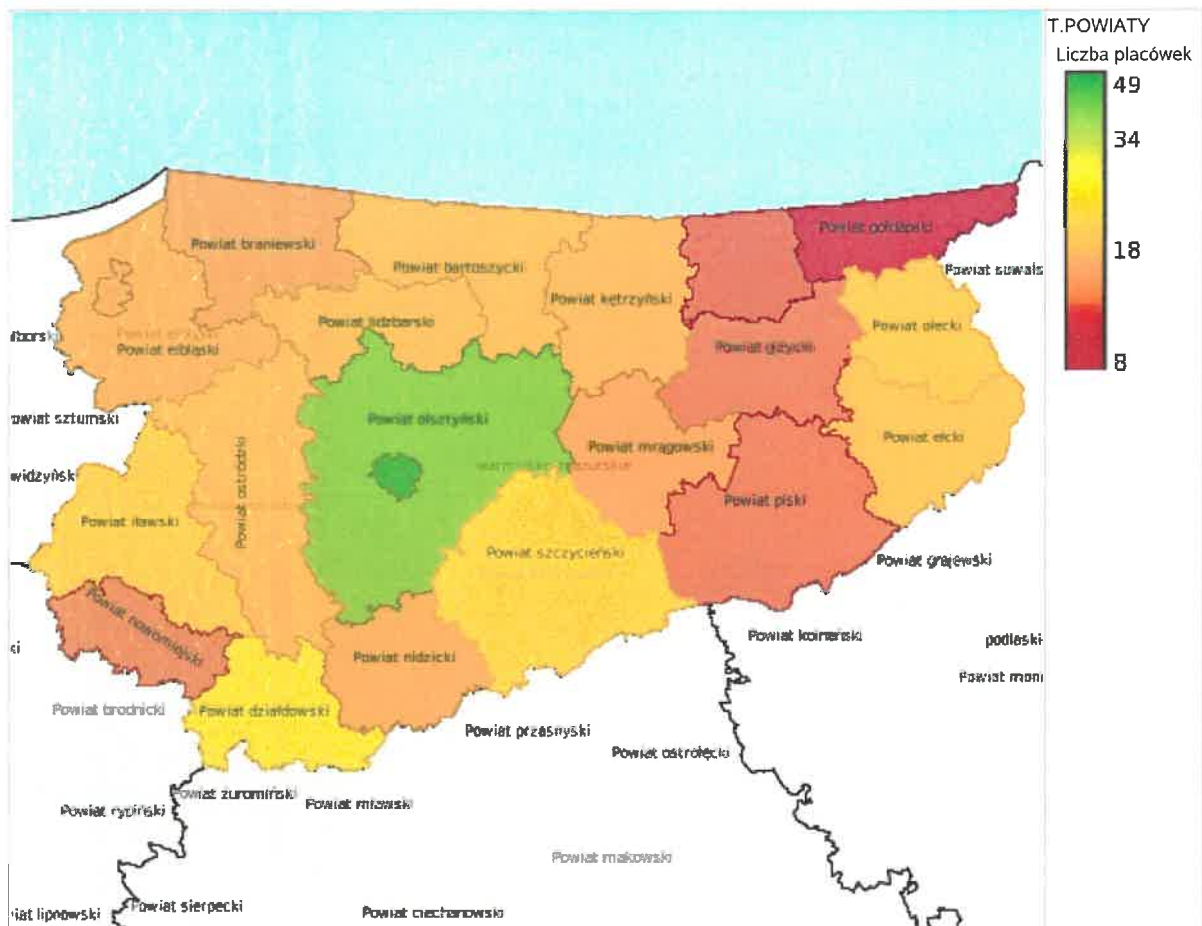


Rozmieszczenie jednostek organizacyjnych pomocy i integracji społecznej o zasięgu ponadgminnym

Powiat	Ogółem	DOMY POMOCY SPOŁ.	MIESZK. CHRO- NIONE OG.	NOCLE - GOWNIE	OGRZE - WALNIE	OŚR. INTER - WENCJI KRYZYS. OG.	OŚR. POM. SPOŁ.	OŚRODKI WSPARCIA OGÓŁEM	PLAC. SPEC. PORAD.	POWIAT. CENTRA POM. RODZ.	RODZ. DOMY POM.
Powiat bartoszycki	14	1	1	0	0		6	6			0
Powiat braniewski	14	0	4	1	0		7	2			0
Powiat działdowski	26	0	4	0	0		6	16			0
Powiat elbląski	14	0	1	0	0		9	4			0
Powiat ełcki	15	0	4	0	1		5	5			0
Powiat giżycki	8	0	2	0	0		6	0			0
Powiat gołdapski	5	0	1	0	0		3	1			0
Powiat iławski	21	0	3	0	0		7	11			0
Powiat kętrzyński	14	0	4	0	0		6	4			0
Powiat lidzbarski	19	0	4	2	1		5	4			3
Powiat m. Elbląg	9	0	0	1	1		1	6			0
Powiat m. Olsztyn	19	0	2	1	0		1	13			2
Powiat mrągowski	13	0	4	0	0		5	4			0
Powiat nidzicki	16	0	6	0	0		4	6			0
Powiat nowomiejski	10	0	3	0	0		5	2			0
Powiat olecki	13	0	0	1	1		4	7			0
Powiat olsztyński	35	0	4	0	0		12	11			8
Powiat ostródzki	16	0	0	1	0		9	5			1
Powiat piski	6	0	0	0	0		4	2			0
Powiat szczycieński	21	0	6	0	0		8	7			0
Powiat węgorzewski	6	0	2	0	0		3	1			0

Powiat	Ogółem	DOMY POMOCY SPOŁ.	MIESZK. CHRO- NIONE OG.	NOCLE - GOWNIE	OGRZE - WALNIE	OŚR. INTER - WENCJI KRYZYS. OG.	OŚR. POM. SPOŁ.	OŚRODKI WSPARCIA OGÓŁEM	PLAC. SPEC. PORAD.	POWIAT. CENTRA POM. RODZ.	RODZ. DOMY POM.
Powiat bartoszycki	7	4	2	0	0	0		0	0	1	
Powiat braniewski	3	1	0	0	0	0		1	0	1	
Powiat	4	1	0	0	0	1		1	0	1	58

Powiat	Ogółem	DOMY POMOCY SPOŁ.	MIESZK. CHRO - NIONE OG.	NOCLE - GOWNIE	OGRZE - WALNIE	OŚR. INTER - WENCJI KRYZYS. OG.	OŚR. POM. SPOŁ.	OŚRODKI WSPARCIA OGÓŁEM	PLAC. SPEC. PORAD.	POWIAT. CENTRA POM. RODZ.	RODZ. DOMY POM.
działdowski											
Powiat elbląski	5	2	1	0	0	0		1	0	1	
Powiat etcki	8	2	1	0	0	1		3	0	1	
Powiat giżycki	4	1	0	0	0	0		2	0	1	
Powiat gołdapski	3	0	0	0	0	1		1	0	1	
Powiat iławski	4	2	0	0	0	0		1	0	1	
Powiat kętrzyński	6	1	1	0	0	1		1	1	1	
Powiat lidzbarski	2	0	0	0	0	0		1	0	1	
Powiat m. Elbląg	9	4	3	0	0	1		1	0	0	
Powiat m. Olsztyn	30	6	15	0	0	0		8	1	0	
Powiat mrągowski	4	2	1	0	0	0		0	0	1	
Powiat nidzicki	3	1	0	0	0	0		1	0	1	
Powiat nowomiejski	3	1	0	0	0	0		1	0	1	
Powiat olecki	11	1	7	0	0	1		1	0	1	
Powiat olsztyński	7	5	0	0	0	0		1	0	1	
Powiat ostródzki	6	2	0	0	0	0		3	0	1	
Powiat piski	6	1	1	0	0	1		2	0	1	
Powiat szczycieński	5	1	1	0	0	1		1	0	1	
Powiat węgorzewski	5	1	0	0	0	1		1	1	1	



ZASOBY INSTYTUCJONALNE POMOCY I WSPARCIA

WYSZCZEGÓLNIENIE		Rok 2021	Rok oceny 2022	Prognoza 2023
OŚRODKI WSPARCIA - OGÓŁEM				
Liczba miejsc w placówkach ogółem	1	135	135	135
Liczba osób korzystających	2	121	126	126
Liczba osób oczekujących (wg stanu na 31 grudnia danego roku)	3	0	0	0
Liczba decyzji odmownych (wg stanu na 31 grudnia danego roku)	4	0	0	0
Kadra placówek - liczba osób zatrudnionych ogółem (wg stanu na 31 grudnia danego roku)	5	16	17	17
Roczny koszt prowadzenia i utrzymania placówek (w złotych)	6	1 109 321	1 336 237	1 524 078
W TYM (z wierszy 1-6, dotyczy wierszy 7-27):				
ŚRODOWISKOWE DOMY SAMOPOMOCY				
Liczba miejsc w placówkach ogółem	7	0	0	0
Liczba osób korzystających	8	0	0	0
Liczba osób umieszczonych	9	0	0	0
Liczba osób oczekujących (wg stanu na 31 grudnia danego roku)	10	0	0	0
Kadra placówek - liczba osób zatrudnionych ogółem (wg stanu na 31 grudnia danego roku)	11	0	0	0
Roczny koszt prowadzenia i utrzymania placówek (w złotych)	12	0	0	0
DZIENNE DOMY POMOCY				
Liczba miejsc w placówkach ogółem	13	65	65	65
Liczba osób korzystających	14	50	56	56
Liczba osób oczekujących (wg stanu na 31 grudnia danego roku)	15	0	0	0
Kadra placówek - liczba osób zatrudnionych ogółem (wg stanu na 31 grudnia danego roku)	16	10	11	11
Roczny koszt prowadzenia i utrzymania placówek (w złotych)	17	794 283	918 482	1 061 139
KLUBY SAMOPOMOCY				
Liczba miejsc w placówkach ogółem	18	40	40	40
Liczba osób korzystających	19	40	40	40
Liczba osób oczekujących (wg stanu na 31 grudnia danego roku)	20	0	0	0
Kadra placówek - liczba osób zatrudnionych ogółem (wg stanu na 31 grudnia danego roku)	21	0	0	0
Roczny koszt prowadzenia i utrzymania placówek (w złotych)	22	0	68 725	139 700
SCHRONISKA DLA OSÓB BEZDOMNYCH I SCHRONISKA DLA OSÓB BEZDOMNYCH Z USŁUGAMI OPIEKUNCZYMI				
Liczba miejsc w placówkach ogółem	23	0	0	0
Liczba osób korzystających	24	0	0	0
Liczba osób skierowanych w wyniku eksmisji	25	0	0	0
Kadra placówek - liczba osób zatrudnionych ogółem (wg stanu na 31 grudnia danego roku)	26	0	0	0
Roczny koszt prowadzenia i utrzymania placówek (w złotych)	27	0	0	0
OGRZEWALNIE				

WYSZCZEGÓLNIENIE		Rok 2021	Rok oceny 2022	Prognoza 2023
Liczba miejsc w placówkach ogółem	28	0	0	0
Liczba osób korzystających	29	0	0	0
Kadra placówek - liczba osób zatrudnionych ogółem (wg stanu na 31 grudnia danego roku)	30	0	0	0
Roczny koszt prowadzenia i utrzymania placówek (w złotych)	31	0	0	0
NOCLEGOWNIE				
Liczba miejsc w placówkach ogółem	32	0	0	0
Liczba osób korzystających	33	0	0	0
Liczba osób skierowanych w wyniku eksmisji	34	0	0	0
Kadra placówek - liczba osób zatrudnionych ogółem (wg stanu na 31 grudnia danego roku)	35	0	0	0
Roczny koszt prowadzenia i utrzymania placówek (w złotych)	36	0	0	0

ZASOBY INSTYTUCJONALNE POMOCY I WSPARCIA (c.d.)

WYSZCZEGÓLNIENIE		Rok 2021	Rok oceny 2022	Prognoza 2023
DOMY POMOCY SPOŁECZNEJ				
Liczba miejsc w placówkach ogółem	1	0	0	0
Liczba osób korzystających	2	0	0	0
Liczba osób umieszczonych	3	0	0	0
Liczba osób oczekujących (wg stanu na 31 grudnia danego roku)	4	0	0	0
Liczba decyzji odmownych (wg stanu na 31 grudnia danego roku)	5	0	0	0
Kadra placówek - liczba osób zatrudnionych ogółem (wg stanu na 31 grudnia danego roku)	6	0	0	0
Roczny koszt prowadzenia i utrzymania placówek (w złotych)	7	0	0	0
MIESZKANIA CHRONIONE OGÓŁEM				
Liczba miejsc w placówkach ogółem	8	3	3	3
Liczba osób korzystających	9	2	2	2
Liczba osób umieszczonych	10	2	2	3
Liczba osób oczekujących (wg stanu na 31 grudnia danego roku)	11	0	0	0
Kadra placówek - liczba osób zatrudnionych ogółem (wg stanu na 31 grudnia danego roku)	12	1	1	1
Roczny koszt prowadzenia i utrzymania placówek (w złotych)	13	14 913	19 694	29 000
OŚRODKI INTERWENCJI KRYZYSOWEJ OGÓŁEM (powiatowe)				
Liczba miejsc w placówkach ogółem	14	0	0	0
Liczba osób korzystających	15	0	0	0
PLACÓWKI SPECJALISTYCZNEGO PORADNICTWA (powiatowe)				
Liczba osób korzystających	16	0	0	0
Kadra placówek - liczba osób zatrudnionych ogółem (wg stanu na 31 grudnia danego roku)	17	0	0	0
Roczny koszt prowadzenia i utrzymania placówek (w złotych)	18	0	0	0

WYSZCZEGÓLNIENIE		Rok 2021	Rok oceny 2022	Prognoza 2023
PLACÓWKI WSPARCIA DZIENNEGO				
Liczba miejsc w placówkach ogółem	19	30	30	30
Liczba osób korzystających	20	30	28	30
Kadra placówek - liczba osób zatrudnionych ogółem (wg stanu na 31 grudnia danego roku)	21	6	6	6
Roczny koszt prowadzenia i utrzymania placówek (w złotych)	22	315 038	363 501	363 501
PLACÓWKI OPIEKUNTCZO-WYCHOWAWCZE OGÓŁEM				
Liczba miejsc w placówkach ogółem	23	X	X	X
Liczba osób korzystających	24	X	X	X
Kadra placówek - liczba osób zatrudnionych ogółem (wg stanu na 31 grudnia danego roku)	25	X	X	X
Roczny koszt prowadzenia i utrzymania placówek (w złotych)	26	X	X	X
W tym: PLACÓWKI TYPU RODZINNEGO				
Liczba miejsc w placówkach ogółem	27	X	X	X
Liczba osób korzystających	28	X	X	X
Kadra placówek - liczba osób zatrudnionych ogółem (wg stanu na 31 grudnia danego roku)	29	X	X	X
Roczny koszt prowadzenia i utrzymania placówek (w złotych)	30	X	X	X
CENTRUM INTEGRACJI SPOŁECZNEJ				
Liczba uczestników zajęć	31	0	0	0
KLUB INTEGRACJI SPOŁECZNEJ				
Liczba uczestników zajęć	32	20	46	45
WARSZTAT TERAPII ZAJĘCIOWEJ				
Liczba uczestników zajęć	33	0	0	0
Kadra placówek - liczba osób zatrudnionych ogółem (wg stanu na 31 grudnia danego roku)	34	0	0	0
Roczny koszt prowadzenia i utrzymania placówek (w złotych)	35	0	0	0
ZAKŁAD AKTYWNOŚCI ZAWODOWEJ				
Liczba uczestników zajęć	36	0	0	0

INNE INSTYTUCJE POMOCY I WSPARCIA

Rodzaj instytucji	Wyszczególnienie		Rok 2021	Rok oceny 2022	Prognoza 2023
Spółdzielnie socjalne dla których JST jest założycielem lub członkiem	Liczba spółdzielni socjalnych	1	0	0	0
	Liczba osób zatrudnionych w spółdzielniach socjalnych (ogółem wg stanu na 31 grudnia danego roku)	2	0	0	0
	W tym, z wiersza powyżej, liczba osób, o których mowa w art. 4 ust. 1 ustawy o spółdzielniach socjalnych, zatrudnionych w spółdzielniach socjalnych (wg stanu na 31 grudnia danego roku)	3	0	0	0
Liczba organizacji pozarządowych w obszarze włączenia społecznego działających na terenie JST	4		0	0	0

6. Kadra jednostki organizacyjnej pomocy społecznej

Stan zatrudnienia w Miejskim Ośrodku Pomocy Społecznej w Ławie na dzień 31 grudnia 2022 r. wynosił 111 osób (107,5 etatów). W 2022 roku poprzez zawarcie umów z Powiatowym Urzędem Pracy w Ławie w Ośrodku zostały zatrudnione osoby bezrobotne w ramach:

staży absolwenckich – 4 osoba (4 etaty);

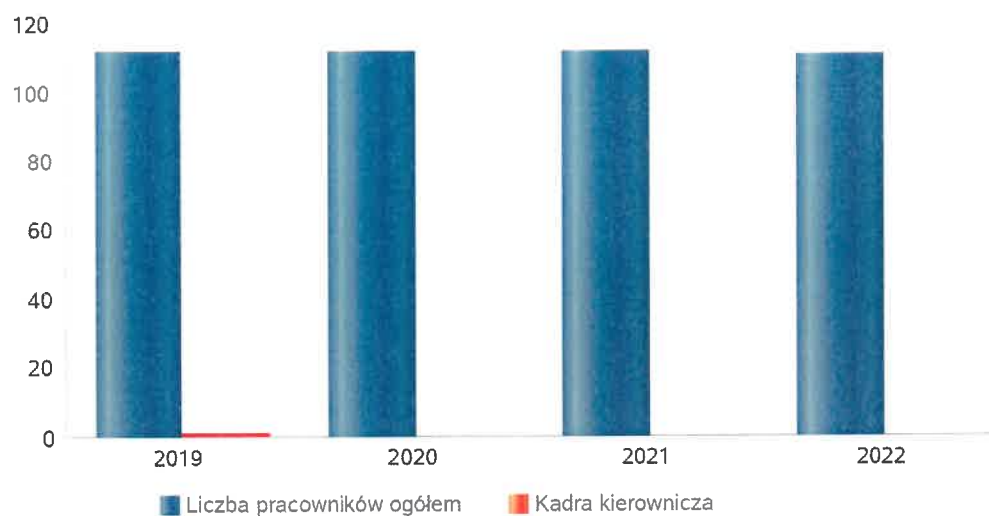
prac społecznie użytecznych – 6 osób, na stanowiskach pracy w MOPS;

Poza tym na umowę - zlecenie zatrudnione były 42 osoby.

Kadra jednostek organizacyjnych pomocy społecznej - osoby zatrudnione

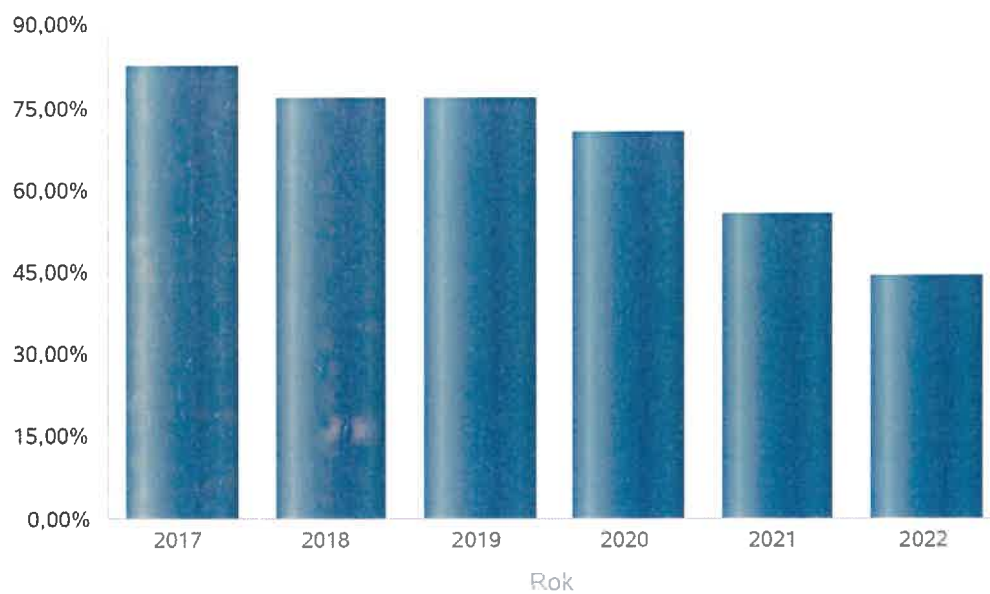
Zatrudnieni	Liczba osób			
	2019	2020	2021	2022
Ogółem we wszystkich rodzajach placówek	111	112	112	111
Kierownicy, dyrektorzy, zastępcy	1	5	1	1

Kadra jednostek organizacyjnych pomocy społecznej - osoby zatrudnione



Kadra jednostek organizacyjnych pomocy społecznej

Rok	Wskaźnik
2017	82,35%
2018	76,47%
2019	76,47%
2020	70,59%
2021	55,56%
2022	44,44%



Czy ośrodek spełnia ustawowy warunek 1 pracownik socjalny na 2000 osób lub 1 pracownik socjalny na 50 rodzin korzystających z pracy socjalnej i czy zatrudnia co najmniej 3 pracowników socjalnych

Rok	Czy spełniony warunek ustawowy dot. pracowników socjalnych	Liczba mieszkańców wg GUS	Liczba rodzin w gminie korzystająca z pracy socjalnej	Liczba pracowników socjalnych
2018	Tak	33 236	2 121	17
2019	Tak	33 250	2 129	17
2020	Tak	33 315	2 014	17
2021	Tak	33 111	2 020	18
2022	Tak	32 409	2 039	18

6.1. Zatrudnienie pomocnicze w jednostce organizacyjnej pomocy społecznej

6.2. Zespoły pracy socjalnej i integracji społecznej w jednostce pomocy społecznej

7. Środki finansowe na wydatki w pomocy społecznej i innych obszarach polityki społecznej w budżecie jednostki samorządu terytorialnego

WYDATKI W OBSZARACH POLITYKI SPOŁECZNEJ W JEDNOSTKACH SAMORZĄDU TERYTORIALNEGO



- 855 - RODZINA
- 852 - POMOC SPOŁECZNA
- 853 - POZOSTAŁE ZADANIA W ZAKRESIE POLITYKI SPOŁECZNEJ
- 851 - OCHRONA ZDROWIA
- 854 - EDUKACYJNA OPIEKA WYCHOWAWCZA

WYDATKI W OBSZARACH POLITYKI SPOŁECZNEJ W OPS / PCPR



- 855 - RODZINA
- 852 - POMOC SPOŁECZNA
- 853 - POZOSTAŁE ZADANIA W ZAKRESIE POLITYKI SPOŁECZNEJ
- 854 - EDUKACYJNA OPIEKA WYCHOWAWCZA
- 851 - OCHRONA ZDROWIA

**ŚRODKI FINANSOWE NA WYDATKI W POMOCY SPOŁECZNEJ I INNYCH OBSZARACH POLITYKI SPOŁECZNEJ W BUDŻECIE JEDNOSTKI SAMORZĄDU TERYTORIALNEGO
ZADANIA WŁASNE I ZADANIA ZLECONE - w złotych**

WYSZCZEGÓLNIENIE		Rok 2021	Rok oceny 2022	Prognoza 2023
OGÓLEM				
OGÓLEM (działy)	1	65 704 500	55 085 965	48 919 867
W tym: w budżecie OPS/PCPR	2	62 872 641	51 788 834	34 795 459
851 - OCHRONA ZDROWIA				
85153 - Przeciwdziałanie narkomanii	3	42 910	47 390	50 000
w tym: w budżecie OPS / PCPR	4	0	0	0
85154 - Przeciwdziałanie alkoholizmowi	5	670 269	909 385	1 300 000
w tym: w budżecie OPS / PCPR	6	83 238	12 564	86 780
852 - POMOC SPOŁECZNA				
85202 - Domy pomocy społecznej	7	1 765 498	2 423 874	2 220 000
w tym: w budżecie OPS / PCPR	8	1 765 498	2 423 874	2 220 000
85203 - Ośrodki Wsparcia	9	1 109 320	1 267 511	1 524 078
w tym: w budżecie OPS / PCPR	10	1 109 320	1 267 511	1 524 078
85205 - Zadania w zakresie przeciwdziałania przemocy w rodzinie	11	0	0	1 425
w tym: w budżecie OPS / PCPR	12	0	0	1 425
85213 - Składki na ubezpieczenie zdrowotne opłacane za osoby pobierające niektóre świadczenia z pomocy społecznej oraz za osoby uczestniczące w zajęciach w centrum integracji społecznej	13	53 631	73 515	87 797
w tym: w budżecie OPS / PCPR	14	53 631	73 515	87 787

WYSZCZEGÓLNIENIE		Rok 2021	Rok oceny 2022	Prognoza 2023
85214 - Zasiłki okresowe, celowe i pomoc w naturze oraz składki na ubezpieczenia emerytalne i rentowe	15	1 144 641	1 173 964	1 590 727
w tym: w budżecie OPS	16	1 137 254	1 173 732	1 587 627
85215 - Dodatki mieszkaniowe	17	353 431	548 461	465 790
w tym: w budżecie OPS	18	353 431	548 461	465 770
85216 - Zasiłki stałe	19	648 665	695 284	738 293
w tym: w budżecie OPS	20	642 614	666 543	718 283
85218 - Powiatowe Centra Pomocy Rodzinie	21	X	X	X
w tym: w budżecie PCPR	22	X	X	X
85219 - Ośrodki Pomocy Społecznej	23	3 689 007	3 920 233	4 152 975
w tym: w budżecie OPS	24	3 689 007	3 920 233	4 152 975
85220 - Jednostki specjalistycznego poradnictwa, mieszkania chronione i ośrodki interwencji kryzysowej	25	14 913	19 694	29 000
w tym: w budżecie OPS / PCPR	26	14 913	19 694	29 000
85228 - Usługi opiekuńcze i specjalistyczne usługi opiekuńcze	27	2 770 287	3 151 822	3 673 172
w tym: w budżecie OPS / PCPR	28	2 770 287	3 151 822	3 673 172
85230 - Pomoc w zakresie dożywiania	29	922 600	979 604	1 093 448
w tym: w budżecie OPS	30	922 520	979 601	1 093 348
85231 - Pomoc dla cudzoziemców	31	11 200	11 400	5 000
w tym: w budżecie OPS / PCPR	32	11 200	11 400	5 000
W tym (z wiersza 31): Wydatki na pomoc dla cudzoziemców w celu integracji ze środowiskiem (cudzoziemcy, którzy uzyskali status uchodźcy lub ochronę uzupełniającą)	33	0	0	0
w tym: w budżecie OPS / PCPR	34	0	0	0
85232 - Centra Integracji Społecznej	35	0	0	0
w tym: w budżecie OPS / PCPR	36	0	0	0
85278 - Usuwanie skutków klęsk żywiołowych	37	0	0	0
w tym: w budżecie OPS / PCPR	38	0	0	0
85295 - Pozostała działalność	39	389 620	6 383 137	569 617
w tym: w budżecie OPS / PCPR	40	188 890	6 359 527	546 217
853 - POZOSTAŁE ZADANIA W ZAKRESIE POLITYKI SPOŁECZNEJ				
85311 - Rehabilitacja zawodowa i społeczna osób niepełnosprawnych	41	0	0	0
w tym: w budżecie OPS / PCPR	42	0	0	0
85321 - Zespoły orzekania o niepełnosprawności	43	0	0	0
w tym: w budżecie dyspozycji OPS / PCPR	44	0	0	0
85324 - Państwowy Fundusz Rehabilitacji Osób Niepełnosprawnych	45	0	0	0
w tym: w budżecie OPS / PCPR	46	0	0	0
85395 - Pozostała działalność w zakresie polityki społecznej	47	428 474	1 299 035	92 540
w tym: w budżecie OPS / PCPR	48	340 395	837 072	92 540
854 - EDUKACYJNA OPIEKA WYCHOWAWCZA				
85415 - Pomoc materialna dla uczniów o charakterze socjalnym	49	162 320	166 855	59 110
w tym: w budżecie OPS / PCPR	50	137 908	143 874	58 000

WYSZCZEGÓLNIENIE		Rok 2021	Rok oceny 2022	Prognoza 2023
85416 - Pomoc materialna dla uczniów o charakterze motywacyjnym	51	0	0	0
w tym: w budżecie OPS / PCPR	52	0	0	0
855 - RODZINA				
85501 - Świadczenie wychowawcze	53	33 653 047	13 879 313	10 500
w tym: w budżecie OPS / PCPR	54	33 643 220	13 875 944	0
85502 - Świadczenia rodzinne, świadczenie z funduszu alimentacyjnego oraz składki na ubezpieczenia emerytalne i rentowe z ubezpieczenia społecznego	55	15 247 434	15 420 125	17 574 238
w tym: w budżecie OPS / PCPR	56	15 199 454	15 374 847	17 574 238
85504 - Wspieranie rodziny	57	530 454	641 587	606 520
w tym: w budżecie OPS / PCPR	58	530 454	641 587	606 310
85516 - Tworzenie i funkcjonowanie żłobków	59	1 817 372	1 766 743	12 802 728
w tym: w budżecie OPS / PCPR	60	0	0	0
85516 - Tworzenie i funkcjonowanie klubów dziecięcych	61	0	0	0
w tym: w budżecie OPS / PCPR	62	0	0	0
85516 - Dzienni opiekunowie	63	0	0	0
w tym: w budżecie OPS / PCPR	64	0	0	0
85508 - Rodziny zastępcze	65	0	0	0
w tym: w budżecie OPS / PCPR	66	0	0	0
85510 - Działalność placówek opiekuńczo-wychowawczych	67	0	0	0
w tym: w budżecie OPS / PCPR	68	0	0	0
85513 - Składki na ubezpieczenie zdrowotne opłacane za osoby pobierające niektóre świadczenia rodzinne, zgodnie z przepisami ustawy o świadczeniach rodzinnych oraz za osoby pobierające zasiłki dla opiekunów, zgodnie z przepisami ustawy z dnia 4 kwietnia 2014 r. o ustaleniu i wypłacie zasiłków dla opiekunów	69	279 407	307 033	272 909
w tym: w budżecie OPS / PCPR	70	279 407	307 033	272 909
85514 - Składki na ubezpieczenie zdrowotne opłacane za osoby przebywające na urlopie wychowawczym, za osoby zatrudnione jako nianie oraz za osoby sprawujące osobistą opiekę nad dzieckiem	71	0	0	0
w tym: w budżecie OPS / PCPR	72	0	0	0
85578 Usuwanie skutków klęsk żywiołowych	73	0	0	0
w tym: w budżecie OPS / PCPR	74	0	0	0

8. Aktywność projektowo-konkursowa jednostki organizacyjnej pomocy społecznej

Program OPIEKA WYTCHENIOWA

W roku 2022 Gmina Miejska Ława po raz czwarty przystąpiła do realizacji Programu OPIEKA WYTCHENIOWA. Realizatorem Programu był Miejski Ośrodek Pomocy Społecznej w Ławie. W 2022 roku usługi opieki wytchnieniowej zostały zlecone spółdzielni socjalnej „Horyzonty” z Ławy i były realizowane w okresie od kwietnia do końca grudnia 2022 r.

Celem Programu było wsparcie członków rodzin lub opiekunów sprawujących bezpośrednią opiekę nad:

dziećmi z orzeczeniem o niepełnosprawności,

osobami posiadającymi orzeczenie o znacznym stopniu niepełnosprawności oraz orzeczeniem równoważnym. Program zapewniał członkom rodziny lub opiekunom osób z niepełnosprawnością czasowe odciążenie od codziennych obowiązków związanych ze sprawowaniem opieki, zapewniał czas na odpoczynek

i regenerację.

W 2022 r. objęto wsparciem usługi opieki wytchnieniowej 43 osoby, w tym 17 dzieci z orzeczeniem

o niepełnosprawności i 26 osób dorosłych ze znacznym stopniem niepełnosprawności. Zrealizowano 9600 godzin usługi opieki wytchnieniowej, w tym: 3560 godzin usługi opieki wytchnieniowej w formie pobytu dziennego świadczonych dzieciom z orzeczeniem o niepełnosprawności oraz 6040 godzin usługi opieki wytchnieniowej w formie pobytu dziennego świadczonych osobom ze znacznym stopniem niepełnosprawności. Usługa opieki wytchnieniowej świadczona była w miejscu zamieszkania osoby niepełnosprawnej. Do realizacji opieki wytchnieniowej zostało zatrudnionych 36 opiekunów. Całkowity koszt usługi opieki wytchnieniowej wyniósł 391.680,00 zł i został w 100% sfinansowany z Funduszu Solidarnościowego.

Program pilotażowy OPIEKA WYTCHNIENIOWA finansowany z budżetu Gminy Miejskiej Łława

Głównym celem Programu było wsparcie:

osób ze znacznym stopniem niepełnosprawności lub orzeczeniem równoważnym, dzieci z orzeczeniem o niepełnosprawności posiadające łącznie wskazania w pkt. 7 i 8 orzeczenia, członków rodzin lub opiekunów świadczących bezpośrednią opiekę nad osobą posiadającą orzeczenie o znacznym stopniu niepełnosprawności/orzeczenie równoważne lub dzieckiem z orzeczeniem o niepełnosprawności ze wskazaniem łącznie w pkt. 7 i 8 orzeczenia, poprzez możliwość uzyskania:

usługi opieki wytchnieniowej, w sytuacji nagłej lub w razie uzasadnionej potrzeby, wsparcia specjalistycznego,

wsparcia społeczno-kulturalnego. W programie pilotażowym OPIEKA WYTCHNIENIOWA finansowanego z budżetu Gminy Miejskiej Łława w 2022 roku udział wzięło 15 uczestników.

Uczestnicy skorzystali z następującego wsparcia:

opieka wytchnieniowa – 5 rodzin,

opieka wytchnieniowa i rehabilitacja indywidualna – 1 rodzina,

wsparcie specjalistyczne – 9 osób, w tym: - fizjoterapia – 3 osoby z niepełnosprawnością,

- zajęcia usprawniające na basenie – 2 osoby z niepełnosprawnością,

- hipoterapia – 1 osoba z niepełnosprawnością,

- zajęcia z logopedą - 1 osoba z niepełnosprawnością,

- rehabilitacja ruchowa dla osoby z niepełnosprawnością oraz indywidualna terapia poprzez sztukę dla opiekuna – 1 rodzina,

- zajęcia usprawniające na basenie oraz terapia behawioralna – 1 osoba z niepełnosprawnością.

Na realizację Programu pilotażowego OPIEKA WYTCHNIENIOWA wykorzystano środki z budżetu Gminy Miejskiej Łława w kwocie 40.657,43 zł.

Program ASYSTENT OSOBISTY OSOBY NIEPEŁNOSPRAWNEJ

Program zapewniał osobom niepełnosprawnym w stopniu znacznym lub umiarkowanym wsparcie w wykonywaniu codziennych czynności oraz funkcjonowaniu w życiu społecznym.

Celem Programu było:

wprowadzenie usługi asystenta,

ograniczenie skutków niepełnosprawności oraz stymulowanie osoby niepełnosprawnej do podejmowania aktywności i umożliwienie realizowania prawa do niezależnego życia,

przeciwdziałanie dyskryminacji ze względu na niepełnosprawność,

umożliwienie osobom niepełnosprawnym uczestnictwa w życiu lokalnej społeczności, np. poprzez udział w wydarzeniach społecznych, kulturalnych, rozrywkowych czy też sportowych. Usługi asystenta mogą polegać na:

wykonywaniu czynności dnia codziennego przez uczestnika Programu,

wyjściu, powrocie oraz/lub dojazdach w wybrane przez uczestnika Programu miejsce, np. dom, praca, placówki oświatowe i szkoleniowe, świątynie, placówki służby zdrowia i rehabilitacyjne, gabinety lekarskie, urzędy, znajomi, rodzina, instytucje finansowe, wydarzenia kulturalne/rozrywkowe/społeczne/sportowe itp.,

wyjściu, powrocie oraz lub dojazdach na rehabilitację i zajęcia terapeutyczne,

zakupach, z zastrzeżeniem aktywnego udziału uczestnika Programu przy ich realizacji,

załatwianiu spraw urzędowych,

nawiązaniu kontaktu/współpracy z różnego rodzaju organizacjami,

korzystaniu z dóbr kultury (tj. muzeum, teatr, kino, galerie sztuki, wystawy itp.)

zaprowadzaniu dzieci z orzeczeniem o niepełnosprawności do placówki oświatowej lub przyprowadzaniu ich z niej. W 2022 r. objęto wsparciem 74 osoby niepełnosprawne, w tym 55 osób z orzecznym znacznym stopniem niepełnosprawności, 12 osób z orzecznym umiarkowanym stopniem niepełnosprawności i 7 dzieci do 16 roku życia. Zostało zatrudnionych 57 asystentów osobistych osób niepełnosprawnych.

Zrealizowanych zostało 37440 godzin wsparcia, z tego 30840 godzin osobom z orzecznym znacznym stopniem niepełnosprawności, 4320 godzin osobom z orzecznym umiarkowanym stopniem niepełnosprawności oraz 2280 godzin dzieciom.

Na realizację Programu AON w 2021 r. przyznane zostały środki w wysokości 1.683.918,00 zł.

Z powyższej kwoty wykorzystano środki w wysokości 1.532.986,31 zł, na którą składają się:

- koszty godzin asystentów – 1.497.600,00 zł,

- koszty zakupu środków ochrony osobistej – 1.487,81 zł,

- koszty zakupu biletów na wydarzenia kulturalne – 318,00 zł,

- koszty ubezpieczeń NW i OC asystentów – 562,50 zł,

- koszty obsługi Programu – 30.018,00 zł.

Program był realizowany od kwietnia do grudnia 2022 r. finansowany w 100% z Funduszu Solidarnościowego.

Kwota zwrotu niewykorzystanych środków na realizację zadania wyniosła 150.931,69 zł.

Program OPIEKA 75+

W celu zwiększenia dostępności usług opiekuńczych dla osób w wieku 75 lat i więcej oraz wsparcia samorządów w tym zakresie, w 2022 roku (podobnie jak w 2021r.) ponownie uruchomiony został przez Ministerstwo Rodziny i Polityki Społecznej Program rządowy OPIEKA 75+. Programem objęto 156 środowisk, w których realizowane są usługi opiekuńcze dla osób w wieku 75+. Opiekunki domowe wypracowały w tych środowiskach 58287 godzin. Kwota dofinansowania wyniosła 706.969,49 zł (ze środków Funduszu Solidarnościowego), a wkład własny gminy wyniósł 706.969,53 zł. Łącznie wydatkowana została kwota 1.413.939,02 zł. Program realizowany był w okresie od 1.01.2022 r. do 31.12.2022 r.

Program KORPUS WSPARCIA SENIORÓW

Powyższy Program realizowany był przez Miejski Ośrodek Pomocy Społecznej w Iławie w zakresie Modułu I i II. Celem Programu było zapewnienie usługi wsparcia na rzecz seniorów w wieku 65 lat i więcej przez świadczenie usług wynikających z rozeznanych potrzeb na terenie Gminy Miejskiej Iława, wpisujących się we wskazane w programie obszary oraz poprawa poczucia bezpieczeństwa i możliwości samodzielnego funkcjonowania w miejscu zamieszkania osób starszych poprzez dostęp do tzw. „opieki na odległość”.

W Module I ze wsparcia wolontariuszy skorzystało 10 seniorów.

W Module II łącznie skorzystało 180 seniorów z 170 opasek bezpieczeństwa (zmiany spowodowane rezygnacją czy zgonem). Udział w programie spowodował zwiększenie poczucia bezpieczeństwa seniora jak i jego rodziny, jak również wsparcie w trudach życia codziennego. Łącznie na realizację Programu wydatkowano kwotę 196.047,96 zł (100 % dotacji).

9. Współpraca z organizacjami pozarządowymi - zadania zlecone w obszarze pomocy i wsparcia

W roku 2022 na podstawie art. 11 i art. 13 ustawy z dnia 24 kwietnia 2003 r. o działalności pożytku publicznego i o wolontariacie (Dz. U. z 2020, poz. 1057 ze zm.), zwanej dalej „ustawą” oraz Uchwały Rady Miejskiej w Iławie nr XXXIX/438/21 z dnia 17 listopada 2021 r. w sprawie przyjęcia Roczno Programu Współpracy Miasta Iławy z organizacjami pozarządowymi oraz innymi podmiotami prowadzącymi działalność pożytku publicznego na rok 2022, ogłoszono otwarte konkursy ofert.

Po rozstrzygnięciu konkursu zadania:

1) nazwa zadania: Wspieranie działań na rzecz usamodzielnia dzieci i młodzieży niepełnosprawnej w Gminie Miejskiej Iława w latach 2021, 2022, 2023 Umowa nr 1 WKS 10.1/2021, kwota dofinansowania 15000 zł, termin realizacji: 1.04.2021-30.11.2023, zleceniobiorca: Polskie Stowarzyszenie Na Rzecz Osób z Niepełnosprawnością Intelktualną koło w Iławie.

2) nazwa zadania: Realizacja zadania pod nazwą: „Punktu Wczesnej Interwencji, Umowa nr. 1 WKS 1.1/2021, kwota dofinansowania 48000 zł, termin realizacji: 1.04.2021-30.11.2023, zleceniobiorca: Polskie Stowarzyszenie Na Rzecz Osób z Niepełnosprawnością Intelktualną koło w Iławie.

3) nazwa zadania: Rehabilitacja społeczna i zawodowa osób dorosłych niepełnosprawnych w Gminie Miejskiej Iława- Dienne Centrum Aktywności, Umowa nr 6 WKS/2022, kwota dofinansowania 10000 zł, termin realizacji: 2.05.2022-30.11.2022, zleceniobiorca: Polskie Stowarzyszenie Na Rzecz Osób z Niepełnosprawnością Intelktualną koło w Iławie.

4) nazwa zadania: Organizacja zajęć ruchowych, aktywizujących iławskich seniorów do zapobiegania niepełnosprawności. Umowa nr 11/WKS/2022, kwota dofinansowania 16000 zł, termin realizacji: 1.06.2022-30.11.2022, zleceniobiorca: Stowarzyszenie Iławscy Seniorzy.

5) nazwa zadania: Organizacja zajęć aktywizujących seniorów Aktywny senior. Umowa nr 5/WKS/2022, kwota dofinansowania 3500 zł, termin realizacji: 09.05.2022-30.11.2022, zleceniobiorca Stowarzyszenie Iławski Klub Amazonki.

6) nazwa zadania: Ograniczenie wykluczenia społecznego osób niewidomych i tracących wzrok. Umowa nr 14/WKS/2022, kwota dofinansowania 5000 zł, termin realizacji: 02.11.2022-15.12.2022 zleceniobiorca Polski Związek Niewidomych Okręg Warmińsko- Mazurski.

10. Wnioski końcowe

Ocena zasobów pomocy społecznej jest narzędziem pozwalającym na zaobserwowanie sposobu kształtowania się systemu pomocowego. Opracowanie to nie tylko pokazuje bieżący stan polityki społecznej Gminy Miejskiej Iława, ale także pozwala na dostrzeżenie kierunków jej zmian. Prezentowane narzędzie przedstawia ogólny zarys kondycji iławskiego społeczeństwa, dostępności świadczonych na jego rzecz usług, a także rozwój infrastruktury zaangażowanej w polepszenie warunków życiowych mieszkańców.

Analiza zebranych danych statystycznych oraz wskaźników zasobów pomocy społecznej, pozwala na wskazanie kluczowych problemów i zadań stojących przed gminą w zakresie pomocy i integracji społecznej, a w szczególności:

Zabezpieczenie przez Gminę Miejską Iława środków finansowych na pokrycie kosztów pobytu mieszkańców Iławy w domach pomocy społecznej

Obecnie stoimy w obliczu zjawiska jakim jest starzenie się społeczeństwa, wydłuża się też długość życia. Coraz częściej napotykamy na brak możliwości opieki nad osobami starszymi, zależnymi wymagającymi całodobowej opieki. Rokrocznie wzrasta liczba osób kierowanych do domów pomocy społecznej. Jednocześnie corocznie organy prowadzące domy pomocy społecznej zwiększają miesięczny koszt utrzymania mieszkańca. W roku 2023 są one wyjątkowo wysokie, związane jest to min. z kryzysem gospodarczym. Tym samym rosną koszty gminy w pokrywaniu odpłatności za ich pobyt w tych placówkach.

Poza tym w zdecydowanej większości mieszkańcami domów pomocy społecznej są osoby z niskimi dochodami, przeważnie samotne, a zatem brak jest osób, które mogłyby partycypować w kosztach ich utrzymania.

Proces ten będzie się niestety pogłębiał, stanowiąc coraz większe wyzwanie dla gminy, przede wszystkim finansowe.

Informacyjnie podajemy, że koszt utrzymania mieszkańca w Domu Pomocy Społecznej w Iławie od 1.02.2023 r. wzrósł o kwotę 712 zł (średniomiesięcznie) w porównaniu z rokiem 2022 (z 4.522 zł do 5.234 zł).

W dalszym ciągu rozwój usług opiekuńczych i specjalistycznych usług opiekuńczych, w tym dla osób z zaburzeniami psychicznymi

W związku ze wzrostem liczby osób w wieku poprodukcyjnym (co obserwujemy już od dobrych kilku lat) oraz wzrostem liczby osób z niepełnosprawnościami, rośnie zapotrzebowanie na rozwijanie środowiskowych form wsparcia w celu zapewnienia opieki osobom zależnym i tracącym samodzielność z powodu stanu zdrowia i/lub wieku. Zasadne jest zatem zabezpieczenie większych środków na organizowanie przez gminę usług opiekuńczych, w tym specjalistycznych wykraczających poza podstawową opiekę i pielęgnację, ściśle dostosowanych do indywidualnych potrzeb, by jak najdłużej utrzymać osobę niepełnosprawną lub w podeszłym wieku w jej naturalnym środowisku, bez konieczności kierowania do całodobowej placówki opiekuńczej, która jest najdroższą

formą pomocy. Wobec wzrastających kosztów utrzymania w domach pomocy społecznej, działania takie mają konkretny wymiar ekonomiczny, pomimo corocznego wzrostu wydatków gminy na zapewnienie pomocy w formie usług opiekuńczych.

Należy jednak podkreślić, że z roku na rok coraz większym problemem staje się znalezienie osób chętnych do wykonywania tej trudnej, wymagającej odpowiedniej osobowości pracy.

Realizacja zadań nałożonych na gminę ustawą z dnia 9 czerwca 2011 roku o wspieraniu rodziny i systemie pieczy zastępczej

Zatrudnienie asystentów rodziny

Przepisy ww. ustawy zobowiązują gminy do zatrudniania asystentów rodziny dla rodzin przeżywających trudności w wypełnianiu funkcji opiekuńczo – wychowawczych. W 2022 roku Miejski Ośrodek Pomocy Społecznej w Łławie zatrudniał trzech asystentów rodziny (finansowanie ich wynagrodzeń w 100% ze środków własnych gminy). Asystenci objęli swoim wsparciem łącznie 64 rodziny (w tym 142 dzieci) przeżywające trudności w wypełnianiu funkcji opiekuńczo-wychowawczych, w których istnieje zagrożenie umieszczenia dzieci w pieczy zastępczej, jak również rodzin, których dzieci w tej pieczy już przebywają.

Potrzeby zgłaszane przez pracowników socjalnych w tym zakresie nie zmniejszają się. A wsparcie przez asystenta rodziny trudnych, problemowych rodzin, w tym rodzin, z których dzieci już zostały umieszczone w systemie pieczy zastępczej, wymaga ciągłej, nieprzerwanej pracy przez cały rok, a nawet kilka lat.

Zważywszy na wymierne efekty pracy asystenta rodziny, konieczne jest dalsze kontynuowanie pracy zatrudnionych asystentów rodzin.

W ostatnim okresie sądy rodzinne coraz częściej wydają postanowienia o objęciu rodziny wsparciem asystenta rodziny, pociągają to za sobą konieczność ograniczenia liczby rodzin z jakimi pracuje asystent, aby była możliwość realizacji postanowień sądu rodzinnego (asystent może pracować jednocześnie z 15 rodzinami). Rozwiązaniem byłoby zatrudnienie kolejnego asystenta rodziny co wydaje się być nieuniknione.

Współfinansowanie pobytu dziecka w pieczy zastępczej.

Przepisy wspomnianej ustawy od 2012 roku obciążają również gminy zadaniem, jakim jest współfinansowanie pobytu dziecka w pieczy zastępczej. Dotyczy to dzieci umieszczonych po raz pierwszy w pieczy zastępczej po 1 stycznia 2012 roku.

W 2022 roku Gmina Miejska Łława współfinansowała (wspólnie z powiatem) pobyt 107 dzieci z jej terenu w kwocie 637.748 zł., a w pieczy zastępczej umieszczono 25 dzieci.

Dla porównania koszty ponoszone przez gminę za pobyt dzieci umieszczonych w pieczy zastępczej w 2021 r. wynosił 528.364 zł., w 2020 r. – 392.507 zł.

Na dzień dzisiejszy trudno prognozować, jakie będą koszty realizacji tego zadania w roku 2023 i kolejnych latach. Niewątpliwie nakłady finansowe na jego realizację wzrastają i nadal będą systematycznie wzrastać.

Te zadania zapisane w cytowanej wyżej ustawie, wiążąc się będą zatem ze wzrostem nakładów na kadrę oraz formy wsparcia.

Zapewnienie dostępu do specjalistycznego poradnictwa

Z analizy danych statystycznych wynika, że jest duże zapotrzebowanie na specjalistyczne poradnictwo, głównie prawne i psychologiczne oraz terapię rodzinną. Poradnictwo psychologiczne i terapia rodzinna prowadzone były w ramach działalności Ośrodka Psychoedukacji, Profilaktyki Uzależnień i Pomocy Rodzinie, Miejskiego Ośrodka Pomocy Społecznej w Łławie oraz samorządowych placówek oświatowych, a także Powiatowego Centrum Rozwoju Edukacji (Poradnię Psychologiczno-Pedagogiczną). Poradnictwo prawne prowadzone było przez radców prawnych zatrudnionych przez MOPS w Łławie oraz OPPUiPR.

Należy zauważyć, że mieszkańcy miasta Łławy mają dostęp do specjalistów zarówno w placówkach oświatowych, jak i jednostkach samorządu terytorialnego. Istotnym w tym zakresie jest fakt, iż w realizowanych w tych jednostkach projektach jego uczestnicy również mają dostęp do specjalistycznego poradnictwa.

Potrzeby w zakresie dostępu do specjalistycznego poradnictwa, a w szczególności do psychologa, terapeuty rodzinnego i pedagoga są duże, a ze względu na różnorodność oraz złożoność występujących w rodzinach problemów, zapotrzebowanie na tych specjalistów będzie coraz większe.

Wsparcie osób w kryzysie bezdomności

Od lat miasto Łława boryka się z problemem jakim jest brak schroniska dla osób w kryzysie bezdomności. Obowiązek udzielenia schronienia osobom w kryzysie bezdomności realizujemy poprzez zapewnienie im miejsc w schroniskach poza terenem Łławy, o ile wyrażą na to zgodę. Schroniska dla osób bezdomnych zostały wyłonione w trybie przeprowadzenia postępowania o udzielenie zamówienia publicznego:

- zapewnienie tymczasowego miejsca w schronisku,
- zapewnienie tymczasowego miejsca w schronisku z usługami opiekuńczymi.

Idealnym rozwiązaniem byłoby posiadanie własnego schroniska i noclegowni świadczącej usługi dla bezdomnych mieszkańców naszego miasta. Za tym rozwiązaniem przemawia liczba osób bezdomnych oraz koszty zapewnienia im schronienia. W 2021 roku zostało wyznaczone miejsce i powstał projekt schroniska z noclegownią i ogrzewalnią. Został złożony wniosek o wydanie pozwolenia na budowę schroniska dla osób bezdomnych z noclegownią i ogrzewalnią. Gmina Miejska Łława ma zamiar aplikować o środki na realizację inwestycji z Programu Polski Ład. Realizacja tego projektu znacznie poprawiłaby sytuację bezdomnych mieszkańców Łławy i pozwoliła pracownikom Ośrodka zaproponowanie tej grupie osób szerszej oferty wsparcia. Dążenie do zrealizowania tego zadania przy wykorzystaniu środków zewnętrznych urealniloby pracę na rzecz wychodzenia z bezdomności przy wsparciu specjalistów. Zapewnienie schronienia osobom bezdomnym, jest zadaniem obowiązkowym gminy, zapisanym w ustawie o pomocy społecznej.

Zapewnienie lokalu mieszkalnego

Jednym z obowiązków gminy jest rozwijanie gminnego zasobu mieszkaniowego. Istniejąca na terenie miasta Łława infrastruktura mieszkalnictwa komunalnego nie zabezpiecza potrzeb mieszkańców. W zasobach gminy w 2022 r. znajdowało się 843 mieszkań komunalnych.

Jednak potrzeby w tym zakresie są znacznie większe, ponieważ w 2022 r. zostały złożone przez mieszkańców Łławy 102 wnioski o uzyskanie mieszkania komunalnego z zasobów gminy oraz 79 osób oczekiwało na mieszkanie socjalne. W 2022 r. do mieszkań kontenerowych zostały skierowane 2 osoby. Wsparcie w postaci mieszkań kontenerowych zostało skierowane do osób uchylających się od płacenia czynszu w mieszkaniach komunalnych i osób, które nie chciały skorzystać z programu oddłużeniowego i być może przyczyni się choć w części do większej dostępności do mieszkań komunalnych.

Realizacja zadań pomocy społecznej przy wsparciu środków pozabudżetowych

W celu pozyskania dodatkowych środków na realizację zadań zapisanych w ustawie o pomocy społecznej, sięgano po dofinansowania w ramach programów rządowych m.in.:

„Opieka 75+”, „Opieka wytchnieniowa”, „Asystent osobisty osoby niepełnosprawnej”, „Posiłek w szkole i w domu” oraz program „Korpus Wsparcia Seniorów”. Od kilku lat w mieście Łława realizowany jest także rządowy program wsparcia dla rodzin wielodzietnych „Karta Dużej Rodziny”, a samorząd miejski wprowadził program „Łławska Karta Dużej Rodziny”, które cieszą się ogromnym powodzeniem.

Środki pozyskiwane w ramach projektów, pozwalają nie tylko rozwijać dotychczasowe formy wsparcia, ale również poszerzają ofertę ośrodka pomocy społecznej o dotychczas mało lub wcale niewykorzystywane narzędzia czy formy wsparcia.

Warto tu zaznaczyć, że cały samorząd uczestniczy w działaniach projektowych i partycypuje w kosztach realizowanych projektów, finansowanych ze środków zewnętrznych, w tym z Europejskiego Funduszu Społecznego, Ministerstwa Rodziny i Polityki Społecznej. Podejmuje inicjatywy adekwatne do potrzeb środowiska.

W kolejnych latach będą czynione starania o dalsze pozyskiwanie środków z różnych źródeł na realizację zadań pomocy i integracji społecznej.

Wsparcie dla seniorów

Porównując dane z poprzednich lat widoczny jest wzrost liczby osób starszych, samotnych. Należy także zauważyć, że liczba mieszkańców Łławy w wieku senioralnym, potrzebujących wsparcia ośrodka pomocy społecznej systematycznie wzrasta.

Starzejące się społeczeństwo, zwiększanie grupy seniorów to wielosektorowe zagadnienie, dotyczące również obszaru działania ośrodków pomocy społecznej.

Dobrze prowadzona polityka prosenioralna pozwoli obniżyć rosnące koszty w zakresie instytucjonalnego wsparcia seniorów.

Wskazaniem więc jest kontynuowanie oraz poszerzanie działań skierowanych do seniorów poprzez m.in. prowadzenie klubu seniora, wprowadzenie wolontariatu senioralnego, pomocy sąsiedzkiej oraz realizacji programów i projektów skierowanych do osób starszych.

Jednocześnie jest także duża grupa seniorów, którzy są samodzielni i w miarę sprawni, którzy chcą żyć aktywnie i realizować swoje pasje oraz zainteresowania. W takim też celu powstał we wrześniu 2020 r. i nadal funkcjonował w 2022 r. Łławski Klub Seniora+, który cieszył się ogromnym zainteresowaniem. Wraz z Pełnomocnikiem ds. Osób Starszych i Niepełnosprawnych na mocy porozumienia z Burmistrzem Miasta Łława prowadziliśmy krojne na miarę zajęcia dla seniorów.

Powołanie Pełnomocnika ds. Osób Starszych i Niepełnosprawnych mocno ożywiło zainteresowanie sprawami seniorów i poprawiło kontakt z tą grupą społeczną. Jest pierwszym kontaktem urzędu miasta dla podmiotów zewnętrznych zajmujących się polityką prosenioralną.

Konieczne jest zatem podejmowanie działań mających na celu aktywizację seniorów np. poprzez tworzenie dziennych domów pomocy czy kolejnych klubów seniora (np. w ramach programu Senior+), a co się z tym wiąże podejmowanie działań do zapewnienia wykwalifikowanej kadry, która świadczyłaby usługi na wysokim poziomie.

Zatrudnienie wspierane

Gmina Miejska Łława od wielu lat wspiera i nadal będzie wspierała wszelkie inicjatywy wspomagające osoby nieaktywne zawodowo np. poprzez organizację prac społecznie użytecznych, które są realizowane w miejskich jednostkach organizacyjnych, czy udział osób bezrobotnych w projektach finansowanych z różnych źródeł pozabudżetowych, a mających na celu intensyfikację działań nakierowanych na aktywizację tych osób.

Nie bez znaczenia jest także możliwość wspierania przez gminę wszelkich inicjatyw z zakresu ekonomii społecznej. Przykładem tego może być m.in. pomoc Gminy Miejskiej Łława w utworzeniu w 2014 r. Spółdzielni Socjalnej „Horyzonty”, która w 2022 r. na zlecenie MOPS w Łławie realizowała usługi „Opieki wytchnieniowej” oraz „Asystenta osobistego osoby niepełnosprawnej”. W 2023 roku także będą realizowane programy: „Opieka wytchnieniowa” i „Asystent osobisty osoby niepełnosprawnej”.

Przykład współpracy MOPS w Łławie z podmiotem ekonomii społecznej daje perspektywy rozwoju i poszerzenia oferty pomocowej. Powierzenie zadań z zakresu usług społecznych podmiotom ekonomii społecznej pozwala na ich rozwój, zdobywanie doświadczeń, co daje gwarancję na rozwój tego sektora i w efekcie przyczynia się do odciążenia z zadań z zakresu usług społecznych jednostek samorządowych.

Problemy kadrowe

Aby ośrodek pomocy społecznej mógł dobrze funkcjonować i udzielać skutecznego wsparcia osobom i rodzinom tego potrzebującym, musi posiadać wykształconą i profesjonalną kadrę pracowników. Żeby zapewnić profesjonalizm wsparcia, Ośrodek dokłada wszelkich starań celem doskonalenia kompetencji pracowników. Pracownicy MOPS podejmują studia wyższe i podyplomowe, specjalizacje czy szkolenia umożliwiające nabycie dodatkowej wiedzy. Jednak w kadrze Ośrodka dochodzi obecnie do wymiany pokoleniowej, co daje się zaobserwować od kilku lat. Wielu wykwalifikowanych, posiadających duże doświadczenie zawodowe pracowników nabywa uprawnienia do świadczeń emerytalnych i odchodzi na emeryturę, a chętnych do pracy w ośrodku pomocy społecznej nie ma zbyt wielu, bądź nie ma ich wcale. Bariera jest niewątpliwie trudna, wymagająca odpowiedniej osobowości i wykształcenia praca oraz niskie zarobki.

W roku 2022 mieliśmy rozszady w zatrudnieniu pracowników, na emeryturę odeszły 3 osoby, 4 osoby do innej pracy, 1 pracownik zmarł (w wyniku ciężkiej choroby). Problem zatrudnienia szczególnie dotyka znalezienia osób chętnych na stanowisko pracownika socjalnego. Jest to praca trudna, wymagająca odpowiedniego wykształcenia, interdyscyplinarnej wiedzy i dużej odporności na stres. Szczególnie teraz w obliczu kryzysu ekonomicznego i wojny. Istotnym elementem jest niskie wynagrodzenie pracownika socjalnego w stosunku do wymagań wobec niego. W 2023 r. na emeryturę odchodzą kolejni pracownicy.

Na dzień dzisiejszy udaje się nam pozyskiwać pracowników socjalnych na zwalnijące się stanowiska pracy, lecz może się to w każdej chwili zmienić. Praca na tym stanowisku jest trudna, wymagająca interdyscyplinarnej wiedzy, doświadczenia życiowego i dużej odporności na stres, odpowiedzialności za drugiego człowieka, przy jednoczesnym niskim uposażeniu.

Z problemami kadrowymi zaczyna się zmagać wiele ośrodków pomocy społecznej w kraju, ponieważ nie ma chętnych, aby podjąć studia na kierunkach przygotowujących do pracy na stanowisku pracownika socjalnego i do podjęcia pracy na tym stanowisku.

Rok 2022 był kolejnym rokiem, kiedy to oprócz ustawowych zadań zmagaliśmy się z nieoczekiwanym. Po pandemii Covid -19 przyszła wojna za naszą wschodnią granicą a wraz z nią uchodźcy wojenni z Ukrainy oraz kryzys ekonomiczny. Rozpoczął się masowy napływ obywateli Ukrainy szukających schronienia w Polsce, a także w Łławie. Spowodowało to potrzebę pilnego i doraźnego zapewnienia tym osobom pomocy i wsparcia. W związku z zaistniałą sytuacją, w celu zapewnienia pomocy i wsparcia obywatelom Ukrainy, nałożone zostały na gminę, w tym na ośrodek pomocy społecznej – nowe zadania do realizacji w tym zakresie.

Pomoc społeczna stanęła w obliczu wielu trudnych zadań mających na celu pomoc uchodźcom wojennym. Nowa, niespodziewana grupa odbiorców świadczeń, często po traumatycznych przeżyciach, doświadczonych grozą wojny „stanęła u progu ops”. Pracownicy Ośrodka nie byli w żaden sposób przygotowani na taką eskalację nieszczęść, biedy zmagając się z barierą językową i kulturową.

W 2022 roku realizowaliśmy również nowe zadania związane z kryzysem ekonomicznym, były to dodatek węglowy, dodatek osłonowy, dodatki wynikające ze szczególnych rozwiązań w zakresie niektórych źródeł ciepła w związku z sytuacją na rynku paliw.

Rok 2023 będzie dla Miejskiego Ośrodka Pomocy Społecznej w Łławie kontynuacją realizowanych zadań i prowadzonych działań wynikających z ustaw oraz podejmowaniem nowych inicjatyw w zakresie rozwiązywania problemów społecznych, które są niezbędne, żeby instytucja pomocy społecznej była skuteczna, efektywna i nowoczesna. Pomoc społeczna powinna stwarzać poczucie bezpieczeństwa socjalnego, pomagać w tworzeniu właściwych warunków życia i zaspokajania potrzeb społeczności lokalnej, wspomagać rodzinę w pełnieniu jej funkcji. Realizacja celów musi opierać się na dobrze funkcjonującej bazie materialnej, instytucjonalnej oraz wykwalifikowanej kadrze służb społecznych.

Planując realizację zadań z zakresu pomocy społecznej starano się zwrócić szczególną uwagę na działania ukierunkowane na ochronę i polepszenie warunków życia najsłabszych grup społecznych, zagrożonych wykluczeniem oraz na tworzenie warunków umożliwiających im aktywne uczestnictwo w życiu społecznym. Priorytetowym wydaje się być nadal tworzenie odpowiednich warunków finansowych i organizacyjnych, umożliwiających podjęcie działań adresowanych do osób starszych i samotnych oraz wsparcia osób wymagających opieki i pielęgnacji ze względu na wiek, stan zdrowia lub niepełnosprawność.

W ubiegłych latach stan pandemii, praca w reżimie sanitarnym, bezpośrednio z klientami a obecnie praca z uchodźcami wojennymi w obliczu kryzysu gospodarczego, mogło wpłynąć na stan psychiczny pracowników „pomagaczy”. Ciągła gotowość w pracy w trudnych warunkach, może w efekcie wymagać wsparcia psychologicznego, specjalistycznych szkoleń oraz superwizji.

Uwagi:

Na stronie 4 przedstawionego dokumentu w tabeli dotyczącej liczby mieszkańców wg grup wiekowych i płci, nie ma informacji o mężczyznach w przedziale wiekowym 60-64 lata. Nie mamy możliwości uzupełnienia braku w samym tekście dokumentu jednakże uzupełniamy te dane tu, w oparciu o informacje uzyskane z UM Łława i tak liczba mężczyzn w przedziale wiekowym 60-64 lata w mieście Łława w 2022 roku wynosiła 999.