

**Lista obecności  
Radnych Rady Miejskiej w Iławie  
na Sesji Rady Miejskiej w dniu 31 sierpnia 2015 r.**

LP.	NAZWISKO I IMIĘ	STWIERDZENIE OBECNOŚCI (PODPIS)	POTRĄCENIA		BRAK POTRĄCENIA ZA NIEOBECNOŚĆ  (na podstawie §31 ust. 3 Statutu Miasta Iławy)- wpisać nr delegacji
			Za nieobecność (na podst. §31 ust.1 Statutu Miasta Iławy)	Za wyjście bez zgody Przewodniczącego (na podst. § 31 ust.2 Statutu Miasta Iławy)	
1.	BOJKO Edward		-		
2.	BRZOZOWSKI Roman		-		
3.	BURDYŃSKI Wiesław		-		
4.	HARMACIŃSKI Włodzimierz		-		
5.	JACKOWSKA Ewa		-		
6.	KABAT Ryszard	uspr.	10%		
7.	KOWALEWSKI Robert		-		
8.	LEWANDOWSKA Elżbieta		-		
9.	LOTZ Tadeusz		-		
10.	MILEWSKI Stanisław		-		
11.	OKOŁOWSKA Janina		-		
12.	PANKOWSKI Andrzej		-		
13.	PŁUCIENNIK Jerzy		-		
14.	PRASEK Elżbieta		-		
15.	PRZYTUŁA Grzegorz	uspr.	10%		
16.	ROCHOWICZ Feliks		-		
17.	RYCHLIK Aneta	uspr.	10%		
18.	SOCHACKI Jerzy		-		
19.	SZYMAŃSKI Wojciech		-		
20.	ZABOROWSKI Janusz		-		
21.	ZAKRZEWSKA Anna		-		


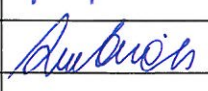







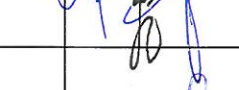






Sporządziła:

mgr Danuta Rozdowska

Zatwierdził:

**LISTA OBECNOŚCI**

**Kierowników Wydziałów Urzędu Miasta, Kierowników jednostek organizacyjnych na  
Sesji Rady Miejskiej w Iławie w dniu 31 sierpnia 2015 roku**

Lp. 1	Nazwisko i imię 2	Stanowisko 3	Podpis 4
1.	Żyliński Adam	Burmistrz Miasta	
2.	Zdrojewska Mariola	Zastępca Burmistrz Miasta	
3.	Junkier Ewa	Zastępca Burmistrza Miasta	
4.		Sekretarz Miasta	
5.	Ewa Moszczyńska	Skarbnik Miasta	
6.	Jadwiga Drzystek	Radca Prawny UM	
7.	Piotr Ambroziak	Kier. Wydz.PWZ	
8.	Kinga Witkowska	Kier. USC	
9.	Kamińska Renata	Dyr. MZOSiP	
10.	Kasprzycka Irena	Dyr. MOPS	
11.	Komoszyńska Winiewska Edyta	Audytor Wewnętrzny	
12.	Ewa Wiśniewska	Dyrektor ICK	
13.	Magdalena Woś	Komendant Straży Miejskiej	
14.	Pawłowski Zbigniew	Prezes ITBS-ZGL	
15.	Orzechowski Andrzej	Prezes ZKM Sp. z o.o.	
16.	Kolasiński Andrzej	Prezes „Iławskie Wodociągi” Sp.z o.o.	
17.	Joanna Wiśniewska	z-ca skarbnika	
18.	Irena Korpalska	Główny Księgowy Urzędu	
19.	Groszkowska Kinga	Dyr. Biblioteki Miejskiej	
20.			
21.	Panfil Krzysztof	Kier. OPPUiPR	
22.	Żmudziński Wojciech	Dyr. ICSTiR	
23.	Roman Radtke	Kier. Wydz. PIM	
24.	Anna Wanic	Kier. Wydz. BU	
25.	Wiesław Pieńczewski	Kier. Wydz. GMK	
26.			
27.			

z dnia 31 sierpnia 2015 r.

**w sprawie zmiany Wieloletniej Prognozy Finansowej Miasta Iławy na lata 2015 - 2029**

Na podstawie art. 18 ust. 2 pkt 6 ustawy z dnia 8 marca 1990 r. o samorządzie gminnym (Dz. U. z 2013 r. poz. 594 z późn. zm.) oraz art. 231 ustawy z dnia 27 sierpnia 2009 r. o finansach publicznych (Dz. U. z 2013 r. poz. 885 z późn. zm.), **Rada Miejska w Iławie uchwala, co następuje:**

§ 1. W Uchwale Nr IV/13/14 Rady Miejskiej w Iławie z dnia 29 grudnia 2014 roku w sprawie uchwalenia Wieloletniej Prognozy Finansowej Miasta Iławy na lata 2015-2029, zmienionej Uchwałami Nr VI/32/15 z dnia 23.02.2015 r., Nr VII/48/15 z dnia 5.03.2015 r., Nr VIII/50/15 z dnia 30.03.2015 r., Nr IX/61/15 z dnia 27.04.2015 r., Nr X/72/15 z dnia 25.05.2015 r., Nr XI/82/15 z dnia 22.06.2015 r., wprowadza się następujące zmiany:

- 1) załącznik nr 1 „Wieloletnia prognoza finansowa Miasta Iławy na lata 2015 - 2029” otrzymuje brzmienie jak załącznik nr 1 do niniejszej uchwały,
- 2) załącznik nr 2 „Wykaz przedsięwzięć planowanych i realizowanych w latach 2015 - 2029” otrzymuje brzmienie jak załącznik nr 2 do niniejszej uchwały.
- 3) załącznik nr 3 „Objaśnienia przyjętych wartości w Wieloletniej Prognozie Finansowej Miasta Iławy na lata 2015 - 2029” otrzymuje brzmienie jak załącznik nr 3 do niniejszej uchwały.

§ 2. Wykonanie uchwały powierza się Burmistrzowi Miasta Iławy.

§ 3. Uchwała wchodzi w życie z dniem podjęcia.

Przewodniczący Rady Miejskiej  
w Iławie

  
mgr Wojciech Szymański

## Wieloletnia Prognoza Finansowa na lata 2015 - 2029

Wyszczególnienie	Lp	z tego:										w tym:	
		1	1.1	1.1.1	1.1.1.1	1.1.1.2	1.1.1.3	1.1.1.3.1	1.1.4	1.1.5	1.2	1.2.1	1.2.2
	Dochody ogółem	Dochody bieżące	dochody z tytułu udziału we wpływach z podatku dochodowego od osób fizycznych	dochody z tytułu udziału we wpływach z podatku dochodowego od osób prawnych	podatki i opłaty	w tym: z podatku od nieruchomości	z subwencji ogólnej	z tytułu dotacji i środków przeznaczonych na cele bieżące	Dochody majątkowe	ze sprzedaży majątku	z tytułu dotacji oraz środków przeznaczonych na inwestycje		
Formula	[1.1]+[1.2]												
2015	102731993.1	94430582.89	22410858	800000	19903899	15900000	23672167	17459645.89	8301410.25	5191590	2562905		
2016	106813000	98769000	23600000	940400	22000000	17160000	24700000	15948400	8044000	2000000	500000		
2017	105082100	100973900	0	0	0	0	0	0	4108200	2000000	0		
2018	104514304	102401804	0	0	0	0	0	0	2112500	2000000	0		
2019	104239500	102189500	0	0	0	0	0	0	2050000	2000000	0		
2020	108624500	106572500	0	0	0	0	0	0	2052000	2000000	0		
2021	108921813	107367713	0	0	0	0	0	0	1554100	1500000	0		
2022	110260400	108704100	0	0	0	0	0	0	1556300	1500000	0		
2023	113518301	111400100	0	0	0	0	0	0	2118201	1500000	0		
2024	117567400	116006500	0	0	0	0	0	0	1560900	1500000	0		
2025	119910000	118346700	0	0	0	0	0	0	1563300	1500000	0		
2026	123185300	121619500	0	0	0	0	0	0	1565800	1500000	0		
2027	126561400	124993000	0	0	0	0	0	0	1568400	1500000	0		
2028	130041900	128470800	0	0	0	0	0	0	1571100	1500000	0		
2029	133630600	132056700	0	0	0	0	0	0	1573900	1500000	0		

- 1) Wzór może być stosowany także w układzie pionowym, w którym poszczególne pozycje są przedstawione w kolumnach, a lata w wierszach.
- 2) Zgodnie z art. 227 ustawy z dnia 27 sierpnia 2009 r. o finansach publicznych (Dz. U. z 2013 r. poz. 885 z póź. zm.) zwanej dalej „ustawą”, wieloletnia prognoza finansowa obejmuje okres roku budżetowego oraz co najmniej trzech kolejnych lat. W sytuacji dłuższego okresu prognozowania finansowego wzór stosuje się także dla lat wykraczających poza minimalny (4 letni) okres prognozy, wynikający z art. 227 ustawy.
- 3) W pozycji wykazuje się kwoty wszystkich podatków i opłat pobieranych przez jednostki samorządu terytorialnego, a nie tylko podatków i opłat lokalnych.

Wyszczególnienie	Wydatki ogółem	z tego:										Wydatki majątkowe
		Wydatki bieżące	w tym:			Wydatki na obsłudze długu	w tym:			w tym:		
			z tytułu poręczeń i gwarancji	gwarancje i poręczenia podlegające wyłączeniu z limitu spłaty zobowiązań, o którym mowa w art. 243 ustawy	na spłatę przejętych zobowiązań samodzielnego publicznego zakładu opieki zdrowotnej przekształconego na zasadach określonych w przepisach o działalności leczniczej, w wysokości w jakiej nie podlegają sfinansowaniu działając z budżetu państwa		2.1.1.1	2.1.1.2	2.1.3	2.1.3.1	2.1.3.1.1	
2.1	2.1.1	2.1.1.1	2.1.1.2	2.1.2	2.1.3	2.1.3.1	2.1.3.1.1	2.1.3.1.2	2.2			
Lp	2	2.1	2.1.1	2.1.1.1	2.1.2	2.1.3	2.1.3.1	2.1.3.1.1	2.1.3.1.2	2.2		
Formuła	[2-1] + [2-2]											
2015	101898654,1	89823602,89										
2016	102073000	91573000	396443,96			1500000	1500000	0	0	12075051,25		
2017	97682100	90472100	455395			900000	900000	0	0	10500000		
2018	96814304	87418704	454462			750000	750000	0	0	7210000		
2019	99139500	89689500	434204			600000	600000	0	0	9395600		
2020	104589500	92256567	358676		X	500000	500000	0	0	9450000		
2021	107921813	94950853	246567		X	400000	400000	0	0	12332933		
2022	110089216	98405467	258153		X	200000	200000	0	0	12970960		
2023	113518301	101661599	270351		X	200000	200000	0	0	11683749		
2024	117567400	104843937	283199		X	0	0	0	0	11856702		
2025	119910000	108126394	296737		X	0	0	0	0	12723463		
2026	123185300	111512622	310994		X	0	0	0	0	11783606		
2027	126561400	115006061	326022		X	0	0	0	0	11672678		
2028	130041900	118577715	341861		X	0	0	0	0	11556339		
2029	133630600	122708462	326515		X	0	0	0	0	11464185		
			147262		X	0	0	0	0	10922138		

4) W pozycji wykazuje się kwoty dla lat budżetowych 2013-2018.

Wyszczególnienie	Wynik budżetu	Przychody budżetu	z tego:						w tym:	
			4.1	w tym:		4.2	4.3	w tym:		
				4.1.1	na pokrycie deficytu budżetu			Wolne środki, o których mowa w art. 217 ust.2 pkt 6 ustawy		Kredyty, pożyczki, emisja papierów wartościowych
Lp	3	4	4.1	4.1.1	4.2	4.2.1	4.3	4.3.1	4.4	4.4.1
Formula	[1]-[2]	[4.1]+[4.2]+[4.3]+[4.4]								
2015	833339	6276661	0	0	2433656	0	3843005	0	0	0
2016	4740000	4060000	0	0	4060000	0	0	0	0	0
2017	7400000	500000	0	0	500000	0	0	0	0	0
2018	7700000	0	0	0	0	0	0	0	0	0
2019	5100000	500000	0	0	500000	0	0	0	0	0
2020	4035000	500000	0	0	500000	0	0	0	0	0
2021	1000000	0	0	0	0	0	0	0	0	0
2022	171184	161821	0	0	161821	0	0	0	0	0
2023	0	0	0	0	0	0	0	0	0	0
2024	0	0	0	0	0	0	0	0	0	0
2025	0	0	0	0	0	0	0	0	0	0
2026	0	0	0	0	0	0	0	0	0	0
2027	0	0	0	0	0	0	0	0	0	0
2028	0	0	0	0	0	0	0	0	0	0
2029	0	0	0	0	0	0	0	0	0	0

5) W pozycji wykazuje się w szczególności kwoty przychodów z tytułu prywatyzacji majątku oraz spłaty pożyczek udzielonych ze środków jednostki.

Wyszczególnienie	Rozchody budżetu	z tego:						Inne rozchody niezwiązane ze spłatą długu
		Spłaty rat kapitałowych kredytów i pożyczek oraz wykup papierów wartościowych	w tym:				kwota przypadających na dany rok kwot ustawowych wyłączeń w art. 243 ust. 3 ustawy	
			w tym łączna kwota przypadających na dany rok kwot ustawowych wyłączeń z limitu spłaty zobowiązań, o którym mowa w art. 243 ustawy	kwota przypadających na dany rok kwot ustawowych wyłączeń w art. 243 ust. 3 ustawy	kwota przypadających na dany rok kwot ustawowych wyłączeń w art. 243 ust. 3a ustawy	kwota przypadających na dany rok kwot ustawowych wyłączeń innych niż określone w art. 243 ustawy		
5.1	5	5.1	5.1.1	5.1.1.1	5.1.1.2	5.1.1.3	5.2	
Lp	5	5.1	5.1.1	5.1.1.1	5.1.1.2	5.1.1.3	5.2	
Formuła	[5.1]+ [5.2]		[5.1.1] + [5.1.1.2] + [5.1.1.3]					
2015	7110000	7100000	0	0	0	0	10000	
2016	8800000	8800000	0	0	0	0	0	
2017	7900000	7900000	0	0	0	0	0	
2018	7700000	7700000	0	0	0	0	0	
2019	5600000	5600000	0	0	0	0	0	
2020	4535000	4535000	0	0	0	0	0	
2021	1000000	1000000	0	0	0	0	0	
2022	333005	333005	0	0	0	0	0	
2023	0	0	0	0	0	0	0	
2024	0	0	0	0	0	0	0	
2025	0	0	0	0	0	0	0	
2026	0	0	0	0	0	0	0	

2027	0	0	0	0	0	0	0
2028	0	0	0	0	0	0	0
2029	0	0	0	0	0	0	0

6) W pozycji wykazuje się w szczególności wyłączenia wynikające z art. 36 ustawy z dnia 7 grudnia 2012 r. o zmianie niektórych ustaw w związku z realizacją ustawy budżetowej (Dz.U. poz. 1456 oraz z 2013 r. poz. 1199) oraz kwoty wykupu obligacji przychodowych.

Wyszczególnienie	Kwota długu	Kwota zobowiązań wynikających z przejęcia przez jednostkę samorządu terytorialnego zobowiązań po likwidowanych i przekształcanych jednostkach zaliczanych do sektora	Relacja zrównoważenia wydatków/bieżących, o której mowa w art. 242 ustawy	
			Różnica między dochodami bieżącymi a wydatkami bieżącymi	Różnica między dochodami bieżącymi, skorygowanymi o środki a wydatkami bieżącymi, pomniejszonymi o wydatki
Lp	6	7	8.1	8.2
Formuła			[1.-] - [2.1]	[1.1]+[4.1]-[4.2]-[2.1]-[2.2]
2015	35868005	0	4606980	7040636
2016	27068005	0	7196000	11256000
2017	19168005	0	10501800	11001800
2018	11468005	0	14983100	14983100
2019	5868005	0	12500000	13000000
2020	1333005	0	14315933	14815933
2021	333005	0	12416860	12416860
2022	0	0	10298633	10460454
2023	0	0	9738501	9738501
2024	0	0	11162563	11162563



2025	0	0	10220306	10220306	10220306
2026	0	0	10106878	10106878	10106878
2027	0	0	9986939	9986939	9986939
2028	0	0	9893085	9893085	9893085
2029	0	0	9348238	9348238	9348238

- 7) Skorygowanie o środki określone w przepisach dotyczących zwiększenia o nadwyżkę budżetową z lat ubiegłych, zgodnie z art. 242 ustawy.  
8) Pomniejszenie wydatków bieżących, zgodnie z art. 36 ust. 1 pkt 1 ustawy z dnia 7 grudnia 2012 r. o zmianie niektórych ustaw w związku z realizacją ustawy budżetowej, dotyczy lat 2013-2015.

		Wskaźnik spłaty zobowiązań									
Wskaźnik planowanej łącznej kwoty spłaty zobowiązań, o której mowa w art. 243 ust. 1 ustawy do	Wskaźnik planowanej łącznej kwoty spłaty zobowiązań, o której mowa w art. 243 ust. 1 ustawy do	Wskaźnik planowanej łącznej kwoty spłaty zobowiązań, o której mowa w art. 243 ust. 1 ustawy do	Wskaźnik planowanej łącznej kwoty spłaty zobowiązań, o której mowa w art. 243 ust. 1 ustawy do	Wskaźnik planowanej łącznej kwoty spłaty zobowiązań, o której mowa w art. 243 ust. 1 ustawy do	Wskaźnik planowanej łącznej kwoty spłaty zobowiązań, o której mowa w art. 243 ust. 1 ustawy do	Wskaźnik planowanej łącznej kwoty spłaty zobowiązań, o której mowa w art. 243 ust. 1 ustawy do	Wskaźnik planowanej łącznej kwoty spłaty zobowiązań, o której mowa w art. 243 ust. 1 ustawy do	Wskaźnik planowanej łącznej kwoty spłaty zobowiązań, o której mowa w art. 243 ust. 1 ustawy do	Wskaźnik planowanej łącznej kwoty spłaty zobowiązań, o której mowa w art. 243 ust. 1 ustawy do	Wskaźnik planowanej łącznej kwoty spłaty zobowiązań, o której mowa w art. 243 ust. 1 ustawy do	Wskaźnik planowanej łącznej kwoty spłaty zobowiązań, o której mowa w art. 243 ust. 1 ustawy do
Wyszczególnienie	Wskaźnik planowanej łącznej kwoty spłaty zobowiązań, o której mowa w art. 243 ust. 1 ustawy do	Wskaźnik planowanej łącznej kwoty spłaty zobowiązań, o której mowa w art. 243 ust. 1 ustawy do	Wskaźnik planowanej łącznej kwoty spłaty zobowiązań, o której mowa w art. 243 ust. 1 ustawy do	Wskaźnik planowanej łącznej kwoty spłaty zobowiązań, o której mowa w art. 243 ust. 1 ustawy do	Wskaźnik planowanej łącznej kwoty spłaty zobowiązań, o której mowa w art. 243 ust. 1 ustawy do	Wskaźnik planowanej łącznej kwoty spłaty zobowiązań, o której mowa w art. 243 ust. 1 ustawy do	Wskaźnik planowanej łącznej kwoty spłaty zobowiązań, o której mowa w art. 243 ust. 1 ustawy do	Wskaźnik planowanej łącznej kwoty spłaty zobowiązań, o której mowa w art. 243 ust. 1 ustawy do	Wskaźnik planowanej łącznej kwoty spłaty zobowiązań, o której mowa w art. 243 ust. 1 ustawy do	Wskaźnik planowanej łącznej kwoty spłaty zobowiązań, o której mowa w art. 243 ust. 1 ustawy do	Wskaźnik planowanej łącznej kwoty spłaty zobowiązań, o której mowa w art. 243 ust. 1 ustawy do
Lp	9.1	9.2	9.3	9.4	9.5	9.6	9.6.1	9.7	9.7.1		
Formuła	$\frac{[2.1.1] + [2.1.3.1] + [5.1]}{[2.1.1] + [5.1]}$	$\frac{[2.1.1] + [2.1.3.1] + [5.1]}{[2.1.1] + [5.1]}$	$\frac{[2.1.1] + [2.1.3.1] + [5.1]}{[2.1.1] + [5.1]}$	$\frac{[2.1.1] + [2.1.3.1] + [5.1]}{[2.1.1] + [5.1]}$	$\frac{[2.1.1] + [2.1.3.1] + [5.1]}{[2.1.1] + [5.1]}$	$\frac{[2.1.1] + [2.1.3.1] + [5.1]}{[2.1.1] + [5.1]}$	$\frac{[2.1.1] + [2.1.3.1] + [5.1]}{[2.1.1] + [5.1]}$	$\frac{[2.1.1] + [2.1.3.1] + [5.1]}{[2.1.1] + [5.1]}$	$\frac{[2.1.1] + [2.1.3.1] + [5.1]}{[2.1.1] + [5.1]}$	$\frac{[2.1.1] + [2.1.3.1] + [5.1]}{[2.1.1] + [5.1]}$	$\frac{[2.1.1] + [2.1.3.1] + [5.1]}{[2.1.1] + [5.1]}$
2015	8,76%	8,76%	12311	8,77%	9,54%	9,43%	10,38%	TAK	TAK	TAK	TAK
2016	9,51%	9,51%	0	9,51%	8,61%	10,22%	11,17%	TAK	TAK	TAK	TAK
2017	8,66%	8,66%	0	8,66%	11,90%	9,66%	10,61%	TAK	TAK	TAK	TAK
2018	8,36%	8,36%	0	8,36%	16,25%	10,02%	10,02%	TAK	TAK	TAK	TAK
2019	6,20%	6,20%	0	6,20%	13,91%	12,25%	12,25%	TAK	TAK	TAK	TAK
2020	4,77%	4,77%	0	4,77%	15,02%	14,02%	14,02%	TAK	TAK	TAK	TAK
2021	1,34%	1,34%	0	1,34%	12,78%	15,06%	15,06%	TAK	TAK	TAK	TAK

2022	0,73%	0,73%	0	0,73%	10,70%	13,90%	13,90%	TAK	TAK
2023	0,25%	0,25%	0	0,25%	9,90%	12,83%	12,83%	TAK	TAK
2024	0,25%	0,25%	0	0,25%	10,77%	11,13%	11,13%	TAK	TAK
2025	0,26%	0,26%	0	0,26%	9,77%	10,46%	10,46%	TAK	TAK
2026	0,26%	0,26%	0	0,26%	9,42%	10,15%	10,15%	TAK	TAK
2027	0,27%	0,27%	0	0,27%	9,08%	9,99%	9,99%	TAK	TAK
2028	0,25%	0,25%	0	0,25%	8,76%	9,42%	9,42%	TAK	TAK
2029	0,11%	0,11%	0	0,11%	8,12%	9,09%	9,09%	TAK	TAK

9) W pozycji wykazuje się w szczególności wyłączenia wynikające z art. 36 ustawy z dnia 7 grudnia 2012 r. o zmianie niektórych ustaw w związku z realizacją ustawy budżetowej oraz wyłączenia związane z emisją obligacji przychodowych. Identyczne wyłączenia dotyczą pozycji 9.6.1.

Wyszczególnienie	Przeznaczenie prognozowanej nadwyżki budżetowej	w tym na:	Informacje uzupełniające o wybranych rodzajach wydatków budżetowych									
			Wydatki bieżące na wynagrodzenia i składki od nich naliczane	Wydatki związane z funkcjonowaniem organów jednostki samorządu terytorialnego	Wydatki objęte limitem, o którym mowa w art. 226 ust. 3 pkt 4 ustawy	z tego:			Wydatki inwestycyjne kontynuowane	Nowe wydatki inwestycyjne	Wydatki majątkowe w formie dotacji	
Lp	10	10.1	11.1	11.2	11.3	11.3.1	11.3.2	11.4	11.5	11.6		
Formula					[11.3.1] + [11.3.2]							
2015	833339	493351	39010235	5204800	2047109	22201	2024908	10312339	852536	0		
2016	4740000	4740000	0	0	210751	16751	194000	0	0	0		
2017	7400000	7400000	0	0	74000	0	74000	0	0	0		
2018	7700000	7700000	0	0	0	0	0	0	0	0		

2019	5100000	5100000	0	0	0	0	0	0	0	0	0	0	0	0	0	0	0	0	0	0
2020	4035000	4035000	0	0	0	0	0	0	0	0	0	0	0	0	0	0	0	0	0	0
2021	1000000	1000000	0	0	0	0	0	0	0	0	0	0	0	0	0	0	0	0	0	0
2022	171184	0	0	0	0	0	0	0	0	0	0	0	0	0	0	0	0	0	0	0
2023	0	0	0	0	0	0	0	0	0	0	0	0	0	0	0	0	0	0	0	0
2024	0	0	0	0	0	0	0	0	0	0	0	0	0	0	0	0	0	0	0	0
2025	0	0	0	0	0	0	0	0	0	0	0	0	0	0	0	0	0	0	0	0
2026	0	0	0	0	0	0	0	0	0	0	0	0	0	0	0	0	0	0	0	0
2027	0	0	0	0	0	0	0	0	0	0	0	0	0	0	0	0	0	0	0	0
2028	0	0	0	0	0	0	0	0	0	0	0	0	0	0	0	0	0	0	0	0
2029	0	0	0	0	0	0	0	0	0	0	0	0	0	0	0	0	0	0	0	0

10) Przeznaczenie nadwyżki budżetowej, inne niż spłaty kredytów, pożyczek i wykup papierów wartościowych, wymaga określenia w objaśnieniach do wieloletniej prognozy finansowej.

11) W pozycji wykazuje się kwoty wydatków w ramach zadań własnych klasyfikowanych w dziale 750- Administracja publiczna w rozdziałach właściwych dla organów i urzędów jednostki samorządu terytorialnego (rozdział od 75017 do 75023).

12) W pozycji wykazuje się wartość inwestycji rozpoczętych co najmniej w poprzednim roku budżetowym, którego dotyczy kolumna.

13) W pozycji wykazuje się wartość nowych inwestycji, które planuje się rozpocząć w roku, którego dotyczy kolumna.

Wyszczególnienie		Finansowanie programów, projektów lub zadań realizowanych z udziałem środków, o których mowa w art. 5 ust. 1 pkt 2 i 3 ustawy									
		Dochody bieżące na programy, projekty lub zadania finansowane z udziałem środków, o których mowa w art. 5 ust. 1 pkt 2 i 3 ustawy		Dochody majątkowe na programy, projekty lub zadania finansowane z udziałem środków, o których mowa w art. 5 ust. 1 pkt 2 i 3 ustawy		w tym:		w tym:		Wydatki bieżące na realizację programu, projektu lub zadania wynikające wyłącznie z zawartych umów z podmiotem dysponującym środkami, o których mowa w art. 5 ust. 1 pkt 2 i 3 ustawy	
Lp	Formuła	12.1	12.1.1	12.1.1.1	12.2	12.2.1	12.2.1.1	12.2.1.1	12.3	12.3.1	12.3.2
2015		0	0	0	1574905	1574905	1574905	1574905	22201	22201	22201
2016		0	0	0	0	0	0	0	0	0	0

2017	0	0	0	0	0	0	0	0	0	0	0	0	0
2018	0	0	0	0	0	0	0	0	0	0	0	0	0
2019	0	0	0	0	0	0	0	0	0	0	0	0	0
2020	0	0	0	0	0	0	0	0	0	0	0	0	0
2021	0	0	0	0	0	0	0	0	0	0	0	0	0
2022	0	0	0	0	0	0	0	0	0	0	0	0	0
2023	0	0	0	0	0	0	0	0	0	0	0	0	0
2024	0	0	0	0	0	0	0	0	0	0	0	0	0
2025	0	0	0	0	0	0	0	0	0	0	0	0	0
2026	0	0	0	0	0	0	0	0	0	0	0	0	0
2027	0	0	0	0	0	0	0	0	0	0	0	0	0
2028	0	0	0	0	0	0	0	0	0	0	0	0	0
2029	0	0	0	0	0	0	0	0	0	0	0	0	0

14) W pozycji 12.1.1.1., 12.2.1.1, 12.3.2, 12.4.2., 12.5.1., 12.6.1, 12.7.1 oraz 12.8.1. wykazuje się wyłącznie kwoty wynikające z umów na realizację programu, projektu lub zadania zawartych na dzień uchwalenia prognozy, a nieplanowanych do zawarcia w okresie prognozy.

Wyszczególnienie	Wydutki majątkowe na realizację projektu lub zadania finansowane z udziałem środków, o których mowa w art. 5 ust. 1 pkt 2 i 3 ustawy	w tym: finansowane środkami określonymi w art. 5 ust. 1 pkt 2 ustawy	Wydutki majątkowe na realizację projektu lub zadania wynikające wyłącznie z zawartych umów z podmiotem dysponującym środkami, o których mowa w art. 5 ust. 1 pkt 2 ustawy	Wydutki na wkład krajowy w związku z umową na realizację programu, projektu lub zadania finansowanego z udziałem środków, o których mowa w art. 5 ust. 1 pkt 2 ustawy bez względu na stopień finansowania tymi	Wydutki na wkład krajowy w związku z umową na realizację programu, projektu lub zadania finansowanego w co najmniej 60% środkami, o których mowa w art. 5 ust. 1 pkt 2 ustawy	w tym: w związku z już zawartą umową na realizację programu, projektu lub zadania	Wydutki na wkład krajowy w związku z umową na realizację programu, projektu lub zadania zawartą po dniu 1 stycznia 2013 r.	w tym: w związku z już zawartą umową na realizację programu, projektu lub zadania	Przychody z tytułu kredytów, pożyczek, emisji papierów wartościowych powstające w związku z umową na realizację programu, projektu lub zadania finansowanego z udziałem środków, o których mowa w art. 5 ust. 1 pkt 2 ustawy bez względu na stopień finansowania tymi środkami	w tym: w związku z już zawartą umową na realizację programu, projektu lub zadania
	12.4	12.4.1	12.4.2	12.5	12.5.1	12.6.1	12.6	12.7	12.7.1	
Lp	12.4	12.4.1	12.4.2	12.5	12.5.1	12.6.1	12.6	12.7	12.7.1	
Formula										

2015	0	2008538	0	2008538	510436	510436	0	0	0	0	0
2016	0	0	0	0	0	0	0	0	0	0	0
2017	0	0	0	0	0	0	0	0	0	0	0
2018	0	0	0	0	0	0	0	0	0	0	0
2019	0	0	0	0	0	0	0	0	0	0	0
2020	0	0	0	0	0	0	0	0	0	0	0
2021	0	0	0	0	0	0	0	0	0	0	0
2022	0	0	0	0	0	0	0	0	0	0	0
2023	0	0	0	0	0	0	0	0	0	0	0
2024	0	0	0	0	0	0	0	0	0	0	0
2025	0	0	0	0	0	0	0	0	0	0	0
2026	0	0	0	0	0	0	0	0	0	0	0
2027	0	0	0	0	0	0	0	0	0	0	0
2028	0	0	0	0	0	0	0	0	0	0	0
2029	0	0	0	0	0	0	0	0	0	0	0

15) Przez program, projekt lub zadanie finansowane w co najmniej 60% środkami, o których mowa w art. 5 ust. 1 pkt 2 ustawy, należy rozumieć także taki program, projekt lub zadanie przynoszące dochód, dla których poziom finansowania ze środków, o których mowa w art. 5 ust. 1 pkt 2 ustawy, ustala się po odliczeniu zdyskontowanego dochodu obliczanego zgodnie z przepisami Unii Europejskiej dotyczącymi takiego programu, projektu lub zadania.

Przychody z tytułu budżetu budżetowego	w tym:	Kwoty dotyczące przejęcia i spłaty zobowiązań po samodzielnych publicznych zakładach opieki zdrowotnej oraz pokrycia ujemnego wyniku			
		Kwota zobowiązań	Dochody	Wydanki na spłatę	Wydanki na

Lp	Formuła	Wyszczególnienie	emisyj papierów wartościowych powstające w związku z zawartą po dniu 1 stycznia 2013 r. umową na realizację programu, projektu lub zadania finansowanego w co najmniej 60% środkami, o których mowa w art. 5 ust. 1 pkt 2 ustawy	12.8.1	wynikających z przejęcia przez jednostkę samorządu terytorialnego zobowiązań po likwidowanych i przekształconych samodzielnych zakładach opieki zdrowotnej	13.1	budżetowe z tytułu dotacji celowej z budżetu państwa, o której mowa w art. 196 ustawy z dnia 15 kwietnia 2011 r. o działalności leczniczej (Dz. U. z 2013 r. poz. 217, z późn. zm.)	13.2	Wysokość zobowiązań podlegających umorzeniu, o którym mowa w art. 190 ustawy o działalności leczniczej	13.3	przejętych zobowiązań samodzielnego publicznego zakładu opieki zdrowotnej przekształconego na zasadach określonych w przepisach o działalności leczniczej	13.4	spłatę przejętych zobowiązań samodzielnego publicznego zakładu opieki zdrowotnej likwidowanego na zasadach określonych w przepisach o działalności leczniczej	13.5	wydatki na spłatę zobowiązań samodzielnego publicznego zakładu opieki zdrowotnej przejętych do końca 2011 r. na podstawie przepisów o zakładach opieki zdrowotnej	13.6	Wydatki bieżące na pokrycie ujemnego wyniku finansowego samodzielnego publicznego zakładu opieki zdrowotnej	13.7
2015			0	0	0	0	0	0	0	0	0	0	0	0	0	0	0	0
2016			0	0	0	0	0	0	0	0	0	0	0	0	0	0	0	0
2017			0	0	0	0	0	0	0	0	0	0	0	0	0	0	0	0
2018			0	0	0	0	0	0	0	0	0	0	0	0	0	0	0	0
2019			0	0	0	0	0	0	0	0	0	0	0	0	0	0	0	0
2020			0	0	0	0	0	0	0	0	0	0	0	0	0	0	0	0
2021			0	0	0	0	0	0	0	0	0	0	0	0	0	0	0	0
2022			0	0	0	0	0	0	0	0	0	0	0	0	0	0	0	0
2023			0	0	0	0	0	0	0	0	0	0	0	0	0	0	0	0
2024			0	0	0	0	0	0	0	0	0	0	0	0	0	0	0	0
2025			0	0	0	0	0	0	0	0	0	0	0	0	0	0	0	0
2026			0	0	0	0	0	0	0	0	0	0	0	0	0	0	0	0
2027			0	0	0	0	0	0	0	0	0	0	0	0	0	0	0	0
2028			0	0	0	0	0	0	0	0	0	0	0	0	0	0	0	0
2029			0	0	0	0	0	0	0	0	0	0	0	0	0	0	0	0

Dane uzupełniające o długi i jego spłacie

Wyszczególnienie	Spłaty rat kapitałowych oraz wykup papierów wartościowych, o których mowa w pkt. 5.1., wynikające wyłącznie z tytułu zobowiązań już	Kwota długu, którego planowana spłata dokona się z wydatków budżetu	Wydatki zmniejszające dług	w tym:			Wynik operacji niekasowych wpływających na kwotę długu ( m.in. umorzenia, różnice kursowe)
				14.1	14.2	14.3	
Lp							
Formula							
2015	7100000	0	0	0	0	0	0
2016	8800000	0	0	0	0	0	0
2017	7900000	0	0	0	0	0	0
2018	7700000	0	0	0	0	0	0
2019	5600000	0	0	0	0	0	0
2020	4535000	0	0	0	0	0	0
2021	1000000	0	0	0	0	0	0
2022	333005	0	0	0	0	0	0
2023	0	0	0	0	0	0	0
2024	0	0	0	0	0	0	0
2025	0	0	0	0	0	0	0
2026	0	0	0	0	0	0	0
2027	0	0	0	0	0	0	0
2028	0	0	0	0	0	0	0
2029	0	0	0	0	0	0	0

\* Informacja o spełnieniu wskaźnika spłaty zobowiązań określonego w art. 243 ustawy po uwzględnieniu zobowiązań związku współtworzonego przez jednostkę samorządu terytorialnego, oraz po uwzględnieniu ustawowych wyłączeń zostanie automatycznie wygenerowana przez aplikację wskazaną przez Ministra Finansów, o której mowa w § 4 ust. 1 rozporządzenia Ministra Finansów z dnia 10 stycznia 2013 r. w sprawie wieloletniej prognozy finansowej jednostki samorządu terytorialnego (Dz.U. poz. 86, z późn. zm.). Automatycznie wyliczenia danych na podstawie wartości historycznych i prognozowanych przez jednostkę samorządu terytorialnego dotyczą w szczególności także poz. 9.6.-9.6.1 i pozycji z sekcji nr 16.

\*\* Należy wskazać jedną z następujących podstaw prawnych: art. 240a ust. 4 / art. 240a ust. 8 / art. 240b ustawy określającą procedurę jaką objęta jest jednostka samorządu terytorialnego. x - pozycje oznaczone symbolem „x” sporządza się na okres, na który zaciągnięto oraz planuje się zaciągnięcie zobowiązania dłużne (prognoza kwoty długu). Okres ten nie podlega wydłużeniu w sytuacji planowania wydatków z tytułu niewymagalnych poręczeń i gwarancji. W przypadku planowania wydatków z tytułu niewymagalnych poręczeń i gwarancji w okresie dłuższym niż okres, na który zaciągnięto oraz planuje się zaciągnięcie zobowiązania dłużne, informację o wydatkach z tytułu niewymagalnych poręczeń i gwarancji, wykraczających poza wspomniany okres, należy zamieścić w objaśnieniach do wieloletniej prognozy finansowej. W przypadku, gdy kwoty wydatków wynikające z limitów wydatków na przedsięwzięcia wykraczają poza okres prognozy kwoty długu to pozycje oznaczone symbolem „x”

16) Pozycje sekcji 15 są wykazywane wyłącznie przez jednostki samorządu terytorialnego emitujące obligacje przychodowe.

17) Pozycje sekcji 16 wykazują wyłącznie jednostki objęte procedurą wynikającą z art. 240a lub art. 240b ustawy

Wykaz przedsięwzięć Miasta Iławy na lata 2015 - 2029

Lp	Nazwa i cel	Indeksy odpowiedzialności na lub kontynuacja programu	Okres realizacji programu	Liczne miesiące finansowe	Limit zobowiązań																					
					3	4	5	Lata																		
								2015	2016	2017	2018	2019	2020	2021	2022	2023	2024	2025	2026	2027	2028	2029				
1.	Wydatki na przedsięwzięcia - ogółem (1.1.+1.2.+1.3.) z tego:			6 967 495,60	2 047 100,00	2 047 100,00	74 000,00	0,00	0,00	0,00	0,00	0,00	0,00	0,00	0,00	0,00	0,00	0,00	0,00	0,00	0,00	0,00	0,00	0,00	0,00	
1.1	Wydatki na programy, projekty lub zadania związane z programami realizowanymi z udziałem środków, o których mowa w art. 5 ust. 1 pkt 2 i 3 z tego:			6 967 495,60	2 047 100,00	2 047 100,00	74 000,00	0,00	0,00	0,00	0,00	0,00	0,00	0,00	0,00	0,00	0,00	0,00	0,00	0,00	0,00	0,00	0,00	0,00	0,00	
1.1.1	Wydatki budżetowe			87 278,20	22 201,00	22 201,00	16 751,00	0,00	0,00	0,00	0,00	0,00	0,00	0,00	0,00	0,00	0,00	0,00	0,00	0,00	0,00	0,00	0,00	0,00	0,00	
1.1.1.1	Wydatki budżetowe			6 880 217,34	2 024 898,00	2 024 898,00	194 000,00	0,00	0,00	0,00	0,00	0,00	0,00	0,00	0,00	0,00	0,00	0,00	0,00	0,00	0,00	0,00	0,00	0,00	0,00	
1.1.1.2	Wydatki budżetowe			6 967 495,60	2 047 100,00	2 047 100,00	74 000,00	0,00	0,00	0,00	0,00	0,00	0,00	0,00	0,00	0,00	0,00	0,00	0,00	0,00	0,00	0,00	0,00	0,00	0,00	
1.1.1.3	Wydatki budżetowe			87 278,20	22 201,00	22 201,00	16 751,00	0,00	0,00	0,00	0,00	0,00	0,00	0,00	0,00	0,00	0,00	0,00	0,00	0,00	0,00	0,00	0,00	0,00	0,00	
1.1.1.1.1	Modernizacja i rozbudowa regionalnego systemu informacji turystycznej - Usprawnienie systemu informacji turystycznej	UM	2010	2015	3 500,00																					0,00
1.1.1.1.2	Osiedlisko - Iławski Obszar Funkcjonalny - Współpraca gmin na rzecz realizacji wspólnych projektów	UM	2014	2016	53 213,47	18 791,00	16 751,00																			0,00
1.1.2	Wydatki budżetowe			6 880 217,34	2 024 898,00	2 024 898,00	194 000,00	0,00	0,00	0,00	0,00	0,00	0,00	0,00	0,00	0,00	0,00	0,00	0,00	0,00	0,00	0,00	0,00	0,00	0,00	
1.1.2.1	Przebudowa ul. Chodkiewicza wraz z jej włączeniem w ul. Mazurską oraz budowa miejsc postojowych, odwodnienia i oświetlenia, cel: poprawa komunikacji w obszarze Portu Iława on-line Etap I: bezpieczeństwo i informacja - Zapewnienie bezpieczeństwa i dostępu do informacji mieszkaniom miasta	UM	2013	2015	776 476,19	500 000,00																				0,00
1.1.2.2	Iława on-line Etap I: bezpieczeństwo i informacja - Zapewnienie bezpieczeństwa i dostępu do informacji mieszkaniom miasta	UM	2013	2015	921 023,10	88 100,00																				0,00
1.1.2.3	Osiedlisko - Iławski Obszar Funkcjonalny - Współpraca gmin na rzecz realizacji wspólnych projektów	UM	2014	2016	253 536,00	133 536,00	120 000,00																			0,00
1.1.2.4	Poprawa bezpieczeństwa ekologicznego poprzez wyposazenie OSP w samochód ratowniczo techniczny - Poprawa bezpieczeństwa ekologicznego	UM	2014	2015	1 017 970,05	1 011 280,00																				0,00
1.1.2.5	Rehabilitacja wysypiska - Poprawa zapobieganie degradacji środowiska poprzez budowę, rozbudowę i modernizację infrastruktury ochronnej środowiska	UM	2014	2015	3 911 212,00	291 992,00	74 000,00																			0,00
1.2	Wydatki na programy, projekty lub zadania pozostałe (mnie niż wymienione w pkt 1.1 i 1.2), z tego:			0,00	0,00	0,00	0,00	0,00	0,00	0,00	0,00	0,00	0,00	0,00	0,00	0,00	0,00	0,00	0,00	0,00	0,00	0,00	0,00	0,00	0,00	0,00
1.2.1	Wydatki budżetowe			0,00	0,00	0,00	0,00	0,00	0,00	0,00	0,00	0,00	0,00	0,00	0,00	0,00	0,00	0,00	0,00	0,00	0,00	0,00	0,00	0,00	0,00	0,00
1.2.2	Wydatki budżetowe			0,00	0,00	0,00	0,00	0,00	0,00	0,00	0,00	0,00	0,00	0,00	0,00	0,00	0,00	0,00	0,00	0,00	0,00	0,00	0,00	0,00	0,00	0,00



## Objaśnienia zmian dokonanych w Wieloletniej Prognozie Finansowej Miasta Ławy na lata 2015 - 2029

### 1. Zmiany w dochodach budżetowych Miasta Ławy na lata 2015 – 2029.

W dochodach budżetowych roku 2015 dokonano zwiększenia dochodów budżetowych o łączną kwotę 260.332,25 zł.

### 3. Zmiany w wydatkach budżetowych Miasta Ławy na lata 2015 - 2029.

W wydatkach budżetowych roku 2015 dokonano zwiększenia wydatków budżetowych o łączną kwotę 260.332,25 zł.

### 4. Zmiany dotyczące przedsięwzięć ujętych w WPF w latach 2015 - 2029.

W przedsięwzięciach nie dokonywano żadnych zmian.

### 5. Zmiany dotyczące wyniku budżetowego w latach 2015 - 2029.

Po dokonanych zmianach nadwyżka budżetowa pozostaje bez zmian i wynosi 833.339 zł.

PRZEWODNICZĄCY  
Rady Miejskiej w Ławie  
  
mgr Wojciech Szymański