

**UCHWAŁA Nr LIX / 675 / 10**  
**Rady Miejskiej w Iławie**  
**z dnia 27 października 2010 r.**

**w sprawie zmian w budżecie Miasta Iławy na 2010 rok**

Na podstawie art. 18 ust. 2 pkt 4 ustawy z dnia 8 marca 1990 r. o samorządzie gminnym (Dz. U. z 2001 r. Nr 142, poz. 1591 z późn. zm.) oraz art. 211, art. 212, art. 235, art. 236 oraz art. 237 ustawy z dnia 27 sierpnia 2009 r. o finansach publicznych (Dz. U. Nr 157, poz. 1240) Rada Miejska w Iławie uchwala, co następuje:

§ 1. W budżecie Miasta Iławy na 2010 rok dokonuje się następujących zmian:

1) zwiększa się dochody budżetowe o kwotę 128.379,00 zł, które po zmianach wynoszą 119.843.134,10 zł, w tym:

- zwiększa się dochody bieżące o kwotę 128.279,00 zł, które po zmianach wynoszą 74.915.586,10 zł, zgodnie z załącznikiem nr 1,

2) zwiększa się wydatki budżetowe o kwotę 225.635,00 zł, które po zmianach wynoszą 133.218.499,10 zł, w tym:

- zwiększa się wydatki bieżące o kwotę 225.635,00 zł, które po zmianach wynoszą 74.231.797,10 zł, zgodnie z załącznikiem nr 2,

3) zwiększa się o kwotę 71.000 zł kwoty dotacji udzielanych z budżetu dla podmiotów należących jak i nienależących do sektora finansów publicznych, które po zmianach wynoszą 3.315.857,00 zł, w tym:

- zwiększa się o kwotę 11.000,00 zł kwoty dotacji dla podmiotów nienależących do sektora finansów publicznych, które po zmianach wynoszą 653.857,00 zł,

- zwiększa się o kwotę 60.000,00 zł kwoty dotacji dla podmiotów należących do sektora finansów publicznych, które po zmianach wynoszą 2.662.000,00 zł,

- zgodnie z załącznikiem nr 3,

4) zwiększa się o kwotę 97.256,00 zł deficyt budżetowy, który po zmianach wynosi 13.375.365,00 zł i w związku z tym dokonuje się zmian źródeł jego pokrycia oraz zmian w przychodach i rozchodach związanych z finansowaniem deficytu, zgodnie z załącznikiem nr 4,

5) dokonuje się zmian w załączniku nr 14 „Wysokość kalkulacyjnych etatów oraz limity wynagrodzeń brutto pracowników jednostek organizacyjnych Miasta”, zgodnie z załącznikiem nr 5.

6) w związku z dokonanymi zmianami, o których mowa w punktach 1 - 4 niniejszej uchwały, dokonuje się zmiany zapisów w załącznikach do uchwały budżetowej na 2010 rok:

a) nr 4 „Limity wydatków na wieloletnie programy inwestycyjne w latach 2010-2012”, zgodnie z załącznikiem nr 6,

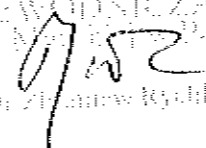
b) nr 7 „Wydatki na programy i projekty finansowane z udziałem środków pochodzących z budżetu Unii Europejskiej, z niepodlegających zwrotowi środków z pomocy udzielanej przez państwa członkowskie Europejskiego Porozumienia o Wolnym Handlu (EFTA) oraz z innych źródeł zagranicznych niepodlegających zwrotowi”, zgodnie z załącznikiem nr 7,

c) nr 9 „Dochody i wydatki miasta Iławy związane z realizacją zadań realizowanych w drodze umów lub porozumień między jednostkami samorządu terytorialnego w 2010 r.”, zgodnie z załącznikiem nr 8,

d) nr 12 „Prognoza kwoty długu Miasta Iławy na rok 2010 i lata następne”, zgodnie z załącznikiem nr 9,

e) nr 13 „Prognozowana sytuacja finansowa Miasta Iławy w latach spłaty długu”, zgodnie z załącznikiem nr 10.

§ 2. Uchwała wchodzi w życie z dniem podjęcia i obowiązuje w roku budżetowym 2010 oraz podlega ogłoszeniu.

PRZEWODNICZĄCY  
Rady Miejskiej w Iławie  
  
mgr Zdzisław Kępczyński

## I.

**Uzasadnienie**  
do uchwały Rady Miejskiej w Iławie Nr LIX / 675 / 10  
z dnia 27 października 2010 roku  
w sprawie zmian w budżecie miasta Iławy na 2010 rok

zł

Dział	Rozdział	Paragraf	Treść	Zwiększenia	Zmniejszenia
1	2	3	4	5	6
<b>DOCHODY 2010 OGÓŁEM</b>			<b>saldo</b>	<b>128 379,00</b>	
			<b>obroty</b>	<b>133 065,00</b>	<b>4 686,00</b>
<b>Dochody bieżące</b>			<b>saldo</b>	<b>128 379,00</b>	
			<b>obroty</b>	<b>133 065,00</b>	<b>4 686,00</b>
700	70005	0970	odszkodowanie za zniszczenie mienia OPPUIPR	1 873,00	
758	75801	2920	Część oświatowa subwencji ogólnej- z rezerwy na dofinansowanie wyposażenia w sprzęt szkolny i pomoce dydaktyczne	70 000,00	
801	80104	0970	P Nr 3 odszkodowanie za wybitą szybę	195,00	
801	80104	2310	Dotacja z gmin na pokrycie kosztów prowadzenia niepublicznych punktów przedszkolnych z uwagi na uczęszczanie dzieci zamieszkujących na terenie tych innych gmin	25 971,00	
	80106	2310	Dotacja z gmin na pokrycie kosztów prowadzenia niepublicznego przedszkola z uwagi na uczęszczanie dzieci zamieszkujących na terenie innych gmin	4 773,00	
853	85395	2007/14	Dotacja celowa -POKL Nowoczesny urząd (środki UE)		4 686,00
		2009/14	Dotacja celowa -POKL Nowoczesny urząd (środkiBP)	4 686,00	
900	90003	2320	Pomoc finansowa w formie dotacji celowej z Powiatu Iławskiego na zakup koszy ulicznych	15 000,00	
926	92605	0830	ICSTIR-wpływy za organizację Międzynarodowego Memoriału Prof..W. Wawrzyczka w Piłce Siatkowej Mężczyzn	10 567,00	
<b>Dochody majątkowe</b>			<b>saldo</b>	<b>0,00</b>	
			<b>obroty</b>	<b>0,00</b>	<b>0,00</b>
<b>WYDATKI 2010 OGÓŁEM</b>			<b>saldo</b>	<b>225 635,00</b>	
			<b>obroty</b>	<b>225 789,00</b>	<b>154,00</b>
<b>Wydatki Bieżące</b>			<b>saldo</b>	<b>225 635,00</b>	
			<b>obroty</b>	<b>225 789,00</b>	<b>154,00</b>
700	70005	4270	naprawy po zniszczeniu mienia w OPPUIPR	1 063,00	
801	80101	4210	zakupy wyposażenia w sprzęt szkolny i pomoce dydaktyczne w związku z uzyskaniem subwencji SP 2-12000, SP 4 4200	16 200,00	
		4240	zakup pomocy dydaktycznej w związku z uzyskaniem subwencji SP 2 3000, SP 4 25800	28 800,00	
801	80104	4300	Pnr 3 wymiana szyby ze środków odszkodowania	195,00	
	80106	2540	Dotacja podmiotowa dla innych form wych. Przedszkolnego ( punkty przedszkolne)	11 000,00	
801	80110	4240	zakup pomocy dydaktycznej w związku z uzyskaniem subwencjiG Nr 1 25000	25 000,00	
851	85154	4210	OPPUIPR- zakupy	810,00	
851	85154	4436/10	Program Aktywizacja Młodzieży-- śr.własne		77,00
		4437/10	Program Aktywizacja Młodzieży- śr.własne	77,00	
		4436/11	Program Skuteczna Pomoc- wydatki na opłaty- środki własne		77,00
		4437/11	Program Skuteczna Pomoc-środki na opłaty środki UE	77,00	
852	85202	4330	MOPS- wydatki związane z pobytem podopiecznych w domach pomocy społecznej	43 000,00	
900	90003	4210	zakup koszy ulicznych	14 000,00	

		4300	koszty transportu koszy ulicznych	1 000,00	
921	92113	2480	Dotacja dla ICK- zwiększenie wydatków w związku z funkcjonowaniem amfiteatru	60 000,00	
926	92605	4170	ICSTiR - wynagrodzenia bezosobowe( zlecenia) wynagrodzenie dla nauczycieli prowadzących pozalekcyjne zajęcia sportowo- rekreacyjne w SP	14 000,00	
926	92605	4300	ICSTiR-koszty organizacji Międzynarodowego Memoriału Prof..W. Wawrzyczka w Piłce Siatkowej Mężczyzn	6 967,00	
		4170	ICSTiR-koszty organizacji Międzynarodowego Memoriału Prof..W. Wawrzyczka w Piłce Siatkowej Mężczyzn	3 600,00	
<b>Wydatki majątkowe</b>			<b>saldo</b>	<b>0,00</b>	
			<b>obroty</b>	<b>0,00</b>	<b>0,00</b>
630	63095	6050/1011	Zagospodarowanie turystyczne brzegów rzeki Ilawki i jeziora Jeziorak- I ETAP ( do roku 2009 -"- 106.025 zł)	0,00	
630	63095	6050/1012	Zagospodarowanie turystyczne brzegów rzeki Ilawki i jeziora Jeziorak II i III ETAP ( do 2009 r- +106.025 zł)	0,00	
<b>Deficyt (-), Nadwyżka (+)</b>					<b>-97 256,00</b>

<b>Dochody bieżące</b>	<b>128 379,00</b>	
<b>Wydatki Bieżące</b>	<b>225 635,00</b>	
<b>Wynik: deficyt (-), nadwyżka (+)</b>	<b>-97 256,00</b>	
<b>Dochody majątkowe</b>	<b>0,00</b>	
<b>Wydatki majątkowe</b>	<b>0,00</b>	
<b>Wynik: deficyt (-), nadwyżka (+)</b>	<b>0,00</b>	
<b>Deficyt (-), Nadwyżka (+)</b>	<b>-97 256,00</b>	

PRZEWODNICZĄCY  
Krzysztof Kucharski  
mgr Zdzisław Kucharski

II. Budżet Miasta Ilawy na 2010 rok po zmianach

BUDŻET 2010		BUDŻET 2010 PO ZMIANACH	+ ZWIĘKSZENIE - ZMNIJSZENIE	BUDŻET 2010 PO ZMIANACH
			URM Nr LIX/ 675 /10	
			27.10.2010	
		22.10.2010	BF 3014- /2010	27.10.2010
<b>DOCHODY OGÓLEM</b>		<b>119 714 755,10</b>	<b>128 379,00</b>	<b>119 843 134,10</b>
<b>A. DOCHODY BIEŻĄCE</b>		<b>74 787 207,10</b>	<b>128 379,00</b>	<b>74 915 586,10</b>
<b>1. DOTACJE</b>		<b>14 053 711,92</b>	<b>45 744,00</b>	<b>14 099 455,92</b>
2010	z budżetu państwa na zad.bieżące	10 424 758,92	0,00	10 424 758,92
2020	z budżetu państwa na zad.bieżące na	1 770,00	0,00	1 770,00
2030	z budżetu państwa na zad.własne bieżące	2 444 864,00	0,00	2 444 864,00
2310	dotacja z gminy na zad.bieżące	104 427,00	30 744,00	135 171,00
80104	dot z Gmin na pokrycie kosztów uczęszczania do niepublicznego przedszkola dzieci zamieszkujących na terenie tej gminy	0,00	25 971,00	25 971,00
80106	dot z Gmin na pokrycie kosztów uczęszczania do niepublicznych punktów przedszkolnych dzieci zamieszkujących na terenie tej gminy	0,00	4 773,00	4 773,00
2320	dotacja z powiatu na zad.bieżące	144 441,00	15 000,00	159 441,00
90003	Dot z Powiatu na zakup koszy ulicznych	0,00	15 000,00	15 000,00
2440	Dotacja z państwowych funduszy celowych	16 218,00	0,00	16 218,00
2009	dotacje rozwojowe- BP	48 548,00	4 686,00	53 234,00
14	85395 POKL. Nowoczesny Urząd	0,00	4 686,00	4 686,00
2910	Zwroty dotacji	19 500,00	0,00	19 500,00
2007	Dotacje celowe na realizację zadań bieżących współfinansowanych ze środków europejskich	849 185,00	-4 686,00	844 499,00
14	85395 POKL. Nowoczesny Urząd	87 200,00	-4 686,00	82 514,00
<b>2. SUBWENCJE</b>		<b>17 080 544,00</b>	<b>70 000,00</b>	<b>17 150 544,00</b>
A	<b>75801 Część oświatowa sub.ogólnej</b>	<b>15 891 921,00</b>	<b>70 000,00</b>	<b>15 961 921,00</b>
2	uzupełnienie subwencji ogólnej z rezerwy tej subwencji - na dofinansowanie wyposażenia w sprzęt szkolny i pomoce dydaktyczne	0,00	70 000,00	70 000,00
B	<b>75807 Część wyrównawcza sub.ogólnej</b>	<b>1 188 623,00</b>	<b>0,00</b>	<b>1 188 623,00</b>
<b>3. DOCHODY WŁASNE</b>		<b>43 652 951,18</b>	<b>12 635,00</b>	<b>43 665 586,18</b>
dochody od jednostek budżetowych		2 588 526,00	10 567,00	2 599 093,00
pozostałe dochody		358 730,18	2 068,00	360 798,18
<b>B. DOCHODY MAJĄTKOWE</b>		<b>44 927 548,00</b>	<b>0,00</b>	<b>44 927 548,00</b>
<b>1. DOTACJE</b>		<b>32 022 640,00</b>	<b>0,00</b>	<b>32 022 640,00</b>
<b>2. DOCHODY WŁASNE</b>		<b>12 904 908,00</b>	<b>0,00</b>	<b>12 904 908,00</b>
A	dochody z majątku gminy	12 904 908,00	0,00	12 904 908,00
B	Środki pozyskane na inwestycje	0,00	0,00	0,00
<b>DOCHODY OGÓLEM</b>		<b>119 714 755,10</b>	<b>128 379,00</b>	<b>119 843 134,10</b>
1	Dotacje	46 076 351,92	45 744,00	46 122 095,92
2	Subwencje	17 080 544,00	70 000,00	17 150 544,00
3	Dochody własne	56 557 859,18	12 635,00	56 570 494,18
a	udziały w podatku dochodowym	18 580 000,00	0,00	18 580 000,00
b	podatki	13 755 950,00	0,00	13 755 950,00
c	opłaty	2 399 540,00	0,00	2 399 540,00
d	dochody z majątku gminy	18 847 813,00	0,00	18 847 813,00
e	dochody od jednostek budżetowych	2 588 526,00	10 567,00	2 599 093,00
f	środki pozyskane z innych źródeł	27 300,00	0,00	27 300,00
g	pozostałe dochody	358 730,18	2 068,00	360 798,18
<b>WYDATKI OGÓLEM</b>		<b>132 992 864,10</b>	<b>225 635,00</b>	<b>133 218 499,10</b>
1	<b>WYDATKI BIEŻĄCE ( A+B+C+D+E+F)</b>	<b>74 006 162,10</b>	<b>225 635,00</b>	<b>74 231 797,10</b>
A	Wydatki jednostek budżetowych	53 700 246,10	154 635,00	53 854 881,10

BUDŻET 2010			BUDŻET 2010 PO ZMIANACH	+ ZWIĘKSZENIE - ZMNIĘSZENIE	BUDŻET 2010 PO ZMIANACH
				URM Nr LIX/ 675 /10	
			22.10.2010	27.10.2010	27.10.2010
a	wynagrodzenia i naliczone od nich składki		31 149 511,06	17 600,00	31 167 111,06
b	wydatki związane z realizacją ich statutowych zadań		22 550 735,04	137 035,00	22 687 770,04
<b>B</b>	<b>Dotacje na zadania bieżące ( 1+2+3)</b>		<b>3 859 793,00</b>	<b>71 000,00</b>	<b>3 930 793,00</b>
<b>1</b>	<b>Dotacje dla podmiotów należących do sekt.fin.publicznych ( a+b)</b>		<b>2 602 000,00</b>	<b>60 000,00</b>	<b>2 662 000,00</b>
a	Dotacje podmiotowe		2 602 000,00	60 000,00	2 662 000,00
92113	2480	ICK	1 810 000,00	60 000,00	1 870 000,00
92116	2480	MBP	792 000,00		792 000,00
<b>2</b>	<b>Dotacje dla podmiotów nienależących do sekt.fin.publicznych (a+b)</b>		<b>642 857,00</b>	<b>11 000,00</b>	<b>653 857,00</b>
a	Dotacje podmiotowe ( par 2540)		486 957,00	11 000,00	497 957,00
80106	2540	Punkt przedszkolny Mali Odkrywcy- ul.Dąbrowskiego	20 000,00	3 000,00	23 000,00
80106	2540	Punkt przedszkolny Bajkowe Przedszkole w Magicznym Domu- ul.Elbląska	70 000,00	8 000,00	78 000,00
b	Dotacje celowe ( par.2820)		155 900,00	0,00	155 900,00
<b>3</b>	<b>Pozostałe dotacje</b>		<b>614 936,00</b>	<b>0,00</b>	<b>614 936,00</b>
zał.nr 10	Dotacje udzielane z budżetu realizowane przez podmioty należące i nienależące do sektora finansów publicznych ( 1+ 2)		3 244 857,00	71 000,00	3 315 857,00
<b>C</b>	<b>Świadczenia na rzecz osób fizycznych</b>		<b>12 431 838,00</b>	<b>0,00</b>	<b>12 431 838,00</b>
<b>D</b>	<b>Wydatki na programy finansowane z udziałem środków z UE w części związanej z realizacją zadań jst</b>		<b>999 285,00</b>	<b>0,00</b>	<b>999 285,00</b>
85154	4436/10	Program Aktywizacja Młodzieży( Ośrodek Psychoedukacji...) środki własne	673,00	-77,00	596,00
	4437/10	Program Aktywizacja Młodzieży( Ośrodek Psychoedukacji...) środki UE	0,00	77,00	77,00
	4437/11	Program Skuteczna Pomoc ( Ośrodek Psychoedukacji...) środki UE	0,00	77,00	77,00
	4436/11	Program Skuteczna Pomoc ( Ośrodek Psychoedukacji...) środki własne	622,00	-77,00	545,00
<b>E</b>	<b>Wydatki z tytułu poręczeń i gwarancji</b>		<b>615 000,00</b>	<b>0,00</b>	<b>615 000,00</b>
<b>F</b>	<b>Wydatki na obsługę długu</b>		<b>2 400 000,00</b>	<b>0,00</b>	<b>2 400 000,00</b>
<b>2</b>	<b>WYDATKI MAJĄTKOWE ( A+B+C+D)</b>		<b>58 986 702,00</b>	<b>0,00</b>	<b>58 986 702,00</b>
<b>A</b>	<b>Wydatki na inwestycje i zakupy inwestycyjne ( zał.nr 4+ zał.nr 5)</b>		<b>56 605 820,00</b>	<b>0,00</b>	<b>56 605 820,00</b>
w tym	inwestycje i zakupy inwestycyjne realizowane w ramach programów finansowanych z udziałem środków pochodzących z UE ( zał nr 7) strukturalne		48 753 354,00		48 753 354,00
zał.nr 4	limity wydatków na wieloletnie programy inwestycyjne		55 520 820,00		55 520 820,00
zał.nr 5	wydatki inwestycyjne na jednoroczne zadania i zakupy inwestycyjne		1 085 000,00	0,00	1 085 000,00
	6050	inwestycje jednoroczne	50 000,00		50 000,00
	6060	zakupy	1 035 000,00		1 035 000,00
Zał.Nr 6	Pozostałe wydatki majątkowe ( B+C+D)		2 380 882,00	0,00	2 380 882,00
<b>C</b>	<b>Wniesienie udziałów do spółek prawa handlowego</b>		<b>1 040 000,00</b>	<b>0,00</b>	<b>1 040 000,00</b>
<b>D</b>	<b>Dotacje na zadania inwestycyjne</b>		<b>1 340 882,00</b>	<b>0,00</b>	<b>1 340 882,00</b>
zał. nr 7	Wydatki strukturalne ogółem( majątkowe i bieżące)		49 752 939,00	0,00	49 752 939,00
Limity wydatków na wieloletnie programy inwestycyjne			129 893 086,00	0,00	129 893 086,00

BUDŻET 2010		BUDŻET 2010 PO ZMIANACH	+ ZWIĘKSZENIE - ZMNIĘSZENIE	BUDŻET 2010 PO ZMIANACH
			URM Nr LIX/ 675 /10	
		22.10.2010	27.10.2010	27.10.2010
2010		55 520 820,00	0,00	55 520 820,00
2011		38 889 194,00		38 889 194,00
2012		35 483 072,00		35 483 072,00
Deficyt budżetowy		-13 278 109,00	-97 256,00	-13 375 365,00
<b>Źródła finansowania deficytu</b>				
kredyty		10 449 000,00	0,00	10 449 000,00
środki wolne		2 829 109,00	97 256,00	2 926 365,00
Deficyt ( - )		-13 278 109,00	-97 256,00	-13 375 365,00
<b>FINANSOWANIA( przychody - rozchody)</b>		<b>14 805 772,00</b>	<b>0,00</b>	<b>14 805 772,00</b>
<b>PRZYCHODY</b>		<b>29 805 772,00</b>	<b>0,00</b>	<b>29 805 772,00</b>
952	Przychody z zaciągniętych pożyczek w 2010 roku na spłatę już zaciągniętych kredytów	1 886 000,00		1 886 000,00
952	Przychody z zaciągniętych kredytów w 2010 roku na deficyt budżetowy	10 449 000,00		10 449 000,00
903	Przychody z zaciągniętych pożyczek na finansowanie zadań realizowanych z udziałem środków z budżetu UE (wyrzedzające finansowanie)	10 000 000,00		10 000 000,00
951	Przychody ze spłat pożyczek udzielonych z budżetu	62 683,00		62 683,00
955	Przychody z innych rozliczeń krajowych	7 408 089,00		7 408 089,00
957	Nadwyżki z lat ubiegłych	0,00		0,00
<b>ROZCHODY</b>		<b>15 000 000,00</b>	<b>0,00</b>	<b>15 000 000,00</b>
991	Udzielone pożyczki i kredyty	0,00		0,00
992	Spłaty otrzymanych krajowych kredytów	5 000 000,00		5 000 000,00
992	Spłaty otrzymanych krajowych pożyczek	0,00		0,00
963	Spłaty pożyczek otrzymanych na finansowanie zadań realizowanych z udziałem środków z budżetu UE (wyrzedzające finansowanie)	10 000 000,00		10 000 000,00

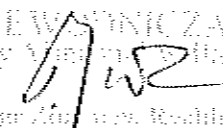
<b>Zadłużenie miasta z tytułu kredytów i pożyczek na 31.12.2009</b>	44 600 000,00		44 600 000,00	
<b>Spłata kredytów w 2010 roku</b>	15 000 000,00	0,00	15 000 000,00	
<b>Zaciągnięte kredyty w 2010 r</b>	22 335 000,00	0,00	22 335 000,00	
<b>Zadłużenie miasta z tytułu kredytów i pożyczek na 31.12.2010</b>	51 935 000,00	0,00	51 935 000,00	
<b>Dług publiczny na 31.12.2010 ( bez kredytów wyrzedzających)</b>	<b>51 935 000,00</b>		<b>51 935 000,00</b>	
<b>Wskaźnik długu do dochodów % ( max.60%) bez kredytu wyrzedzającego</b>	<b>43,38</b>		<b>43,34</b>	
<b>Kwota odpowiadająca sumie odsetek od kredytów, rat kredytów i pożyczek, potencjalnych spłat poręczeń i gwarancji liczony do dochodów ogółem ( bez kredytu wyrzedzającego)</b>	8 015 000,00	0,00	8 015 000,00	
<b>Wskaźnik spłat odsetek od kredytów, rat kredytów i pożyczek, potencjalnych spłat poręczeń i gwarancji liczony do dochodów ogółem % ( max 15%) bez kredytu wyrzedzającego</b>	<b>6,70</b>		<b>6,69</b>	
<b>REZERWY W BUDŻECIE OGÓŁEM</b>		<b>758 698,00</b>	<b>0,00</b>	<b>758 698,00</b>
1	ogólna	82 698,00		82 698,00
2	celowe ogółem	676 000,00	0,00	676 000,00
<b>Dochody bez UE</b>		<b>90 096 981,10</b>	<b>123 693,00</b>	<b>90 220 674,10</b>
<b>Wskaźnik długu do dochodów %</b>		<b>57,64</b>		<b>57,56</b>

<b>Dochody na zadaniach zleconych</b>		Strona 3	<b>78 201,00</b>	<b>78 201,00</b>
750	75011	0690	0,00	0,00

BUDŻET 2010			BUDŻET 2010 PO ZMIANACH	+ ZWIĘKSZENIE - ZMNIJSZENIE	BUDŻET 2010 PO ZMIANACH
				URM Nr LIX/ 675 /10	
				27.10.2010	
			22.10.2010	BF 3014- /2010	27.10.2010
852	85212	0970	73 807,00		73 807,00
	85228	0830	4 394,00		4 394,00

Źródła finansowania deficytu

		<b>Dochody ogółem</b>	<b>119 714 755,10</b>	<b>128 379,00</b>	<b>119 843 134,10</b>
		Dochody bieżące	74 787 207,10	128 379,00	74 915 586,10
		Dochody majątkowe	44 927 548,00	0,00	44 927 548,00
		<b>Wydatki ogółem</b>	<b>132 992 864,10</b>	<b>225 635,00</b>	<b>133 218 499,10</b>
		Wydatki bieżące	74 006 162,10	225 635,00	74 231 797,10
		Wydatki majątkowe	58 986 702,00	0,00	58 986 702,00
		<b>Wynik (+) nadwyżka (-) deficyt</b>	<b>-13 278 109,00</b>	<b>-97 256,00</b>	<b>-13 375 365,00</b>
		Dochody bieżące - Wydatki bieżące (+) <i>nadwyżka operacyjna (-) deficyt operacyjny</i>	781 045,00	-97 256,00	683 789,00
		Dochody majątkowe - Wydatki majątkowe	-14 059 154,00	0,00	-14 059 154,00
		<b>Źródła finansowania deficytu ogółem</b>	<b>13 278 109,00</b>	<b>97 256,00</b>	<b>13 375 365,00</b>
		Kredyt	10 449 000,00	0,00	10 449 000,00
		Środki wolne	2 829 109,00	97 256,00	2 926 365,00
		<b>Źródła finansowania deficytu powstałego na wydatkach majątkowych</b>	<b>14 059 154,00</b>	<b>0,00</b>	<b>14 059 154,00</b>
		Kredyt	10 449 000,00	0,00	10 449 000,00
		Środki wolne	2 829 109,00	97 256,00	2 926 365,00
		Nadwyżka operacyjna	781 045,00	-97 256,00	683 789,00

PRZEWIDUJĄCY  
Rady Miejskiej w Żelazku  
  
mgr Zdzisław Kozłowski

**Zmiany w dochodach budżetowych miasta Ilawy w 2010 roku**

(dot. zał. Nr 1 Uchwały Rady Miejskiej Nr XLV/576/09 z dnia 30.12.2009 r. w sprawie budżetu miasta Ilawy na 2010 rok)

dział	rozdz.	poz.	Wyszczególnienie	Plan dochodów przed zmianą	Zmiana planu (+) zwiększenie (-) zmniejszenie	Plan dochodów po zmianie
1	2	3	4	5	6	7
700			<b>GOSPODARKA MIESZKANIOWA</b>	<b>18 596 755,00</b>	<b>1 873,00</b>	<b>18 598 628,00</b>
	70005		Gospodarka gruntami i nieruchomościami	18 591 755,00	1 873,00	18 593 628,00
		0970	Wpływy z różnych dochodów	1 000,00	1 873,00	2 873,00
758			<b>RÓŻNE ROZLICZENIA</b>	<b>17 184 694,00</b>	<b>70 000,00</b>	<b>17 254 694,00</b>
	75801		Część oświatowa subwencji ogólnej dla j.s.t.	15 891 921,00	70 000,00	15 961 921,00
		2920	Subwencje ogólne z budżetu państwa	15 891 921,00	70 000,00	15 961 921,00
801			<b>OŚWIATA I WYCHOWANIE</b>	<b>2 383 087,00</b>	<b>30 939,00</b>	<b>2 414 026,00</b>
	80104		Przedszkola	1 777 267,00	26 166,00	1 803 433,00
		0970	Wpływy z różnych dochodów	680,00		
		2310	Dotacje celowe otrzymane z gminy na zadania bieżące realizowane na podstawie porozumień między j.s.t.	36 677,00	25 971,00	62 648,00
	80106				4 773,00	4 773,00
		2310	Dotacje celowe otrzymane z gminy na zadania bieżące realizowane na podstawie porozumień między j.s.t.		4 773,00	4 773,00
853			<b>POZOSTAŁE ZADANIA W ZAKRESIE POLITYKI SPOLECZNEJ</b>	<b>718 655,00</b>	<b>0,00</b>	<b>718 655,00</b>
	85395		Pozostała działalność	654 079,00	0,00	654 079,00
		2007	Dotacje rozwojowe w ramach programów finansowanych z udziałem środków europejskich oraz środków o których mowa w art. 5 ust. 1 pkt 3 oraz ust. 3 pkt 5 i 6 ustawy lub płatności w ramach budżetu środków europejskich	605 131,00	-4 686,00	600 445,00
		2009	Dotacje rozwojowe w ramach programów finansowanych z udziałem środków europejskich oraz środków o których mowa w art. 5 ust. 1 pkt 3 oraz ust. 3 pkt 5 i 6 ustawy lub płatności w ramach budżetu środków europejskich	48 548,00	4 686,00	53 234,00
900			<b>GOSPODARKA KOMUNALNA I OCHROŃA ŚRODOWISKA</b>	<b>561 324,00</b>	<b>15 000,00</b>	<b>576 324,00</b>
	90003		Oczyszczanie miast i wsi	57 641,00	15 000,00	72 641,00
		2320	Dotacje celowe otrzymane z powiatu na zadania bieżące realizowane na podstawie porozumień między j.s.t.	57 641,00	15 000,00	72 641,00
926			<b>KULTURA FIZYCZNA I SPORT</b>	<b>2 361 798,00</b>	<b>10 567,00</b>	<b>2 372 365,00</b>
	92605		Zadania w zakresie kultury fizycznej i sportu	48 842,00	10 567,00	59 409,00
		0830	Wpływy z usług	48 842,00	10 567,00	59 409,00
<b>RAZEM DOCHODY:</b>				<b>119 714 755,10</b>	<b>128 379,00</b>	<b>119 843 134,10</b>
saldo:						
w tym:						
<b>dochody bieżące</b>				<b>74 787 207,10</b>	<b>128 379,00</b>	<b>74 915 586,10</b>
1. Dotacje celowe				14 053 711,92	45 744,00	14 099 455,92
2. Subwencje				17 080 544,00	70 000,00	17 150 544,00
3. Dochody własne				43 652 951,18	12 635,00	43 665 586,18
- udziały w podatku dochodowym osób fizycznych i prawnych				18 580 000,00	0,00	18 580 000,00
- wpływy z podatków				13 755 950,00	0,00	13 755 950,00
- wpływy z opłat				2 399 540,00	0,00	2 399 540,00
- dochody z majątku gminy				5 942 905,00	0,00	5 942 905,00
- dochody jednostek budżetowych				2 588 526,00	10 567,00	2 599 093,00
- pozostałe dochody				358 730,18	2 068,00	360 798,18
- środki z zewnątrz				27 300,00	0,00	27 300,00
<b>dochody majątkowe</b>				<b>44 927 548,00</b>	<b>0,00</b>	<b>44 927 548,00</b>
1. Dotacje celowe przeznaczone na inwestycje				32 022 640,00	0,00	32 022 640,00



dział	rozdz.	poz.	Wyszczególnienie	Plan dochodów przed zmianą	Zmiana planu (+) zwiększenie (-) zmniejszenie	Plan dochodów po zmianie
1.	2.	3.	4.	5.	6.	7.
2. Dochody własne				12 904 908,00	0,00	12 904 908,00
- przekształcenia prawa użytkowania wieczystego w prawo własności				170 508,00	0,00	170 508,00
- dochody ze sprzedaży majątku				12 734 400,00	0,00	12 734 400,00
- środki przeznaczone na inwestycje				0,00	0,00	0,00

PRZEWODNICZĄCY  
 [Signature]  
 wim. [illegible]

**Zmiany w wydatkach budżetowych miasta Ilawy w 2010 roku**

(dot. zał. Nr 2 Uchwały Rady Miejskiej Nr XLV / 576 /09 z dnia 30.12.2009 r. w sprawie budżetu miasta Ilawy na 2010 rok)

dział	rozdz.	poz.	Wyszczególnienie	Plan wydatków przed zmianą	Zmiana planu (+) zwiększenie (-) zmniejszenie	Plan wydatków po zmianie
1	2	3	4	5	6	7
<b>700</b>			<b>GOSPODARKA MIESZKANIOWA</b>	<b>6 673 133,00</b>	<b>1 063,00</b>	<b>6 674 196,00</b>
	70005		Gospodarka gruntami i nieruchomościami	5 852 433,00	1 063,00	5 853 496,00
		4270	Zakup usług remontowych	866 500,00	1 063,00	867 563,00
<b>801</b>			<b>OŚWIATA I WYCHOWANIE</b>	<b>28 170 418,18</b>	<b>81 195,00</b>	<b>28 251 613,18</b>
	80101		Szkoły podstawowe	10 938 870,18	45 000,00	10 983 870,18
		4210	Zakup materiałów i wyposażenia	75 470,00	16 200,00	91 670,00
		4240	Zakup pomocy naukowych, dydaktycznych i książek	69 000,00	28 800,00	97 800,00
	80104		Przedszkola	7 802 137,00	195,00	7 802 332,00
		4300	Zakup usług pozostałych	61 920,00	195,00	62 115,00
	80106		Inne formy wychowania przedszkolnego	90 000,00	11 000,00	101 000,00
		2540	Dotacja podmiotowa z budżetu dla niepublicznej jednostki systemu oświaty	90 000,00	11 000,00	101 000,00
	80110		Gimnazja	6 990 500,00	25 000,00	7 015 500,00
		4240	Zakup pomocy naukowych, dydaktycznych i książek	7 500,00	25 000,00	32 500,00
<b>851</b>			<b>OCHRONA ZDROWIA</b>	<b>780 724,00</b>	<b>810,00</b>	<b>781 534,00</b>
	85154		Przeciwdziałanie alkoholizmowi	727 904,00	810,00	728 714,00
		4210	Zakup materiałów i wyposażenia	21 256,00	810,00	22 066,00
		4436	Różne opłaty i składki	1 295,00	-154,00	1 141,00
		4437	Różne opłaty i składki		154,00	154,00
<b>852</b>			<b>POMOC SPOLECZNA</b>	<b>16 412 118,00</b>	<b>43 000,00</b>	<b>16 455 118,00</b>
	85202		Domy pomocy społecznej	203 000,00	43 000,00	246 000,00
		4330	Zakup usług przez j.s.t. od innych jednostek samorządu terytorialnego	203 000,00	43 000,00	246 000,00
<b>900</b>			<b>GOSPODARKA KOMUNALNA I OCHRONA ŚRODOWISKA</b>	<b>5 422 702,00</b>	<b>15 000,00</b>	<b>5 437 702,00</b>
	90003		Oczyszczanie miast i wsi	1 145 641,00	15 000,00	1 160 641,00
		4210	Zakup materiałów i wyposażenia	15 300,00	14 000,00	29 300,00
		4300	Zakup usług pozostałych	1 130 341,00	1 000,00	1 131 341,00
<b>921</b>			<b>KULTURA I OCHRONA DZIEDZICTWA NARODOWEGO</b>	<b>2 658 000,00</b>	<b>60 000,00</b>	<b>2 718 000,00</b>
	92113		Centra kultury i sztuki	1 810 000,00	60 000,00	1 870 000,00
		2480	Dotacja podmiotowa z budżetu dla samorządowej instytucji kultury	1 810 000,00	60 000,00	1 870 000,00
<b>926</b>			<b>KULTURA FIZYCZNA I SPORT</b>	<b>6 848 273,00</b>	<b>24 567,00</b>	<b>6 872 840,00</b>
	92605		Zadania w zakresie kultury fizycznej i sportu	421 237,00	24 567,00	445 804,00
		4170	Wynagrodzenia bezosobowe	72 431,00		90 031,00
		4300	Zakup usług pozostałych	158 393,00	6 967,00	165 360,00
			<b>RAZEM WYDATKI</b>	<b>132 992 864,10</b>	<b>225 635,00</b>	<b>133 218 499,10</b>
			saldo zmian		225 635,00	
	<b>1</b>		<b>wydatki bieżące</b>	<b>74 006 162,10</b>	<b>225 635,00</b>	<b>74 231 797,10</b>
			w tym:			
			- wynagrodzenia i naliczone od nich składki jednostek budżetowych	31 149 511,06	17 600,00	31 167 111,06
			- wydatki związane z realizacją statutowych zadań jednostek budżetowych	22 550 735,04	137 035,00	22 687 770,04
			- dotacje na zadania bieżące	3 859 793,00	71 000,00	3 930 793,00
			- świadczenia na rzecz osób fizycznych	12 431 838,00	0,00	12 431 838,00
			- wydatki na programy finansowane z udziałem środków z UE w części związanej z realizacją zadań j.s.t.	999 285,00	0,00	999 285,00
			- wydatki z tytułu poręczeń i gwarancji	615 000,00	0,00	615 000,00
			- wydatki na obsługę długu	2 400 000,00	0,00	2 400 000,00
	<b>2</b>		<b>wydatki majątkowe</b>	<b>58 986 702,00</b>	<b>0,00</b>	<b>58 986 702,00</b>

dział	rozdz.	poz.	Wyszczególnienie	Plan wydatków przed zmianą	Zmiana planu (+) zwiększenie (-) zmniejszenie	Plan wydatków po zmianie
1	2	3	4	5	6	7
			w tym:			
			- inwestycje i zakupy inwestycyjne	56 605 820,00	0,00	56 605 820,00
			- wniesienie wkładów do spółek prawa handlowego	1 040 000,00	0,00	1 040 000,00
			- dotacje na zadania inwestycyjne	1 340 882,00	0,00	1 340 882,00

PRZEWODNICZĄCY  
 Andrzej Blicharski  
 wiceprezydent

## Zestawienie planowanych kwot dotacji udzielanych z budżetu jst, realizowanych przez podmioty należące i nienależące do sektora finansów publicznych w 2010 r.

(dot. zał. Nr 10 Uchwały Rady Miejskiej Nr XLV/576/09 z dnia 30.12.2009 r. w sprawie budżetu miasta Ilawy na 2010 rok)

w złotych

Lp.	Dział	Rozdział	§	Nazwa zadania/podmiotu	Ogółem kwota dotacji	w tym:	
						dotacja podmiotowa	dotacja celowa
1	2	3	4	5	6	7	8
<b>Dotacje dla podmiotów należących do sektora finansów publicznych</b>					<b>2 662 000</b>	<b>2 662 000</b>	<b>0</b>
1	921	92113	2480	Dotacja podmiotowa z budżetu dla samorządowej instytucji kultury	1 870 000	1 870 000	0
2	921	92116	2480	Dotacja podmiotowa z budżetu dla samorządowej instytucji kultury	792 000	792 000	0
<b>Dotacje dla podmiotów niezaliczanych do sektora finansów publicznych</b>					<b>653 857</b>	<b>497 957</b>	<b>155 900</b>
1	750	75075	2820	Promocja miasta Ilawy podczas uczestnictwa zawodników kategorii seniorów w rozgrywkach ligowych na szczeblu krajowym w piłce nożnej	45 000	0	45 000
2	750	75075	2820	Promocja miasta Ilawy podczas spotkań chóralskich (festiwale, konkursy) w kraju i za granicą	2 700	0	2 700
3	750	75075	2820	Promocja miasta Ilawy w kraju i za granicą podczas spotkań orkiestralnych (festiwale, konkursy)	0	0	0
4	750	75095	2820	Działalność lokalnie - inspirowanie i rozwijanie współpracy organizacji pozarządowych w sferze edukacji, spraw społecznych, kultury i rozwoju regionalnego	2 000	0	2 000
5	750	75095	2820	Podanie do publicznej wiadomości informacji z zakresu działań organów Gminy Miejskiej Ilawa oraz podległych im jednostek organizacyjnych w bezpłatnej gazecie o zasięgu powiatowym	10 000	0	10 000
6	754	75415	2820	Realizacja programu polegającego na zapewnieniu bezpieczeństwa na akwenach wypoczywających w okresie letnim mieszkańców miasta, jak i osób przybywających do miasta	17 000	0	17 000
7	801	80104	2540	Dotacja podmiotowa z budżetu dla niepublicznej jednostki systemu oświaty	306 957	306 957	0
8	801	80106	2540	Dotacja podmiotowa z budżetu dla niepublicznej jednostki systemu oświaty	101 000	101 000	0
9	801	80110	2540	Dotacja podmiotowa z budżetu dla niepublicznej jednostki systemu oświaty	90 000	90 000	0
10	801	80195	2820	Prowadzenie szkolenia przedmedycznego dla nauczycieli i uczniów ilawskich szkół podstawowych i gimnazjów	1 000	0	1 000
11	851	85149	2820	Program edukacyjny w zakresie promocji zdrowia i profilaktyki raka piersi	2 700	0	2 700

Lp.	Dział	Rozdział	§	Nazwa zadania/podmiotu	Ogółem kwota dotacji	w tym:	
						dotacja podmiotowa	dotacja celowa
1	2	3	4	5	6	7	8
12	852	85295	2820	Poprawa stanu zdrowia dzieci i młodzieży niepełnosprawnej w ramach pracy zespołu rehabilitacyjnego	6 700	0	6 700
13	854	85415	2820	Realizacja programu "Równe szanse" polegającego na wspieraniu pomocy stypendialnej dla uczniów ifawskich gimnazjów	5 400	0	5 400
14	926	92605	2820	Prowadzenie zajęć rekreacyjno - sportowych dla dzieci i młodzieży w zakresie tenisa ziemnego	10 800	0	10 800
15	926	92605	2820	Prowadzenie zajęć rekreacyjno - sportowych dla dzieci i młodzieży w zakresie wioślarstwa	18 200	0	18 200
16	926	92605	2820	Prowadzenie zajęć rekreacyjno - sportowych dla dzieci i młodzieży w zakresie piłki siatkowej dziewcząt i chłopców	23 600	0	23 600
17	926	92605	2820	Prowadzenie zajęć rekreacyjno - sportowych dla dzieci i młodzieży w zakresie piłki ręcznej chłopców	0	0	0
18	926	92605	2820	Prowadzenie zajęć rekreacyjno - sportowych dla dzieci i młodzieży w zakresie tenisa stołowego	10 800	0	10 800
<b>RAZEM:</b>					<b>3 315 857</b>	<b>3 159 957</b>	<b>155 900</b>

PRZEWODNICZĄCY  
Bank Miasta i Gminy w Jawie  
*[Podpis]*  
mgr Elżbieta Rychnik

## Zmiany w planowanych kwotach przychodów i rozchodów budżetu miasta Hławy na 2010 rok

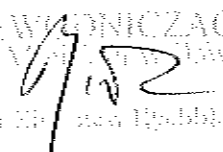
(dot. zał. Nr 3 Uchwały Rady Miejskiej Nr XLV / 576 / 09 z dnia 30.12.2009 r. w sprawie budżetu miasta Hławy na 2010 rok)

w złotych

L.p.	Treść	§	Plan 2010 r.
1	2	3	4
1.	Planowane dochody		119 843 134,10
2.	Planowane wydatki		133 218 499,10
3	Deficyt (1-2)		-13 375 365,00
<b>1.</b>	<b>Finansowanie (Przychody - Rozchody)</b>		<b>14 805 772,00</b>
<b>Przychody ogółem:</b>			<b>19 805 772,00</b>
1	Przychody z zaciągniętych pożyczek na finansowanie zadań realizowanych z udziałem środków pochodzących z budżetu Unii Europejskiej ( wyprzedzające finansowanie)	§ 903	0,00
2	Przychody ze spłat pożyczek i kredytów udzielonych ze środków publicznych	§ 951	62 683,00
3	Przychody z zaciągniętych kredytów i pożyczek na rynku krajowym	§ 952	1 886 000,00
4	Przychody z zaciągniętych kredytów i pożyczek na rynku krajowym	§ 952	10 449 000,00
5	Przychody z tytułu innych rozliczeń krajowych	§ 955	7 408 089,00
<b>Rozchody ogółem :</b>			<b>5 000 000,00</b>
1	Splaty pożyczek otrzymanych na finansowanie zadań realizowanych z udziałem środków pochodzących z budżetu Unii Europejskiej ( wyprzedzające finansowanie)	§ 963	0,00
2	Splaty otrzymanych krajowych kredytów	§ 992	5 000 000,00
3	Splaty otrzymanych krajowych pożyczek	§ 992	0,00

### Źródła finansowania deficytu

	Deficyt	
		-13 375 365,00
1.	kredyty bankowe	10 449 000,00
2.	wolne środki jako nadwyżka środków pieniężnych na rachunku bieżącym budżetu j.s.t., wynikające z rozliczeń kredytów i pożyczek z lat ubiegłych	2 926 365,00

PRZEWODNICZĄCY  
Rady Miejskiej w Hławie  
  
mgr inż. Andrzej Kubiś

## Limit \* wynagrodzeń (brutto) w jednostkach organizacyjnych miasta Iławy w 2010 roku

(dot. zał. Nr 13 Uchwały Rady Miejskiej Nr XLV/576/09 z dnia 30.12.2009 r. w sprawie budżetu miasta Iławy na 2010 rok)

(baza)

Lp.	Dział	Rozdział	Forma organizacyjno - prawna	Etaty kalkulacyjne XII/2010	Wydatki na wynagrodzenia 2010	w tym:		Wynagrodzenia XII 2010	w tym:		fundusz nagród
						wynagrodzenia osobowe (bez odpraw)	fundusz nagród		wynagrodzenia osobowe (bez odpraw)	fundusz nagród	
<b>I</b>	<b>Oświatowe jednostki budżetowe ogółem</b>										
1	801	80101	Szkoły podstawowe **	529,55	17 526 830	17 349 175	177 655	1 460 568	1 445 764	14 804	
			w tym	201,21	7 577 116	7 500 296	76 820	631 425	625 024	6 401	
			nauczyciele	159,95	6 751 305	6 682 444	68 861	562 608	556 870	5 738	
			obsługa	41,26	825 811	817 852	7 959	68 817	68 154	663	
2	801	80110	Gimnazja **	125,88	4 492 040	4 446 366	45 674	374 336	370 530	3 806	
			w tym	95,62	3 871 008	3 831 363	39 645	322 584	319 280	3 304	
			nauczyciele	30,26	621 032	615 003	6 029	51 752	51 250	502	
			obsługa	157,96	4 349 036	4 348 423	44 613	366 087	362 369	3 718	
3	801	80104	Przedszkola **	95,21	3 063 941	3 022 447	31 494	254 496	251 871	2 625	
			w tym	62,75	1 339 095	1 325 976	13 119	111 391	110 498	1 093	
			obsługa	22,00	414 000	409 894	4 106	34 500	34 158	342	
4	801	80148	Stołówki - obsługa **	7,00	144 228	142 800	1 428	12 019	11 900	119	
5	853	85305	Żłobek - obsługa **	15,50	506 410	501 396	5 014	42 201	41 783	418	
6	854	85401	Świetlice szkolne - nauczyciele**	177,25	5 990 087	5 930 779	59 308	501 842	496 873	4 968	
<b>II</b>	<b>Pozostałe jednostki budżetowe ogółem</b>										
7	801	80114	Miejski Zespół Obsługi Szkół i Przedszkoli *	13,50	462 509	457 930	4 579	38 543	38 161	382	
8	750	75023	Urząd Miasta *	60,50	2 687 901	2 661 288	26 613	223 992	221 774	2 218	
9	754	75416	Straż Miejska *	8,50	313 687	310 581	3 106	26 141	25 882	259	
10	852	85219	Miejski Ośrodek Pomocy Społecznej *	82,25	2 122 911	2 101 892	21 019	176 909	175 158	1 751	
11	926	92695	Iławskie Centrum Sportu, Turystyki i Rekreacji *	12,50	403 079	399 088	3 991	36 258	35 899	359	
<b>III</b>	<b>Instytucje kultury ogółem</b>										
12	921	92113	Iławskie Centrum Kultury *	33,50	1 050 683	1 040 280	10 403	87 557	86 690	867	
13	921	9216	Miejska Biblioteka Publiczna *	19,50	635 391	629 100	6 291	52 949	52 425	524	
<b>IV</b>	<b>RAZEM I+II+III</b>										
				740,30	24 567 600	24 320 234	247 366	2 049 966	2 029 327	20 639	

\* oznacza jednostki dla których wynagrodzenia osobowe i etaty są limitowane i stanowią wydatki bez wszelkich gratyfikacji

\*\* ozn. jednostki dla ,których plan wydatków na wynagrodzenia uwzględnia wydatki na wynagrodzenia osobowe i wydatki na wypłatę gratyfikacji - bez odpraw

Miejski Urząd Miejski w Iławie  
Rada Miejska  
*[Podpis]*  
Wojciech Górecki, Przewodniczący

# Limity wydatków na wieloletnie programy inwestycyjne w latach 2010 – 2012

(dot. zał. Nr 4 Uchwały Rady Miejskiej Nr XLV/576/09 z dnia 30.12.2009 r. w sprawie budżetu miasta Iławy na 2010 rok)

Dział	Rozdział	§	Nazwa zadania inwestycyjnego	okres realizacji	Łączne koszty finansowe	wydatki roku 2010	w tym źródła finansowania						2011 r.	2012 r.	Jednostka organizacyjna realizująca zadanie lub konkretny program					
							1	2	3	4	5	6				7	8	9	10	11
600	ROLNICTWO I LEŚNICTWO				69 723 162	32 031 837	9 211 119	0	30 000	1 083 648	0	21 707 070	13 984 406	9 801 571						
60016	Drogi publiczne gminne				59 723 162	31 971 837	9 181 119	0	0	1 083 648	0	21 707 070	11 184 406	5 481 571						
	Zagospodarowanie działek celem aktywizacji gospodarczej os. Ostróżki (budowa drogi równoległej do ul. Ziebowej- ul. Zielenowina)			2008-2011	9 712 690	6 793 837	4 087 767	0	0	0	0	2 706 070	2 693 295	0	UM					
					3 391 803	1 880 836	1 880 836					2 706 070	1 332 889							
					3 481 545	2 706 070						2 706 070	2 38 296							
					2 839 342	2 206 911	2 206 911					602 110								
6050	Budowa drogi do terenów na zaplaczu ul. Barlickiego wraz z budową parkingu			2009-2011	1 342 700	1 000	1 000						1 299 000		UM					
6050	Budowa drogi wraz z uzbrojeniem w rejonie Specjalnej Strefy Ekonomicznej			2007-2012	5 952 571	1 000	1 000						1 700 000	4 251 571	UM					
6050	Budowa ul. Poprzecznej na os. Lebnwskim			2008-2011	773 064	1 000	1 000						759 000		UM					
6050	Budowa ulicy wraz z uzbrojeniem pod budownictwo mieszkaniowe przy ul. Chłopców			2008-2011	504 779	1 000	1 000						300 000		UM					
6050	Budowa ulicy wraz z uzbrojeniem pod budownictwo mieszkaniowe przy ul. Olszawiciele			2008-2011	827 944	1 000	1 000						254 000		UM					
6050	Modernizacja ul. Barlickiego - skomunikowanie istniejącej zabudowy z obwodnicą północną			2010-2012	1 600 000	70 000	70 000						300 000	1 230 000	UM					
6050	Budowa drogi od ul. Dąbrowskiego do kompleksu bazy wioślarskiej i ekologicznej przystanki żeglarskiej na jeziorze			2008-2011	934 809	1 000	1 000						877 689		UM					
6050	Budowa ciągu pieszego pomiędzy ul. Sobieskiego a ul. Królowej Jadwigi			2008-2010	217 006	202 000	75 825			126 175					UM					
	Budowa obwodnicy północnej			2004-	37 856 999	24 900 000	4 941 527	0	0	957 473	0	19 001 000	3 001 422	0	UM					
					1 668 273	450 000	450 000						617 144							

w złotych



Planowe wydatki											Jednostka organizacyjna realizująca zadanie lub kwoty wycelowane w program				
Dział	Rodział	§	Nazwa zadania inwestycyjnego	okres realizacji i	Łączne koszty finansowe	wydatki roku 2010	dochody własne	dotacje i środki z budżetu państwa	dotacje i dotacje od innych (p.o.t.) innych jednostek sektora finansów publicznych	kredyty i pożyczki		fundusze celowe	środki z budżetu DF i ze środków zagranicznych nie podlegających zwrotowi (art. 5, pkt 1 pkt 2 L)	2011 r.	2012 r.
			w tym źródła finansowania												
			1	2	3	4	5	6	7	8	9	10	11	12	13
				2011	27 783 453	19 001 000	4 491 527				957 473	19 001 000	1 888 823		
		6037			8 403 273	5 449 000							495 453		
60041			Infrastruktura portowa		10 000 000	60 000	30 000	0	30 000	0	0	0	2 800 000	4 320 000	
			Budowa Portu Śródlądowego w Iławie	2010-2013	10 000 000	60 000	30 000	0	30 000	0	0	0	2 800 000	4 320 000	UM
		6050			760 000	60 000	30 000		30 000				310 000	200 000	
		6057			4 620 000	0							1 250 000	2 060 000	
		6059			4 620 000	0							1 250 000	2 060 000	
630			TURYSTYKA		34 291 170	17 357 895	573 202	1 119 651	0	8 980 352	0	6 684 690	8 114 760	5 822 608	
63095			Pozostała działalność		34 291 170	17 357 895	573 202	1 119 651	0	8 980 352	0	6 684 690	8 114 760	5 822 608	
			Zagospodarowanie turystyczne mbrzeży lokalnych akwenów w Iławie		34 291 170	17 357 895	573 202	1 119 651	0	8 980 352	0	6 684 690	8 114 760	5 822 608	
			Zagospodarowanie turystyczne brzegów rzeki Iławy i jeziora Iżarnik	2007-2011	0	0	0	0	0	0	0	0	0	0	
		6050			0	0									
		6057			0	0									
		6059			0	0									
			Zagospodarowanie turystyczne brzegów rzeki Iławy i jeziora Iżarnik Etap I	2007-2012	13 191 335	420 000	80 000	0	0	0	0	340 800	6 914 760	5 822 608	UM
		6050			184 575	20 000	30 000						50 000	22 608	
		6057			11 062 546	340 000						340 000	5 833 046	4 887 500	
		6059			1 952 214	60 000	60 000						1 029 714	862 500	
			Zagospodarowanie turystyczne brzegów rzeki Iławy i jeziora Iżarnik Etap II	2007-2010	3 000 337	1 273 202	173 202	0	0	1 100 000	0	0	0	0	
		6050			3 000 337	1 273 202	173 202								
			Budowa Centrum Turystyczno-Rekreacyjnego w Iławie	2004-2010	18 091 498	15 664 693	320 000	1 119 651	0	7 880 352	0	6 344 690	1 200 000	0	
		6050			2 284 632	815 798	320 000								
		6057			6 717 918	6 344 690									
		6059			9 088 948	8 504 203		1 119 651				6 344 690			
801			OŚWIATA I WYCHOWANIE		2 697 004	124 264	124 264	0	0	0	0	0	2 539 800	0	
80104			Przedszkola		266 464	123 264	123 264	0	0	0	0	0	143 200	0	
6050			Modernizacja budynku Przedszkola Nr 4 ul. Dąbrawskiego dostosowująca budynek do wymogów porażurkowych	2010-2011	266 464	123 264	123 264						143 200		P Nr 4
80110			Gimnazja		2 430 540	1 000	1 000	0	0	0	0	0	2 396 600	0	

Plan wydatków											2011 r.		2012 r.		Jednostka organizacyjna realizująca zadanie lub koordynująca program
Dział	Rozdział	§	Nazwa zadania inwestycyjnego	okres realizacji	Łączne koszty finansowe	wydatki roku 2010	dochody własne	dotacje i środki z budżetu państwa	kwoty (dotacje) od innych j.a.z. i innych jednostek sektora finansów publicznych	kredyty i pożyczki	fundusze celowe	kwoty z budżetu UE i ze źródeł zewnętrznych nie podlegających zwrotowi (art. 5 ust. 1 pkt 2 i 3)	2011 r.	2012 r.	
															6
6050			Zagospodarowanie terenu wokół Gimnazjum Nr 2 ( w tym droga parzeczowa)	2007-2011	2 430 540	1 000	1 000						2 396 600		UM
900			<b>GOSPODARKA KOMUNALNA I OCHRONA ŚRODOWISKA</b>		7 108 978	945 824	140 336	0	0	385 000	0	420 488	5 258 402	408 893	
90001			Gospodarka ściekowa i ochrona wód	2008-2011	1 965 490	31 000	31 000	0	0	0	0	0	1 603 985	0	
6050			Budowa sieci kanalizacji deszczowej w ul. Nowowiejskiej		1 643 674	1 000	1 000	0	0	0	0	0	1 603 985	0	UM
6050			Przebudowa sieci wodociągowej, kanalizacji sanitarnej i deszczowej od ul. Biskupskiej poprzez ul. Konstytucji 3 Maja, Narutowicza do ul. Angielmacyka (aglomeracja)	2008-2010	321 816	30 600	30 600								UM
90002			Gospodarka odpadami	2007-2012	5 143 488	914 824	109 336	0	0	385 000	0	420 488	3 654 417	408 893	
			Budowa ekologicznej mini-przystani nad jeziorem Jeziorak		5 143 488	914 824	109 336	0	0	385 000	0	420 488	3 654 417	408 893	UM
			6050		212 343	70 000	70 000						38 003	40 000	
			6052		2 404 066	420 488						420 488	1 799 974	183 606	
			6059		2 527 079	424 336	39 336			385 000			1 816 442	185 287	
921			<b>KULTURA I OCHRONA DZIEDZICTWA NARODOWEGO</b>		10 000 000	50 000	50 000	0	0	0	0	0	500 000	9 450 000	
92195			Pozostała działalność	2010-2012	10 000 000	50 000	50 000	0	0	0	0	0	500 000	9 450 000	UM
6050			Muzeum		10 000 000	50 000	50 000						500 000	9 450 000	UM
926			<b>KULTURA FIZYCZNA I SPORT</b>		48 631 837	5 011 000	2 945 000	333 000	333 000	0	1 400 000	0	8 491 826	10 000 000	
92601			Obiekty sportowe	2007-2013	48 631 837	5 011 000	2 945 000	333 000	333 000	0	1 400 000	0	8 491 826	10 000 000	
6050			Budowa kompleksu sportowego przy ul. Sienkiewicza - boisko sportowe wraz z budową fragmentu drogi dojazdowej - awierzełnia z trawy sztucznej	2007-2013	4 612 839	5 000	5 000	0	0	0	0	0	4 494 942	0	UM
			6050		4 612 839	5 000	5 000						4 494 942	0	
			6058		0	0	0					0			
			6059		0	0	0								
6050			Budowa kompleksu sportowo-rekreacyjnego przy ul. Sienkiewicza	2007-2015	35 401 000	191 000	191 000						410 000	10 000 000	UM
6050			Budowa bazy winiarskiej przy ekologicznej przystani Jeziarskiej nad Jeziorakiem	2008-2011	7 083 268	3 315 000	1 915 000				1 400 000		3 586 884		UM

Dział	Rozdział	§	Nazwa zadania inwestycyjnego	okres realizacji	Łączne koszty finansowe	wydatki rok 2010	Planowane wydatki						Jednostka organizacyjna realizująca zadanie lub koordynująca program					
							w tym źródła finansowania							2011 r.	2012 r.			
							dochody własne	dotacje i środki z budżetu państwa	dotacje i donacje (w tym z JST, JIH, jednostek sektora finansów publicznych)	kredyty i pożyczki	fundusze celowe	dotacja z budżetu UE i ze źródeł ograniczonych nie podlegających zwrotowi (art. 5 ust. 1 pkt 2 UoR)						
1	2	3	4	5	6	7	8	9	10	11	12	13						
6050			Budowa kompleksu sportowego "Moje Imioko Orlik 2012" na os. Labawskim	2009-2010	1 535 030	1 500 000	834 000	333 000	333 000								UM	
			<b>Razem:</b>		<b>172 452 151</b>	<b>55 520 820</b>	<b>13 043 921</b>	<b>1 452 651</b>	<b>363 000</b>	<b>10 449 000</b>	<b>1 400 000</b>	<b>28 812 248</b>	<b>38 889 194</b>	<b>35 483 072</b>				
			<b>WYDATKI ZWIĄZANE Z REALIZACJĄ WIELOLETNICH PROGRAMÓW INWESTYCYJNYCH W LATACH 2010-2012 OGÓLEM</b>		<b>129 893 086</b>	<b>55 520 820</b>							<b>38 889 194</b>	<b>35 483 072</b>				

PRACOWNIK BIURO GOSPODARSTWA  
 BUDOWNICTWA  
 OPIKARZ  
 [Podpis]  
 0117 241 71 00 00 00 00

## Wydatki na programy finansowane z udziałem środków pochodzących z budżetu Unii Europejskiej, z niepodlegających zwrotowi środków z pomocy udzielonej przez państwo członkowskie EFTA oraz innych źródeł zagranicznych niepodlegających zwrotowi

(dot. załącz. nr 7 uchwały Rady Miejskiej Nr XLV/576/09 z dnia 30.12.2009 r. w sprawie budżetu miasta Iławy na 2010 rok)

Lp.	Projekt	Kategoria interwencji budżetowej	Klasyfikacja dział, rozdział	Wydatki w okresie realizacji Projektu (całkowita wartość Projektu) (6+7)	w tym:		PLANOWANE WYDATKI 2010 ROKU					z tego:			
					Wydatki z budżetu krajowego	Wydatki z budżetu UE	Środki z budżetu krajowego**			Środki z budżetu UE			Wydanki razem (15+16+17)	pożyczki i kredyty	dotacje rozwojowa
							Wydatki razem (10+11+12+13)	dotacje od j.s.t.	dotacje rozwojowa - budżet państwa	kredyty	środki własne	Wydanki razem (14)			
<b>1</b>	<b>Wydatki majątkowe razem:</b>			<b>94 007 415</b>	<b>37 935 887</b>	<b>56 071 528</b>	<b>19 941 106</b>	<b>30 000</b>	<b>1 119 651</b>	<b>9 222 825</b>	<b>9 568 630</b>	<b>28 812 248</b>	<b>0</b>	<b>28 812 248</b>	<b>0</b>
1.1	Program operacyjny		V												
	Prioritet:		5.1.												
	Działanie:		5.1.6.												
	Poddziałanie:	23													
	Nazwa projektu:														
	Razem wydatki:		600		37 856 999	10 071 546	27 785 453	0	0	0	0	0	0	0	0
	z tego: do 2009r.				9 955 577	3 059 949	6 895 628	0	0	0	0	0	0	0	0
	2010 r.		60016		24 900 000	5 899 000	19 001 000	24 900 000	5 899 000	0	4 941 527	19 001 000	0	19 001 000	0
	2011 r.				3 081 422	1 112 597	1 888 825	0	0	0	0	0	0	0	0
1.2	Program operacyjny		1.1.												
	Prioritet:		1.1.												
	Działanie:	23	1.1.10.												
	Poddziałanie:														
	Nazwa projektu:														
	Razem wydatki:		600		9 712 690	6 231 145	3 481 545	0	0	0	0	0	0	0	0
	z tego: do 2009r.				225 558	188 379	37 179	0	0	0	0	0	0	0	0
	2010 r.		60016		6 793 837	4 087 767	2 706 070	6 793 837	4 087 767	0	4 087 767	2 706 070	0	2 706 070	0
	2011 r.				2 693 295	1 954 999	738 296	0	0	0	0	0	0	0	0
1.3	Program:		11												
	Prioritet:		2.2												
	Działanie:														
	Nazwa projektu:														
	Razem wydatki:		630		3 405	3 405	0	0	0	0	0	0	0	0	0

*(budowa drogi równoległej do ul. Zielonej-ut. Zielenowita)*

REGIONALNY PROGRAM OPERACYJNY WARMIA I MAZURY NA LATA 2007-2013

REGIONALNY PROGRAM OPERACYJNY WARMIA I MAZURY NA LATA 2007-2013

TURYSTYKA

PROMOCJA WOJEWÓDZTWA I JEGO OFERTY TURYSTYCZNEJ

MODERNIZACJA I ROZBUDOWA REGIONALNEGO SYSTEMU INFORMACJI TURYSTYCZNEJ

Lp.		Projekt	Kategoria i numeracja funduszy strukturalnych	Klasyfikacja dział, rozdział	Wydatki w okresie realizacji Projektu (całkowita wartość Projektu) (6+7)	Środki z budżetu krajowego	Środki z budżetu UE	WYKONANE WYDATKI 2010 ROKU								
								z tego:								
								Środki z budżetu krajowego**			Środki z budżetu UE					
								z tego, źródła finansowania:								
								Wydatki razem (9+14)	dotacje od J.S.L.	dotacje rozwojowa - budżet jednolity	dotacje własne	Wydatki razem (15+16+17)	pożyczki i kredyty	dotacja rozwojowa	pozostałe	
								(10+11+12+13)	10	11	12	13	14	15	16	17
1.4		Program operacyjny		63001	0	0	0	0	0	0	0	0	0	0	0	0
		Priorytet:			3 405	3 405	0	0	0	0	0	0	0	0	0	0
		Działanie:			0	0	0	0	0	0	0	0	0	0	0	0
		Poddziałanie			0	0	0	0	0	0	0	0	0	0	0	0
		Nazwa projektu:														
		Razem wydatki:														
		z tego, do 2009r.														
		2010 r.						60 000		30 000		30 000	0			
		2011 r.														
		2012 r.														
		2013 r.														
1.5		Program operacyjny		600	10 000 000	5 380 000	4 620 000									
		Priorytet:			0	0	0									
		Działanie:			60 000	60 000	60 000					30 000	0			
		Poddziałanie			2 800 000	1 550 000	1 250 000									
		Nazwa projektu:			4 320 000	2 260 000	2 060 000									
		Razem wydatki:			2 820 000	1 510 000	1 310 000									
		z tego, do 2009r.														
		2010 r.														
		2011 r.														
		2012 r.														
		2013 r.														
1.6		Program operacyjny		VI	408 893	225 287	183 606									
		Priorytet etap I,II,III			5 143 488	2 739 422	2 404 066									
		Działanie etap I,II,III			165 354	165 354	0									
		Poddziałanie etap I			914 824	494 336	420 488									
		Poddziałanie etap II														
		Poddziałanie etap III														
		Tytuł programu:			3 654 417	1 854 445	1 799 972									
		Nazwa projektu:			408 893	225 287	183 606									
		Razem wydatki:														
		etap I														
		etap II														
		Razem wydatki:			31 290 833	13 510 369	17 780 464									
		etap I			13 199 335	2 136 789	11 062 546									
		etap II			18 091 498	11 373 580	6 717 918									

**REGIONALNY PROGRAM OPERACYJNY WARMIA I MAZURY NA LATA 2007-2013**

**INFRASTRUKTURA TRANSPORTOWA, REGIONALNA I LOKALNA OŚ. V**

**ROZBUDOWA I MODERNIZACJA INFRASTRUKTURY TRANSPORTOWEJ WARUNKUJĄCEJ ROZWÓJ REGIONALNY**

**INFRASTRUKTURA PORTOWA**

**BUDOWA PORTU ŚRODLĄDOWEGO W ILAWIE**

**REGIONALNY PROGRAM OPERACYJNY WARMIA I MAZURY NA LATA 2007-2013**

**ŚRODOWISKO PRZYRODNICZE**

**POPRAWA I ZAPOBIEGANIE DEGRADACJI ŚRODOWISKA POPRZECZ BUDOWĘ, ROZBUDOWĘ I MODERNIZACJĘ INFRASTRUKTURY OCHRONY ŚRODOWISKA**

**SYSTEM ODBIORU NIECZYSTOŚCI Z ŁODZI NA JEZIORACH**

**BUDOWA EKOLOGICZNEJ MINI PRZYSTANI ŻEGLARSKIEJ NAD JEZIOREM JEZIORAK W ILAWIE**

**REGIONALNY PROGRAM OPERACYJNY WARMIA I MAZURY NA LATA 2007-2013**

**TURYSTYKA OŚ. 2**

**WZROST POTENCJAŁU TURYSTYCZNEGO**

**PUBLICZNA INFRASTRUKTURA TURYSTYCZNA I OKOŁO TURYSTYCZNA**

**INFRASTRUKTURA SPORTOWO REKREACYJNA**

**INFRASTRUKTURA KULTURALNA**

**PROGRAM ROZWOJU TURYSTYKI W OBSZARZE KANAŁU ELBLĄSKIEGO I POJEZIERZA ILAWSKIEGO**

**ZAGOSPODAROWANIE TURYSTYCZNE NABIEŻY ŁOKALNOŚCI AKWENU W ILAWIE**

**Zagospodarowanie turyistyczne brzoźów rzeki Itawki i jeziora Jeziorak**

**etap I Budowa Centrum Turystyczno-Rekreacyjnego**

**etap II**

**w tym:**


**24, 57**

**57**



PLANOWANE WYDATKI 2010 ROKU

L.p.	Projekt	Kategoria interwencji (funduszy i środków)	Klasyfikacja (dział, rozdział)	Wydatki w okresie realizacji Projektu (całkowita wartość Projektu) (6+7)	Środki z budżetu krajowego	Środki z budżetu UE	z tego:						z tego: źródła finansowania:						
							Wydatki razem (9+14)			Wydatki razem (10+11+12+13)			Wydatki razem (15+16+17)			Wydatki razem (15+16+17)		Środki z budżetu UE	
							Wydanki razem (9+14)	Wydanki razem (10+11+12+13)	Wydanki razem (15+16+17)	dotacje od j.s.t.	dotacje rozwojowa - budżet państwa	kredyty	środki własne	Wydanki razem (15+16+17)	pożyczki i kredyty	dotacja rozwojowa	pozostałe		
2.5	2010 r.		85154	146 600	24 220	122 470	146 600	24 220	0	0	0	24 220	122 470	0	122 470	0			
	Program:			PROGRAM OPERACYJNY KAPITAŁ LUDZKI															
	Priorytet:	71	VII	PROMOCJA INTEGRACJI SPOŁECZNEJ															
	Działanie:		7.1	ROZWÓJ I UPOWSZECZNIANIE AKTYWNEJ INTEGRACJI															
	Poddziałanie:		7.1.1	ROZWÓJ I UPOWSZECZNIANIE AKTYWNEJ INTEGRACJI PRZEZ OŚRODKI POMOCY SPOŁECZNEJ															
	Nazwa projektu:			MASZ OKAZJĘ - POMÓŻ SOBIE															
	Razem wydatki:			408 107	61 216	346 891	408 107	61 216	0	0	0	42 852	346 891	0	346 891	0			
	2010 r.			408 107	61 216	346 891	408 107	61 216	0	0	0	42 852	346 891	0	346 891	0			
2.6				PROGRAM OPERACYJNY KAPITAŁ LUDZKI															
	Program:		IX	ROZWÓJ WYSZTAŁCENIA I KOMPETENCJI W REGIONACH															
	Priorytet:	73	9.1	WYRÓWNYWANIE SZANS EDUKACYJNYCH I ZAPEWNIENIE WYSOKIEJ JAKOŚCI USŁUG EDUKACYJNYCH ŚWIADCZONYCH W SYSTEMIE OŚWIATY															
	Działanie:		9.1.2	WYRÓWNYWANIE SZANS EDUKACYJNYCH UCZNIÓW Z GRUP O UTRUDNIENYM DOSTĘPIE DO EDUKACJI ORAZ ZMNIJSZANIE RÓŻNIC W JAKOŚCI USŁUG EDUKACYJNYCH															
	Poddziałanie:			NIE MUSISZ BYĆ SZCZĘRNEM BY PIĄĆ SIĘ W GÓRĘ															
	Nazwa projektu:																		
	Razem wydatki:		853	311 912	124 269	187 643	0	0	0	0	0	0	0	0	0	0			
	z tego:		853	110 688	94 085	16 603	0	0	0	0	0	0	0	0	0	0			
	2010 r.		853	201 224	30 184	171 040	201 224	30 184	0	0	0	0	171 040	0	171 040	0			
2.7				PROGRAM OPERACYJNY KAPITAŁ LUDZKI															
	Program:		V	DOBRE ZARZĄDZANIE															
	Priorytet:		5.2	WZMOCNIENIE POTENCJAŁU ADMINISTRACJI SAMORZĄDOWEJ															
	Działanie:		5.2.1	MODERNIZACJA ZARZĄDZANIA W ADMINISTRACJI SAMORZĄDOWEJ															
	Poddziałanie:			NOWOCZESNY URZĄD															
	Nazwa projektu:																		
	Razem wydatki:		853	165 150	24 772	140 378	0	0	0	0	0	0	0	0	0	0			
	z tego:		853	91 200	8 686	82 514	91 200	8 686	0	0	0	4 080	82 514	0	82 514	0			
	2010 r.		853	73 950	16 086	57 864	0	0	0	0	0	0	0	0	0	0			
	2012 r.			0	0	0	0	0	0	0	0	0	0	0	0	0			
3	Ogółem wydatki			95 218 083	38 200 443	57 017 640	49 752 939	20 087 926	30 000	1 172 885	9 222 825	9 662 216	29 665 013	0	29 653 413	11 600			


  
 PISZCZÓWKA (MIASTECZKO)
   
 Urząd Gminy
   
 ul. Główna 100, 24-100 Piszczówka

## Dochody i wydatki miasta Iławy związane z realizacją zadań realizowanych w drodze umów lub porozumień między jednostkami samorządu terytorialnego w 2010 roku

(dot. zat. Nr 9 Uchwały Rady Miejskiej Nr XLV / 576 /09 z dnia 30.12.2009 r. w sprawie budżetu miasta Iławy na 2010 rok)

w złotych

Dział	Rozdział	§	Treść	Dotacje ogółem	Wydatki ogółem	wydatki bieżące	z tego:			wydatki majątkowe
							wynagrodzenia i pochodne	dotacje	pozostałe	
600			<b>TRANSPORT I ŁACZNOŚĆ</b>	<b>62 000</b>	<b>1 915 960</b>	<b>591 976</b>	<b>100</b>	<b>559 976</b>	<b>31 900</b>	<b>1 323 984</b>
	60014		<b>Drogi publiczne powiatowe</b>	<b>32 000</b>	<b>1 885 960</b>	<b>591 976</b>	<b>100</b>	<b>559 976</b>	<b>31 900</b>	<b>1 293 984</b>
		2320	Dotacje otrzymane z powiatu na zadania bieżące realizowane na podstawie porozumień między jednostkami samorządu terytorialnego	32 000	0	0	0	0	0	0
		2710	Dotacje celowa na pomoc finansową udzielaną między j.s.t. na dofinansowanie własnych zadań bieżących	0	559 976	559 976	0	559 976	0	0
		4170	Wynagrodzenia bezrobotne	0	100	100	100	0	0	0
		4210	Zakup materiałów, wyposażenia	0	100	100	0	0	100	0
		4270	Zakup usług remontowych	0	27 000	27 000	0	0	27 000	0
		4300	Zakup usług pozostałych	0	4 800	4 800	0	0	4 800	0
		6300	Dotacje celowa na pomoc finansową udzielaną między j.s.t. na dofinansowanie własnych zadań inwestycyjnych i zakupów inwestycyjnych	0	1 293 984	0	0	0	0	1 293 984
	60041		<b>Infrastruktura portowa</b>	<b>30 000</b>	<b>30 000</b>	<b>0</b>	<b>0</b>	<b>0</b>	<b>0</b>	<b>30 000</b>
		6050	Wydatki inwestycyjne jednostek budżetowych		30 000					30 000
		6300	Wpływy z tytułu pomocy finansowej udzielanej między j.s.t. na dofinansowanie własnych zadań inwestycyjnych i zakupów inwestycyjnych	30 000	0	0				
630			<b>TURYSTYKA</b>	<b>0</b>	<b>300</b>	<b>300</b>	<b>0</b>	<b>300</b>	<b>0</b>	<b>0</b>
	63001		<b>Ośrodki informacji turystycznej</b>	<b>0</b>	<b>300</b>	<b>300</b>	<b>0</b>	<b>300</b>	<b>0</b>	<b>0</b>
		2330	Dotacje celowe otrzymane od samorządu województwa na zadania bieżące realizowane na podstawie porozumień między j.s.t.	0	300	300		300		
	63095		<b>Pozostała działalność</b>	<b>0</b>	<b>0</b>	<b>0</b>	<b>0</b>	<b>0</b>	<b>0</b>	<b>0</b>
		6639	Dotacje celowe otrzymane z samorządu województwa na inwestycje i zakupy inwestycyjne realizowane na podstawie porozumień między j.s.t.	0	0	0	0	0	0	0
750			<b>ADMINISTRACJA PUBLICZNA</b>	<b>0</b>	<b>44 258</b>	<b>7 360</b>	<b>0</b>	<b>7 360</b>	<b>0</b>	<b>36 898</b>



Dział	Rozdział	§	Treść	Dotacje ogółem	Wydatki ogółem	wydatki bieżące	z tego:			wydatki majątkowe
							wynagrodzenia i pochodne	dotacje	pozostałe	
	75018		<b>Urzędy marszałkowskie</b>	0	7 360	7 360	0	7 360	0	0
		2710	Dotacje celowe na pomoc finansową udzielaną między J.S.A. na dofinansowanie własnych zadań bieżących	0	7 360	7 360	0	7 360	0	0
	75075		<b>Promocja jednostek samorządu terytorialnego</b>	0	36 898	0	0	0	0	36 898
		2320	Dotacje otrzymane z powiatu na zadania bieżące realizowane na podstawie porozumień między jednostkami samorządu terytorialnego	0	0	0	0	0	0	0
		6620	Dotacje celowe przekazane dla powiatu na inwestycje i zakupy inwestycyjne realizowane na podstawie porozumień między J.S.A.	0	36 898	0	0	0	0	36 898
754			<b>BEZPIECZEŃSTWO PUBLICZNE I OCHRONA PRZECIWOPOŻAROWA</b>	50 000	50 000	0	0	0	0	50 000
	75412		<b>Ochotnicze straż pożarne</b>	50 000	50 000	0	0	0	0	50 000
		6050	Wydatki inwestycyjne jednostek budżetowych		50 000					50 000
		6300	Dotacja celowa na pomoc finansową udzielaną między J.S.A. na dofinansowanie własnych zadań inwestycyjnych i zakupów inwestycyjnych	50 000						
801			<b>OŚWIATA I WYCHOWANIE</b>	78 221	90 221	90 221	10 402	79 421	398	0
	80104		<b>Przedszkola</b>	62 648	62 648	62 648	0	62 648	0	0
		2310	Dotacje celowe przekazane gminie na zadania bieżące realizowane na podstawie porozumień między J.S.A.	62 648		62 648				
		2540	Dotacja podmiotowa z budżetu dla niepublicznej jednostki systemu oświaty					62 648		
	80106		Inne formy wyświadczenia przedszkolnego	4 773	4 773	4 773	0	4 773	0	0
		2310	Dotacje celowe przekazane gminie na zadania bieżące realizowane na podstawie porozumień między J.S.A.	4 773						
		2540	Dotacja podmiotowa z budżetu dla niepublicznej jednostki systemu oświaty			4 773		4 773		
80110			<b>Gimnazja</b>	10 800	10 800	10 800	10 402	0	398	0
		2310	Dotacje celowe przekazane gminie na zadania bieżące realizowane na podstawie porozumień między J.S.A.	10 000	0	0	0	0	0	0
		2320	Dotacje otrzymane z powiatu na zadania bieżące realizowane na podstawie porozumień między jednostkami samorządu terytorialnego	800						
		4010	Wynagrodzenia osobowe pracowników	0	8 366	8 366	8 366	0	0	0
		4040	Dodatkowe wynagrodzenie roczne	0	548	548	548	0	0	0
		4110	Składki na ubezpieczenie społeczne	0	1 393	1 393	1 393	0	0	0
		4120	Składki na Fundusz Pracy	0	95	95	95	0	0	0
		4440	Odpiśy na zakładowy fundusz świadczeń społecznych	0	398	398	0	0	398	0

Dział	Rozdział	§	Treść	Dotacje ogółem	Wydatki ogółem	wydatki bieżące	z tego:			wydatki majątkowe
							wynagrodzeń i pochodne	dotacje	pozostałe	
	80195		Pozostała działalność	0	12 000	12 000	0	12 000	0	0
		2710	Dotacja celowa na pomoc finansową udzielaną między j.s.t. m dofinansowanie własnych zadań bieżących	0	12 000	12 000	0	12 000	0	0
854			<b>EDUKACYJNA OPIEKA WYCHOWAWCZA</b>	0	33 100	33 100	0	33 100	0	0
	85407		Placówki wychowania pozaszkolnego	0	33 100	33 100	0	33 100	0	0
		2710	Dotacja celowa na pomoc finansową udzielaną między j.s.t. na dofinansowanie własnych zadań bieżących	0	33 100	33 100	0	33 100	0	0
900			<b>GOSPODARKA KOMUNALNA I OCHRONA ŚRODOWISKA</b>	130 391	130 391	130 391	0	0	130 391	0
	90003		Oczyszczanie miast i wsi	72 641	72 641	72 641	0	0	72 641	0
		2320	Dotacje otrzymane z powiatu na zadania bieżące realizowane na podstawie porozumień między jednostkami samorządu terytorialnego	72 641						
		4210	Zakup materiałów, wyposażenia		14 000	14 000			14 000	
		4300	Zakup usług pozostałych		58 641	58 641			58 641	
	90013		<b>Schroniska dla zwierząt</b>	57 750	57 750	57 750	0	0	57 750	0
		2310	Dotacje celowe przekazane firmie na zadania bieżące realizowane na podstawie porozumień między j.s.t.	57 750	0	0	0	0	0	0
		4300	Zakup usług pozostałych	0	57 750	57 750	0	0	57 750	0
921			<b>KULTURA I OCHRONA DZIEDZICTWA NARODOWEGO</b>	54 000	54 000	54 000	0	54 000	0	0
	92116		<b>Biblioteki</b>	54 000	54 000	54 000	0	54 000	0	0
		2320	Dotacje otrzymane z powiatu na zadania bieżące realizowane na podstawie porozumień między jednostkami samorządu terytorialnego	54 000	0	0	0	0	0	0
		2480	Dotacja podmiotowa z budżetu dla samorządowej instytucji kultury	0	54 000	54 000	0	54 000	0	0
926			<b>KULTURA FIZYCZNA I SPORT</b>	333 000	333 000	333 000	0	0	0	333 000
	92601		<b>Obiekty sportowe</b>	333 000	333 000	333 000	0	0	0	333 000
		6050	Wydatki inwestycyjne jednostek budżetowych		333 000					333 000
		6300	Dotacja celowa na pomoc finansową udzielaną między j.s.t. na dofinansowanie własnych zadań inwestycyjnych i zakupów inwestycyjnych	333 000						
<b>RAZEM</b>				<b>707 612</b>	<b>2 651 230</b>	<b>907 348</b>	<b>10 502</b>	<b>734 157</b>	<b>162 689</b>	<b>1 743 882</b>

PRACOWNIKI  
Rady Miejskiej



Urząd Miejski w...

## Prognoza kwoty długu miasta Iławy na rok 2010 i lata następne

(dołącz. załącznik nr 11 Uchwały Rady Miejskiej Nr XLV/576/09 z dnia 30.12.2009 r. w sprawie budżetu miasta Iławy na 2010 rok)

w złotych

Lp.	Rodzaj zadłużenia	Przewidywany stan na koniec roku												
		2010	2011	2012	2013	2014	2015	2016	2017	2018	2019	2020		
1.	Wyemitowane papiery wartościowe	0	0	0	0	0	0	0	0	0	0	0	0	0
2.	Kredyty	51 935 000	46 335 000	40 535 000	34 735 000	28 935 000	23 135 000	17 335 000	11 535 000	5 935 000	2 235 000	0	0	0
3.	Pożyczki	0	0	0	0	0	0	0	0	0	0	0	0	0
4.	Przyjęte depozyty	0	0	0	0	0	0	0	0	0	0	0	0	0
	Wymagalne zobowiązania:	0	0	0	0	0	0	0	0	0	0	0	0	0
	t) jednostek budżetowych,	0	0	0	0	0	0	0	0	0	0	0	0	0
	2) wynikające z:	0	0	0	0	0	0	0	0	0	0	0	0	0
5.	a) umów,	0	0	0	0	0	0	0	0	0	0	0	0	0
	b) orzeczeń sądu,	0	0	0	0	0	0	0	0	0	0	0	0	0
	c) udzielonych poręczeń i gwarancji,	0	0	0	0	0	0	0	0	0	0	0	0	0
	d) innych tytułów,	0	0	0	0	0	0	0	0	0	0	0	0	0
6.	Dochody ogółem	119 813 134,10	107 895 359	99 715 590	87 756 069	89 855 559	92 015 875	94 238 892	96 526 544	98 880 827	101 303 801	103 797 594	0	0
7.	Łączna kwota długu na koniec roku budżetowego	51 935 000	46 335 000	40 535 000	34 735 000	28 935 000	23 135 000	17 335 000	11 535 000	5 935 000	2 235 000	0	0	0
8.	Udział długu w dochodach %	43,34	42,94	40,65	39,58	32,20	25,14	18,39	11,95	6,00	2,21	0,00	0,00	0,00

PRACOWNIK BIURO KRAJOWY  
Taryfy KRAJOWY  
2010

## Prognozowana sytuacja finansowa miasta Ilawy w latach 2010-2020

(dot. zał. Nr 12 Uchwały Rady Miejskiej Nr XLV/576/09 z dnia 30.12.2009 r. w sprawie budżetu miasta Ilawy na 2010 rok)

LP	Wyszczególnienie	Budżet 2010 r.	Lata spłaty kredytu/pożyczki									
			2011	2012	2013	2014	2015	2016	2017	2018	2019	2020
<b>I.</b>	<b>Dochody ogółem: (A+B)</b>	<b>119 843 134,10</b>	<b>107 895 359</b>	<b>99 715 590</b>	<b>87 756 069</b>	<b>89 855 559</b>	<b>92 015 875</b>	<b>94 238 892</b>	<b>96 526 544</b>	<b>98 880 827</b>	<b>101 303 801</b>	<b>103 797 594</b>
<b>A.</b>	<b>Dochody bieżące (A.1-A.3.)</b>	<b>74 915 586,10</b>	<b>76 303 792</b>	<b>78 215 590</b>	<b>80 181 069</b>	<b>82 201 809</b>	<b>84 279 438</b>	<b>86 415 633</b>	<b>88 612 122</b>	<b>90 870 683</b>	<b>93 193 150</b>	<b>95 581 411</b>
A.1.	Dochody własne, w tym:	43 665 586	45 183 020	46 157 195	47 156 722	48 182 321	49 234 735	50 314 727	51 423 084	52 560 614	53 728 150	54 926 552
1.	z podatków	13 755 950	14 168 629	14 593 687	15 031 498	15 482 443	15 946 916	16 425 324	16 918 083	17 425 626	17 948 395	18 486 847
2.	z opłat	2 399 540	2 471 526	2 545 672	2 622 042	2 700 703	2 781 725	2 865 176	2 951 133	3 039 665	3 130 855	3 224 781
3.	z majątku jednostki	5 912 905	6 008 000	6 180 000	6 365 400	6 556 362	6 753 053	6 953 641	7 164 314	7 379 343	7 600 620	7 828 639
4.	z udziału w podatkach	18 580 000	18 765 800	18 953 458	19 142 993	19 334 423	19 527 767	19 723 044	19 920 275	20 119 478	20 320 672	20 523 879
5.	dochody od jednostek budżetowych	2 599 093	2 677 066	2 757 378	2 840 099	2 925 302	3 013 061	3 103 453	3 196 557	3 292 453	3 391 227	3 492 964
6.	środki pozyskane poza budżetem z UE	27 300	500 000	515 000	530 450	546 364	562 754	579 637	597 026	614 937	633 388	652 387
7.	pozostałe środki	360 798,18	600 000	612 000	624 240	636 725	649 459	662 448	675 697	689 211	702 996	717 056
A.2.	Subwencje	17 150 544	17 663 060	18 195 012	18 740 862	19 303 088	19 882 181	20 478 646	21 093 006	21 725 796	22 377 570	23 048 897
A.3.	Dotacje celowe	14 099 455,92	13 455 712	13 863 383	14 283 484	14 716 399	15 162 521	15 622 259	16 096 034	16 584 273	17 087 430	17 605 963
<b>B.</b>	<b>Dochody majątkowe ( B.1+B.2)</b>	<b>44 927 548</b>	<b>31 591 567</b>	<b>21 500 000</b>	<b>7 575 000</b>	<b>7 653 750</b>	<b>7 736 438</b>	<b>7 823 259</b>	<b>7 914 422</b>	<b>8 010 143</b>	<b>8 110 651</b>	<b>8 216 183</b>
B.1.	Dochody własne	12 904 908	26 832 631	20 000 000	6 000 000	6 000 000	6 000 000	6 000 000	6 000 000	6 000 000	6 000 000	6 000 000
B.2.	Dotacje	32 022 640	4 758 934	1 500 000	1 575 000	1 653 750	1 736 438	1 823 259	1 914 422	2 010 143	2 110 651	2 216 183
<b>II.</b>	<b>Wydatki ogółem</b>	<b>133 218 499,10</b>	<b>110 060 390</b>	<b>96 959 550</b>	<b>80 525 843</b>	<b>83 522 678</b>	<b>86 510 191</b>	<b>88 574 055</b>	<b>90 794 819</b>	<b>94 066 261</b>	<b>98 287 822</b>	<b>100 991 216</b>
1.	Wydatki bieżące	74 231 797,10	72 355 450	73 257 979	74 068 703	74 860 839	75 689 159	76 570 492	77 453 065	78 372 668	79 045 636	80 105 545
a.	wynagrodzenia i podobne	31 167 111,06	31 790 453	32 426 262	33 074 788	33 726 293	34 411 009	35 099 229	35 801 214	36 517 238	37 267 583	37 992 534
b.	dotacje	3 930 793	3 664 524	3 847 750	4 040 138	4 242 145	4 454 252	4 676 964	4 910 813	5 156 353	5 414 171	5 684 879
c.	obowiązek długu publicznego zaciągniętego do 31.12.2009	2 109 000	2 300 000	2 100 000	1 800 000	1 450 000	1 120 000	800 000	480 000	210 000	60 000	0
d.	obowiązek długu publicznego zaciągniętego w 2010 roku	300 000	732 473	690 966	650 478	614 478	576 966	534 966	476 873	374 610	230 610	89 516
e.	porozumienie SM Przewoźność	159 000	165 000	172 000	180 000	188 000	197 000	206 000	215 000	225 000	236 000	247 000
f.	porozumienie ZKM	456 000	703 000	691 000	660 000	630 000	600 000	570 000	539 000	509 000	473 000	440 000
g.	pozostałe	36 118 893,04	33 000 000	33 330 000	33 663 300	33 999 933	34 339 932	34 683 332	35 030 165	35 380 167	35 734 272	36 091 615
2.	Wydatki majątkowe	58 986 702	37 704 940	23 701 571	6 457 140	8 661 839	10 810 942	12 003 563	13 341 754	15 693 593	19 242 186	20 885 671
<b>III</b>	<b>Wynik ( I - II)</b>	<b>-13 375 365</b>	<b>-2 165 031</b>	<b>2 756 041</b>	<b>7 230 225</b>	<b>6 332 881</b>	<b>5 505 774</b>	<b>5 664 838</b>	<b>5 731 725</b>	<b>4 814 565</b>	<b>3 015 979</b>	<b>2 806 379</b>
<b>IV</b>	<b>Spłata zobowiązań (A+B+C+D)</b>	<b>18 015 000</b>	<b>10 232 946</b>	<b>10 144 932</b>	<b>9 740 956</b>	<b>9 296 956</b>	<b>8 870 932</b>	<b>8 445 932</b>	<b>7 987 746</b>	<b>7 293 220</b>	<b>4 580 220</b>	<b>2 661 032</b>
<b>A.</b>	<b>Spłata zaciągniętych pożyczek, kredytów do 2009 r w tym:</b>	<b>7 100 000</b>	<b>7 200 000</b>	<b>7 200 000</b>	<b>7 000 000</b>	<b>6 650 000</b>	<b>6 220 000</b>	<b>5 900 000</b>	<b>4 980 000</b>	<b>3 410 000</b>	<b>1 360 000</b>	<b>0</b>

LP	Wyszczególnienie	Budżet 2010 r.	Lata spłaty kredytów/pożyczek									2020
			2011	2012	2013	2014	2015	2016	2017	2018	2019	
1.	spłata pożyczek, kredytów krajowych (dług na 31.12.2009 r. - 44.600.000 zł))	5 000 000	4 900 000	5 100 000	5 200 000	5 200 000	5 200 000	4 500 000	3 200 000	1 300 000	0	
2.	dotacje	2 100 000	2 300 000	2 100 000	1 450 000	1 120 000	800 000	480 000	210 000	60 000	0	
<b>B.</b>	<b>Spłata pożyczek, kredytów, planowanych do zaciągnięcia w 2010 r. w IVm:</b>	<b>10 300 000</b>	<b>2 164 946</b>	<b>2 081 932</b>	<b>1 828 956</b>	<b>1 853 932</b>	<b>1 769 932</b>	<b>2 253 746</b>	<b>3 149 220</b>	<b>2 861 220</b>	<b>2 414 032</b>	
1.	planowana spłata kredytu 12.335.000 zł (10.449.000zł+1.886.000 zł)	0	700 000	700 000	600 000	700 000	700 000	1 300 000	2 400 000	2 400 000	2 235 000	
2.	spłata pożyczek i kredytów otrzymanych na finansowanie zadań realizowanych z udziałem środków pochodzących z budżetu Unii Europejskiej ( wyprzedzające finansowanie)	10 000 000	0	0	0	0	0	0	0	0	0	
3.	odsetki ogółem	300 000	732 473	690 966	614 478	576 966	534 966	476 873	374 610	230 610	89 516	
<b>C.</b>	<b>Wartość udzielonych poręczeń-potencjalne</b>	<b>615 000</b>	<b>868 000</b>	<b>863 000</b>	<b>818 000</b>	<b>797 000</b>	<b>776 000</b>	<b>754 000</b>	<b>734 000</b>	<b>359 000</b>	<b>247 000</b>	
<b>D.</b>	<b>Wykup papierów wartościowych</b>	<b>0</b>	<b>0</b>	<b>0</b>	<b>0</b>	<b>0</b>	<b>0</b>	<b>0</b>	<b>0</b>	<b>0</b>	<b>0</b>	
<b>V</b>	<b>Dług publiczny na 31.12 danego roku budżetowego</b>	<b>51 935 000</b>	<b>46 335 000</b>	<b>40 535 000</b>	<b>28 935 000</b>	<b>23 135 000</b>	<b>17 335 000</b>	<b>11 535 000</b>	<b>5 935 000</b>	<b>2 235 000</b>	<b>0</b>	
w tym	dług zaciągnięty w związku z finansowaniem zadań realizowanych z udziałem środków pochodzących z budżetu Unii Europejskiej	0,00	0,00	0,00	0,00	0,00	0,00	0,00	0,00	0,00	0,00	
<b>VI</b>	<b>Dług/dochody (%)</b>	<b>43,34</b>	<b>42,94</b>	<b>40,65</b>	<b>32,20</b>	<b>25,14</b>	<b>18,39</b>	<b>11,95</b>	<b>6,00</b>	<b>2,21</b>	<b>0,00</b>	
<b>VII</b>	<b>Spłaty kredytów, pożyczek do dochodów (%)</b>	<b>6,69</b>	<b>9,48</b>	<b>10,17</b>	<b>10,35</b>	<b>9,64</b>	<b>8,96</b>	<b>8,28</b>	<b>7,38</b>	<b>4,52</b>	<b>2,56</b>	

PIKARWOŃSKA 11/10  
 Rudy Wlkp.  
 64-200 Rudy Wlkp.  
 NIP: 642-000-10711111

Ława, dnia 2010-11-02

Urząd Miasta Ławy  
14-200 Ława  
ul. Niepodległości 13

BRM/0150/472/10

Warmińsko-Mazurski Urząd  
Wojewódzki w Olsztynie

J.Piłsudskiego 7/9  
10-575 Olsztyn

## WNIOSEK O OGŁOSZENIE W WOJEWÓDZKIM DZIENNIKU URZĘDOWYM AKTU NORMATYWNEGO / INNEGO AKTU PRAWNEGO

Na podstawie art. 15 ust.3 ustawy z dnia 20 lipca 2000 r. o ogłaszaniu aktów normatywnych i niektórych innych aktów prawnych (j.t. Dz.U. z 2010 r. Nr 17, poz.95), niniejszym przekazuję celem ogłoszenia w wojewódzkim dzienniku urzędowym niżej wymienione akty normatywne / inne akty prawne:

1. Uchwała Nr LIX/676/10 Rady Miejskiej w Ławie z dnia 27 października 2010 r. w sprawie określenia liczby przeznaczonych do wydania nowych licencji na wykonywanie transportu drogowego taksówką osobową na 2011 rok

*Jednocześnie informuję, że wniosek o ogłoszenie wraz z plikami aktów został przekazany do Redakcji Dziennika również w postaci elektronicznej.*

Identyfikator wniosku xml: 002107

BURMISTRZ  
MIASTA ŁAWY  
dr inż. Włodzisław Ptasznik

Imię i nazwisko oraz pełniona funkcja osoby  
upoważnionej do podpisania wniosku

wysłano dnia 03. 11. 2010



**Urzędowe Poświadczenie Przedłożenia**  
**Nr. 1369/3155/2010**  
z dnia 2 listopada 2010 r.

w sprawie "Wniosek o ogłoszenie aktów w dzienniku urzędowym województwa (edytor XML A&B&C lub MSWIA)"

**Adresat dokumentu którego dotyczy poświadczenie:**

7393033155 Warmińsko-Mazurski Urząd Wojewódzki w Olsztynie Olsztyn J.Piłsudskiego 7/9

**Nadawca dokumentu którego dotyczy poświadczenie:**

Nazwa: Urząd Miasta Iławy

Adres: ul. Niepodległości 13, 14-200 Iława

**Dane poświadczenia:**

Data doręczenia: 2.11.2010 r. godz. 15:35:42

Data wytworzenia poświadczenia: 2.11.2010 r. godz. 15:35:42

Identyfikator dokumentu którego dotyczy poświadczenie: 3945

**Dane uzupełniające (opcjonalne):**

UPP (Urzędowe Poświadczenie Przedłożenia) rozumiana jako urzędowe poświadczenie odbioru z Rzecz. Prezesa RM z dnia 29.09.2005 r. w sprawie warunków organizacyjno-technicznych doręczania dokumentów elektronicznych podmiotom publicznym.

**Dane dotyczące podpisu:**

Poświadczenie zostało podpisane - aby je zweryfikować należy użyć oprogramowania do weryfikacji podpisu

Lista podpisanych elementów (referencji):

Referencja do: ancestor-or-self::ds:SignatureValue/@id='ID\_5A7A0660FEE74F29B945396B5118C8B5' [Kontραςygnata podpisanego dokumentu]

Referencja do: ancestor-or-self::cdf:upp/@id='ID\_5A7A0660FEE74F29B945396B5118C8B5' [Podpis urzędowego poświadczenia przedłożenia]

Referencja URI: #j1yu-SIGPROP [Podpisane elementy XAdES]



**UCHWAŁA NR LXIX/676/10  
RADY MIEJSKIEJ W IŁAWIE**

z dnia 27 października 2010 r.

**w sprawie określenia liczby przeznaczonych do wydania nowych licencji na wykonywanie transportu drogowego taksówką osobową na 2011 rok**

Na podstawie art. 18 ust. 1, art. 40 ust. 1 ustawy z dnia 8 marca 1990r. o samorządzie gminnym (Dz. U. z 2001r. Nr 142, poz. 1591 z późn. zm.) oraz art. 6 ust. 6 ustawy z dnia 6 września 2001r. o transporcie drogowym (Dz. U. z 2007r. nr 125, poz. 874 z późn. zm.) Rada Miejska w Iławie uchwala, o następująco:

**§ 1.** Określa się liczbę przeznaczonych do wydania nowych licencji na wykonywanie transportu drogowego taksówką osobową w 2011 roku – 100 licencji.

**§ 2.** Wykonywanie uchwały powierza się Burmistrzowi Miasta Iławy.

**§ 3.** Uchwała wchodzi w życie po upływie 14 dni od dnia ogłoszenia w Dzienniku Urzędowym Województwa Warmińsko – Mazurskiego.

PRZEWODNICZĄCY  
Rady Miejskiej w Iławie  
*[Podpis]*  
mgr Andrzej Kuchliński



Łława, dnia 2010-11-02

Urząd Miasta łławy  
14-200 łława  
ul. Niepodległosci 13

BRM/0150/473/10

Warmińsko-Mazurski Urząd  
Wojewódzki w Olsztynie

J.Pilsudskiego 7/9  
10-575 Olsztyn

## WNIOSEK O OGŁOSZENIE W WOJEWÓDZKIM DZIENNIKU URZĘDOWYM AKTU NORMATYWNEGO / INNEGO AKTU PRAWNEGO

Na podstawie art. 15 ust.3 ustawy z dnia 20 lipca 2000 r. o ogłaszaniu aktów normatywnych i niektórych innych aktów prawnych (j.t. Dz.U. z 2010 r. Nr 17, poz.95), niniejszym przekazuję celem ogłoszenia w wojewódzkim dzienniku urzędowym niżej wymienione akty normatywne / inne akty prawne:

1. Uchwała Nr LIX/677/10 Rady Miejskiej w łławie z dnia 27 października 2010 r. zmieniająca uchwałę w sprawie zasad korzystania z cmentarzy komunalnych w łławie

*Jednocześnie informuję, że wniosek o ogłoszenie wraz z plikami aktów został przekazany do Redakcji Dziennika również w postaci elektronicznej.*


Identyfikator wniosku xml: 002109

BURMISTRZ  
MIASTA ŁŁAWY

dr inż. Włodzisław Ptasznik

Imię i nazwisko oraz pełniona funkcja osoby  
upoważnionej do podpisania wniosku

Wystawiono dnia 03. 11. 2010

  
13

**Urzędowe Poświadczenie Przedłożenia**  
**Nr. 1369/3155/2010**  
z dnia 2 listopada 2010 r.

w sprawie "Wniosek o ogłoszenie aktów w dzienniku urzędowym województwa (edytor XML A&B&C lub MSWIA)"

**Adresat dokumentu którego dotyczy poświadczenie:**

7393033155 Warmińsko-Mazurski Urząd Wojewódzki w Olsztynie Olsztym J.Pilsudskiego 7/9

**Nadawca dokumentu którego dotyczy poświadczenie:**

Nazwa: Urząd Miasta Iławy

Adres: ul. Niepodległości 13, 14-200 Iława

**Dane poświadczenia:**

Data doręczenia: 2.11.2010 r. godz. 15:35:34

Data wytworzenia poświadczenia: 2.11.2010 r. godz. 15:35:34

Identyfikator dokumentu którego dotyczy poświadczenie: 3944

**Dane uzupełniające (opcjonalne):**

LPP (Urzędowe Poświadczenie Przedłożenia) rozumiane jako urzędowe poświadczenie odbioru z Rozp. Prezesa RM z dnia 29.09.2005 r. w sprawie warunków organizacyjno-technicznych doręczania dokumentów elektronicznych podmiotom publicznym.

**Dane dotyczące podpisu:**

Poświadczenie zostało podpisane - aby je zweryfikować należy użyć oprogramowania do weryfikacji podpisu

Lista podpisanych elementów (referencji):

Referencja do: ancestor-or-self::ids:SignatureValue/@Id='ID\_B92DCF52013E4D8AA8522A3195DF5C75' [Kontrasygnała podpisanego dokumentu]

Referencja do: ancestor-or-self::gd:uspf/@id='ID\_B92DCF52013E4D8AA8822A3195DF5C75' [Podpis urzędowego poświadczenia przedłożenia]

Referencja URI: #j7xR-SIGPROF [Podpisane elementy XAdES]

