









-  tereny zieleni do utrzymania
-  ciągi komunikacyjne do utrzymania całorocznego
-  ciągi komunikacyjne do utrzymania letniego
-  place zabaw do utrzymania
-  fontanny do utrzymania
-  miejsca nasadzeń sezonowych

**CZĘŚĆ 1 - SEKTOR I - CENTRUM - lokalizacja terenów zieleni i ciągów komunikacyjnych do utrzymania**