





**Lista obecności
Radnych Rady Miejskiej w Ławie
na Sesji Rady Miejskiej w dniu 26 października 2015 r.**

| LP. | NAZWISKO I IMIĘ | STWIERDZENIE OBECNOŚCI (PODPIS) | POTRĄCENIA | | BRAK POTRĄCENIA ZA NIEOBECNOŚĆ (na podstawie §31 ust. 3 Statutu Miasta Ławy)- wpisać nr delegacji |
|-----|-------------------------|---------------------------------------|---|---|--|
| | | | Za nieobecność (na podst. §31 ust.1 Statutu Miasta Ławy) | Za wyjście bez zgody Przewodniczącego (na podst. § 31 ust.2 Statutu Miasta Ławy) | |
| 1. | BOJKO Edward | | | | |
| 2. | BRZozowski Roman | | | | |
| 3. | BURDYŃSKI Wiesław | | | | |
| 4. | HARMACIŃSKI Włodzimierz | | | | |
| 5. | JACKOWSKA Ewa | | | | |
| 6. | KABAT Ryszard | | | | |
| 7. | KOWALEWSKI Robert | | | | |
| 8. | LEWANDOWSKA Elżbieta | | | | |
| 9. | LOTZ Tadeusz | | | | |
| 10. | MILEWSKI Stanisław | uspr. | 10% | | |
| 11. | OKOŁOWSKA Janina | uspr. | 10% | | |
| 12. | PANKOWSKI Andrzej | | | | |
| 13. | PLUCIENNIK Jerzy | | | | |
| 14. | PRASEK Elżbieta | | | | |
| 15. | PRZYTUŁA Grzegorz | | | | |
| 16. | ROCHOWICZ Feliks | | | | |
| 17. | RYCHLIK Aneta | | | | |
| 18. | SOCHACKI Jerzy | | | | |
| 19. | SZYMAŃSKI Wojciech | | | | |
| 20. | ZABOROWSKI Janusz | | | | |
| 21. | ZAKRZEWSKA Anna | | | | |


Zatwierdził:

LISTA OBECNOŚCI

Kierowników Wydziałów Urzędu Miasta, Kierowników jednostek organizacyjnych na Sesji Rady Miejskiej w Iławie w dniu 26 października 2015 roku

| Lp. | Nazwisko i imię | Stanowisko | Podpis |
|-----|-----------------------------|---------------------------------------|---|
| 1 | 2 | 3 | 4 |
| 1. | Żyliński Adam | Burmistrz Miasta |  |
| 2. | Zdrojewska Mariola | Zastępca Burmistrz Miasta |  |
| 3. | Junkier Ewa | Zastępca Burmistrza Miasta |  |
| 4. | | Sekretarz Miasta |  |
| 5. | Ewa Moszczyńska | Skarbnik Miasta |  |
| 6. | Joanna Wiśniewska | Zastępca Skarbnika Miasta |  |
| 7. | Jadwiga Drzystek | Radca Prawny UM |  |
| 8. | Piotr Ambroziak | Kier. Wydz. PWZ |  |
| 9. | Kinga Witkowska | Kier. USC /OO |  |
| 10. | Kamińska Renata | Dyr. MZOSiP |  |
| 11. | Kasprzycka Irena | Dyr. MOPS |  |
| 12. | Komoszyńska Winiewska Edyta | Audytor Wewnętrzny |  |
| 13. | Ewa Wiśniewska | Dyrektor ICK |  |
| 14. | Magdalena Woś | Komendant Straży Miejskiej |  |
| 15. | Pawłowski Zbigniew | Prezes ITBS-ZGL |  |
| 16. | Orzechowski Andrzej | Prezes ZKM Sp. z o.o. |  |
| 17. | Kolasiński Andrzej | Prezes „Iławskie Wodociągi” Sp.z o.o. |  |
| 18. | | Główny Księgowy Urzędu |  |
| 19. | Groszkowska Kinga | Dyr. Biblioteki Miejskiej |  |
| 20. | Panfil Krzysztof | Kier. OPPUiPR | |
| 21. | Żmudziński Wojciech | Dyr. ICSTiR | |
| 22. | Roman Radtke | Kier. Wydz. PIM | |
| 23. | Anna Wanic | Kier. Wydz. BU | |
| 24. | Wiesław Pieńczewski | Kier. Wydz. GMK |  |
| 25. | Waldemar Jackowski | Poligi |  |
| 26. | | | |

GMINA MIEJSKA IŁAWA
NIP 744-100-00-83, Regon 510743466
(adres do korespondencji)
URZĄD MIASTA IŁAWY
ul. Niepodległości 13
14-200 IŁAWA

Urząd Miasta Iławy
W P Ł Y N Ę Ł O
Data 09.10.2015
Zat. 
Podpis

Załącznik nr 3 do protokołu

Nr XVI z dn. 26.10.2015

Iława, dnia 09.10.2015 r.

Pan Wojciech Szymański
Przewodniczący Rady Miejskiej w Iławie

Nasz znak: SO.0718.11.2015.MM

W załączeniu przedkładam materiały na październikową Sesję Rady Miejskiej:
Informacja o stanie realizacji zadań oświatowych w Gminie Miejskiej Iława w roku szkolnym
2014/2015.

Z poważaniem,

BURMISTRZ
MIASTA IŁAWY


Adam Żyliński

**Informacja o stanie realizacji
zadań oświatowych w Gminie
Miejskiej Ława w roku szkolnym
2014/2015**

SPIS TREŚCI

| | |
|--|----|
| I. WSTĘP | 3 |
| II. STAN ORGANIZACJI JEDNOSTEK OŚWIATOWYCH I BAZA LOKALOWA..... | 4 |
| III. BAZA DO DZIAŁALNOŚCI OŚWIATOWEJ..... | 11 |
| IV. KADRA I SYSTEM DOSKONALENIA ZAWODOWEGO | 14 |
| 1. Poziom zatrudnienia w jednostkach oświatowych..... | 14 |
| 2. Nakłady na doskonalenie zawodowe nauczycieli..... | 15 |
| 3. Struktura stopni awansu zawodowego nauczycieli..... | 16 |
| V. WYNIKI SPRAWDZIANU KLAS VI ORAZ EGZAMINU GIMNAZJALNEGO.... | 17 |
| 1. Egzamin klas VI..... | 17 |
| 2. Egzamin gimnazjalny | 20 |
| VI. SUKCESY UCZNIÓW..... | 27 |
| 1. Osiągnięcia w konkursach przedmiotowych organizowanych przez Kuratora Oświaty. | 27 |
| 2. Osiągnięcia w różnych konkursach, przeglądach..... | 28 |
| 3. Osiągnięcia sportowe..... | 29 |
| VII. ŚWIETLICE SZKOLNE | 31 |
| VIII. STOŁÓWKI SZKOLNE | 31 |
| IX. ZAJĘCIA DODATKOWE, FORMY PRACY WYCHOWAWCZEJ, DZIAŁALNOŚCI PROFILAKTYCZNEJ ORAZ BEZPIECZEŃSTWO W SZKOLE..... | 33 |
| X. STAN REALIZACJI ZADAŃ OŚWIATOWYCH NA RZECZ UCZNIÓW I SZKÓŁ... 35 | |
| 1. Dowóz uczniów do szkół..... | 36 |
| 2. Wyprawka szkolna | 37 |
| 3. Dotacja celowa | 39 |
| 4. Dofinansowanie pracodawcom kosztów kształcenia młodocianych pracowników..... | 39 |
| XI. WYDATKI GMINY MIEJSKIEJ IŁAWA NA PROWADZENIE DZIAŁALNOŚCI OŚWIATOWEJ..... | 40 |
| XII. PROJEKTY I PROGRAMY REALIZOWANE PRZEZ JEDNOSTKI OŚWIATOWE | 42 |
| XIII. NADZÓR PEDAGOGICZNY SPRAWOWANY PRZEZ KURATORA OŚWIATY...43 | |
| XIV. SPIS TABEL I WYKRESÓW | 46 |

I. WSTĘP

Obowiązek sporządzenia i przedstawienia informacji o stanie realizacji zadań oświatowych nakłada art. 5a ust. 4 ustawy z dnia 7 września 1991 r. o systemie oświaty (Dz. U. z 2004 r. Nr 256, poz. 2572 ze zm.). Zgodnie z treścią przepisu: „*Organ wykonawczy jednostki samorządu terytorialnego, w terminie do dnia 31 października, przedstawia organowi stanowiącemu jednostki samorządu terytorialnego informację o stanie realizacji zadań oświatowych tej jednostki za poprzedni rok szkolny, w tym o wynikach:*

- a) sprawdzianu, egzaminu gimnazjalnego, egzaminu maturalnego i egzaminu potwierdzającego kwalifikacje w zawodzie, z uwzględnieniem działań podejmowanych przez szkoły nakierowanych na kształcenie uczniów ze specjalnymi potrzebami edukacyjnymi, w szkołach tych typów, których prowadzenie należy do zadań własnych jednostki samorządu terytorialnego”.
- b) nadzoru pedagogicznego sprawowanego przez kuratora oświaty lub właściwego ministra w szkołach i placówkach tych typów i rodzajów, których prowadzenie należy do zadań własnych jednostki samorządu terytorialnego.”

Rok szkolny 2014/2015 był okresem wielu zmian w oświacie. Za sprawą wprowadzonych zmian w przepisach oświatowych od 1 września 2014 r. do szkół po raz pierwszy obowiązkowo trafiła do I klasy szkoły podstawowej połowa rocznika sześciolatków, czyli dzieci urodzonych od 1 stycznia do 30 czerwca 2008 r. Razem z nimi naukę w pierwszej klasie rozpoczęły też wszystkie dzieci 7 – letnie. W nowej ustawie rząd założył, że klasy pierwsze szkoły podstawowej nie będą mogły liczyć więcej niż 25 uczniów. Rodzice pierwszaków otrzymali pomoc finansową w postaci darmowego podręcznika „Nasz elementarz”, pomoce edukacyjne w postaci ćwiczeń oraz podręcznika do języka obcego, zakupione przez szkoły i sfinansowane z dotacji celowej. Ponadto nowe regulacje prawne wprowadziły nową formułę sprawdzianu szóstoklasisty, który został podzielony na dwie części. Pierwsza z nich sprawdza wiadomości i umiejętności z języka polskiego i z matematyki, druga część to test z języka obcego.

Zmianie uległy także przepisy dotyczące przyjmowania dzieci do przedszkoli. Wprowadziły one zasadę, że w pierwszej kolejności przyjmowane były dzieci z terenu gminy. W przypadku większej liczby kandydatów z gminy niż liczba miejsc, należało przeprowadzić rekrutację. Określone zostały kryteria ustawowe dla I etapu rekrutacji, natomiast w II etapie kryteria określa Rada Gminy. Przy naborze do publicznych szkół podstawowych i gimnazjów,

dla których ustalono obwód, obowiązywały dotychczasowe rozwiązania tzn. w pierwszej kolejności przyjmowani są uczniowie z obwodu szkoły. W przypadku, gdy szkoła dysponuje wolnymi miejscami po przyjęciu uczniów z obwodu, przeprowadzana jest procedura rekrutacyjna wg kryteriów, które szczegółowo zostały określone w statucie szkoły.

II. STAN ORGANIZACJI JEDNOSTEK OŚWIATOWYCH I BAZA LOKALOWA

Gmina Miejska Ława w roku szkolnym 2014/2015, analogicznie do ubiegłego roku szkolnego, była organem prowadzącym następujących placówek oświatowych:

1. **Samorządowa Szkoła Podstawowa nr 2 im. Marii Konopnickiej**
ul. Gen. Wł. Andersa 7, 14-200 Ława;
2. **Samorządowa Szkoła Podstawowa nr 3 im. Polskich Olimpijczyków**
ul. Niepodległości 11 A, 14-200 Ława;
3. **Samorządowa Szkoła Podstawowa nr 4 im. Polskich Podróżników**
ul. Skłodowskiej 31, 14-200 Ława;
4. **Gimnazjum Samorządowe nr 1 im. Mikołaja Kopernika**
ul. Kościuszki 2A, 14-200 Ława;
5. **Gimnazjum Samorządowe nr 2 z Oddziałami Integracyjnymi im. Polskich Noblistów**
ul. Wiejska 11, 14-202 Ława;
6. **Przedszkole Miejskie nr 2 Integracyjne**
ul. Kasprowicza 3, 14-202 Ława;
7. **Przedszkole Miejskie nr 3**
ul. Kościuszki 22A, 14-200 Ława;
8. **Przedszkole Miejskie nr 4 im. Chatka Przyjaciół Kubusia Puchatka**
ul. Dąbrowskiego 17B, 14-200 Ława;
9. **Przedszkole Miejskie nr 5**
ul. Andersa 8A, 14-200 Ława;
10. **Przedszkole Miejskie nr 6**
ul. Wiejska 3, 14-202 Ława.

W roku szkolnym 2014/2015 sieć placówek publicznych uzupełniały następujące niepubliczne placówki oświatowe, które otrzymywały dotację z budżetu Gminy Miejskiej na pokrycie wydatków bieżących:

1. **Niepubliczne Przedszkole „Pluszak”**
ul. Sikorskiego 1 i ul. Smolki 11, 14-200 Ława;
2. **Niepubliczne Przedszkole „Bajkowe Przedszkole w Magicznym Domu”**
ul. Elbląska 45, 14-200 Ława;
3. **Niepubliczne Przedszkole „Mali Odkrywcy”**
ul. Dąbrowskiego 18 I, 14-200 Ława;
4. **Anglojęzyczne Niepubliczne Przedszkole „GUGUŚ”**
ul. Kościuszki 37, 14-200 Ława;
5. **Dom Malucha „Promyk” Niepubliczne Przedszkole (od 01.01.2015 r., wcześniej punkt przedszkolny)**
ul. Kasprowicza 1A, 14-202 Ława;
6. **Niepubliczny Punkt Przedszkolny „Chata Skrzata”**
ul. Ostródzka 46B/10, 14-200 Ława;
7. **Niepubliczne Gimnazjum dla Dorosłych**
ul. Grunwaldzka 13, 14-200 Ława.

W stosunku do ubiegłego roku szkolnego nastąpił wzrost ilości niepublicznych placówek. Z dniem 01.09.2014 r. rozpoczęło funkcjonowanie **Anglojęzyczne Niepubliczne Przedszkole „GUGUŚ”**, które mieści się w Ławie przy ul. Kościuszki 37. Od 01.01.2015 r. dotychczas działający **Niepubliczny Punkt Przedszkolny Dom Malucha „PROMYK”** rozpoczął swoje funkcjonowanie jako Niepubliczne Przedszkole.

Stan organizacji szkół podstawowych i gimnazjów w roku szkolnym 2013/2014 i 2014/2015 obrazuje tabela nr 1 i 2.

Tabela nr 1. Stan organizacji szkół podstawowych i gimnazjów w roku szkolnym 2013/2014.

| | | 2013/2014* | | | | | | | | |
|---------------|------------------------------------|------------------|----------------|--------------------------|------------|------------|------------|------------|------------|------------|
| | Placówka oświatowa | Liczba oddziałów | Liczba uczniów | w tym uczniów w klasach: | | | | | | |
| | | | | 0 | I | II | III | IV | V | VI |
| 1. | Samorządowa Szkoła Podstawowa nr 2 | 25 | 585 | | 111 | 87 | 116 | 76 | 93 | 102 |
| 2. | Samorządowa Szkoła Podstawowa nr 3 | 32 | 766 | 24 | 116 | 123 | 132 | 111 | 132 | 128 |
| 3. | Samorządowa Szkoła Podstawowa nr 4 | 26 | 632 | 25 | 94 | 101 | 124 | 93 | 93 | 102 |
| Razem | | 83 | 1983 | 49 | 321 | 311 | 372 | 280 | 318 | 332 |
| 1. | Gimnazjum Samorządowe nr 1 | 16 | 439 | | 147 | 168 | 124 | | | |
| 2. | Gimnazjum Samorządowe nr 2 | 18 | 390 | | 134 | 125 | 131 | | | |
| Razem | | 34 | 829 | | 281 | 293 | 255 | | | |
| Ogółem | | 117 | 2 812 | | | | | | | |

*dane wg SIO na dzień 30 września 2013 r.

Tabela nr 2. Stan organizacji szkół podstawowych i gimnazjów w roku szkolnym 2014/2015.

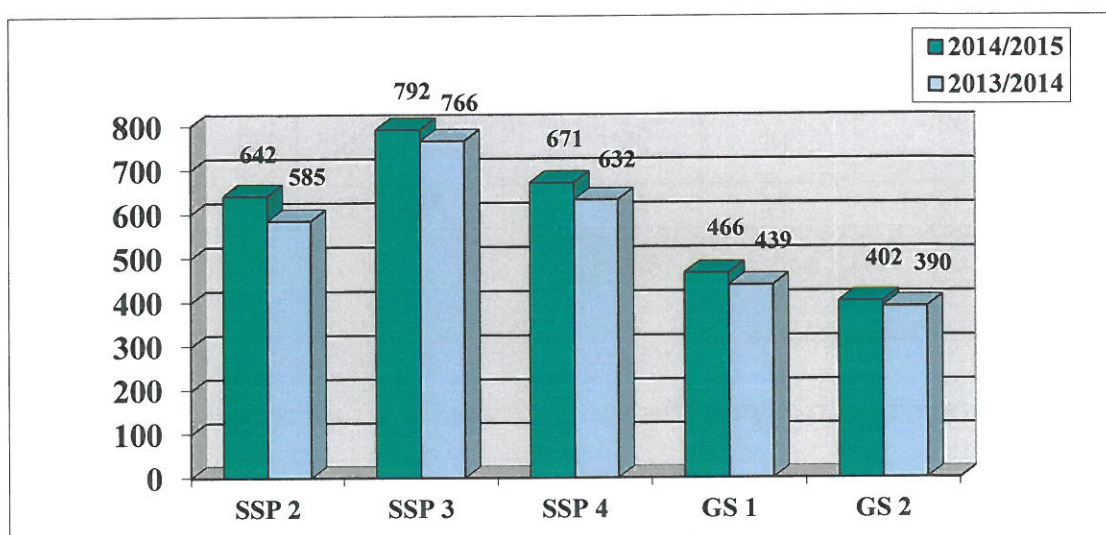
| | | 2014/2015* | | | | | | | |
|---------------|------------------------------------|------------------|----------------|--------------------------|------------|------------|------------|------------|------------|
| | Placówka oświatowa | Liczba oddziałów | Liczba uczniów | w tym uczniów w klasach: | | | | | |
| | | | | I | II | III | IV | V | VI |
| 1. | Samorządowa Szkoła Podstawowa nr 2 | 28 | 642 | 166 | 109 | 84 | 113 | 76 | 94 |
| 2. | Samorządowa Szkoła Podstawowa nr 3 | 34 | 792 | 167 | 119 | 128 | 135 | 110 | 133 |
| 3. | Samorządowa Szkoła Podstawowa nr 4 | 28 | 671 | 165 | 90 | 103 | 127 | 94 | 92 |
| Razem | | 90 | 2105 | 498 | 318 | 315 | 375 | 280 | 319 |
| 1. | Gimnazjum Samorządowe nr 1 | 16 | 466 | 149 | 151 | 166 | | | |
| 2. | Gimnazjum Samorządowe nr 2 | 18 | 402 | 144 | 140 | 118 | | | |
| Razem | | 34 | 868 | 293 | 291 | 284 | | | |
| Ogółem | | 124 | 2 973 | | | | | | |

*dane wg SIO na dzień 30 września 2014 r.

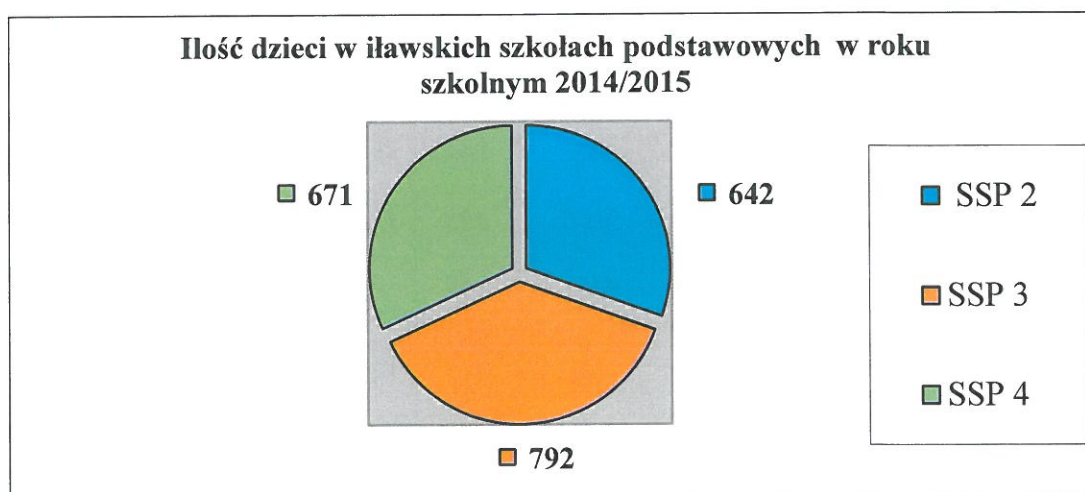
W stosunku do roku szkolnego 2013/2014 w roku szkolnym 2014/2015 nastąpił znaczny **wzrost liczby uczniów (o 161 osób) i oddziałów (o 7 oddziałów)**, zgodnie z poniższym:

- 1) SSP 2 – wzrost liczby uczniów o 57, wzrost liczby oddziałów o 3;
- 2) SSP 3 - wzrost liczby uczniów o 26, wzrost liczby oddziałów o 2;
- 3) SSP 4 – wzrost liczby uczniów o 39, wzrost liczby oddziałów o 2;
- 4) GS 1 – wzrost liczby uczniów o 27, liczba oddziałów bez zmian;
- 5) GS 2 – wzrost liczby uczniów o 12, liczba oddziałów bez zmian.

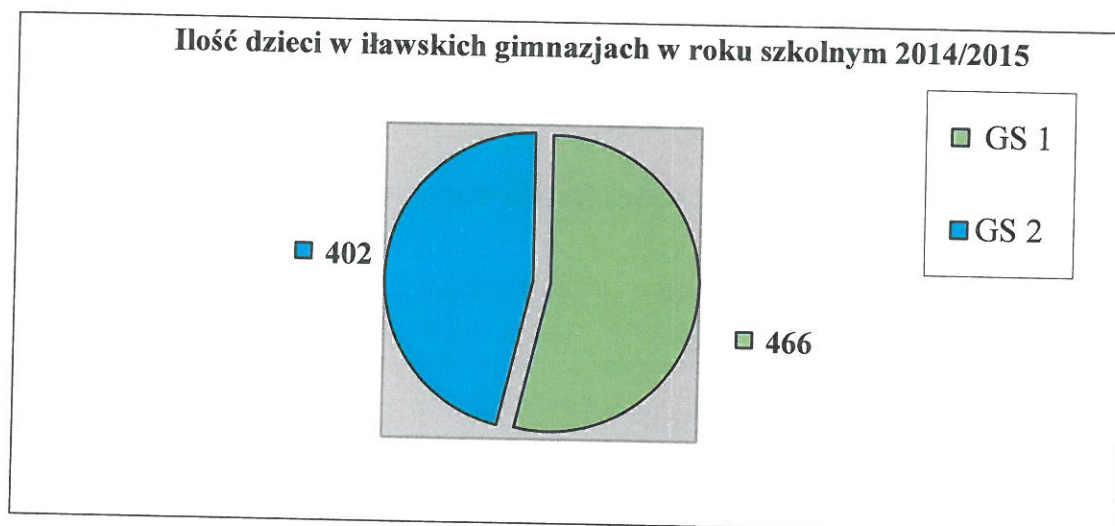
Wykres nr 1. Porównanie ilości uczniów w iławskich szkołach w latach 2013/2014 i 2014/2015.



Wykres nr 2. Ilość dzieci w iławskich szkołach podstawowych w roku szkolnym 2014/2015.



Wykres nr 3. Ilość dzieci w iławskich gimnazjach w roku szkolnym 2014/2015.



W roku szkolnym 2014/2015 do szkół uczęszczało 101 **uczniów niepełnosprawnych**, posiadających **orzeczenie o potrzebie kształcenia specjalnego**. Wszystkim dzieciom niepełnosprawnym, zapewniono możliwość kształcenia zgodnie z ich potrzebami rozwojowymi i edukacyjnymi. Kształcą się oni głównie w szkołach z oddziałami integracyjnymi. W klasach takich uczy się od 15 do 20 dzieci, w tym od 3 do 5 dzieci niepełnosprawnych, posiadających orzeczenie o potrzebie kształcenia specjalnego a nauka prowadzona jest przez nauczyciela wiodącego czyli dydaktyka oraz nauczyciela wspomagającego, posiadającego kwalifikacje z zakresu pedagogiki specjalnej. W szkołach ogólnodostępnych bez oddziałów integracyjnych, zatrudniono dodatkowo specjalistów, którzy wspierają proces wychowawczy i edukacyjny osób niepełnosprawnych.

W każdej ze szkół realizowane były również dodatkowe zajęcia z zakresu rewalidacji.

W roku szkolnym 2014/2015 liczba **oddziałów integracyjnych** w szkołach wynosiła **21**.

Uczęszczało do nich łącznie **375 uczniów**:

SSP 2 – 171 uczniów w 9 oddziałach integracyjnych;

SSP 3 – 118 uczniów w 7 oddziałach integracyjnych;

GS 2 – 86 uczniów w 5 oddziałach integracyjnych.

W szkołach podstawowych i gimnazjach funkcjonowało także **10 oddziałów sportowych**.

Łącznie uczęszczało do nich **261 uczniów** :

SSP 2 - 79 uczniów w 3 oddziałach lekkoatletycznych;

SSP 3 – 27 uczniów w 1 oddziale piłki nożnej i piłki siatkowej;

GS 1 – 80 uczniów w 3 oddziałach wioślarsko - thriatlonowych;

GS 2 – 75 uczniów w 3 oddziałach piłki nożnej.

We wrześniu 2014 r. **210 dzieci sześciolletnich** rozpoczęło naukę w I klasie szkoły podstawowej.

Stan organizacji przedszkoli publicznych w roku szkolnym 2013/2014 i 2014/2015 i obrazują tabele nr 3 i 4.

Tabela nr 3. Stan organizacji przedszkoli publicznych w roku szkolnym 2013/2014.

| Grupa wiekowa | Rok szkolny 2013/2014 | | | | | | | | | | Ogółem | |
|-------------------|-----------------------|----------|------------|----------|------------|----------|------------|----------|------------|-----------|------------|-----------|
| | PM 2 | | PM 3 | | PM 4 | | PM 5 | | PM 6 | | LD | LG |
| | LD** | LG** | LD | LG | LD | LG | LD | LG | LD | LG | LD | LG |
| 3-latki | 34 | | 25 | | 27 | | 26 | | 25 | | 137 | |
| 4-latki | 32 | | 25 | | 38 | | 27 | | 50 | | 172 | |
| 5-latki | 54 | | 92 | | 46 | | 43 | | 97 | | 332 | |
| 6-latki | 64 | | 32 | | 36 | | 31 | | 71 | | 234 | |
| 7-latki i starsze | 3 | | | | | | | | | | 3 | |
| Ogółem | 187 | 9 | 174 | 8 | 147 | 6 | 127 | 5 | 243 | 10 | 878 | 38 |

** dane wg SIO na dzień 30.09.2013 r.

** LD - liczba dzieci, LG - liczba grup w przedszkolu.

Tabela nr 4. Stan organizacji przedszkoli publicznych w roku szkolnym 2014/2015.

| Grupa wiekowa | Rok szkolny 2014/2015 | | | | | | | | | | Ogółem | |
|-------------------|-----------------------|----------|------------|----------|------------|----------|------------|----------|------------|-----------|------------|-----------|
| | PM 2 | | PM 3 | | PM 4 | | PM 5 | | PM 6 | | LD | LG |
| | LD** | LG** | LD | LG | LD | LG | LD | LG | LD | LG | LD | LG |
| 3-latki | 35 | | 26 | | 34 | | 25 | | 42 | | 162 | |
| 4-latki | 36 | | 42 | | 41 | | 26 | | 59 | | 204 | |
| 5-latki | 59 | | 69 | | 48 | | 57 | | 100 | | 333 | |
| 6-latki | 27 | | 45 | | 19 | | 20 | | 42 | | 153 | |
| 7-latki i starsze | 9 | | 2 | | | | | | | | 11 | |
| Ogółem | 166 | 9 | 184 | 8 | 142 | 6 | 128 | 5 | 243 | 10 | 863 | 38 |

** dane wg SIO na dzień 30.09.2014 r.

** LD - liczba dzieci, LG - liczba grup w przedszkolu

W roku szkolnym 2014/2015 do przedszkoli publicznych uczęszczało **863** dzieci w **38** oddziałach. Sieć publicznych przedszkoli stwarzała możliwość korzystania z usług przedszkolnych 65% dzieci w wieku 3-5 lat oraz 59 % dzieci w wieku 3-6 lat z terenu Gminy Miejskiej Iława.

W Przedszkolu Miejskim nr 2 funkcjonowało 9 oddziałów integracyjnych. Ponadto w Przedszkolu Miejskim nr 2 oraz Przedszkolu Miejskim nr 6 prowadzono wczesne wspomaganie rozwoju łącznie dla 22 dzieci.

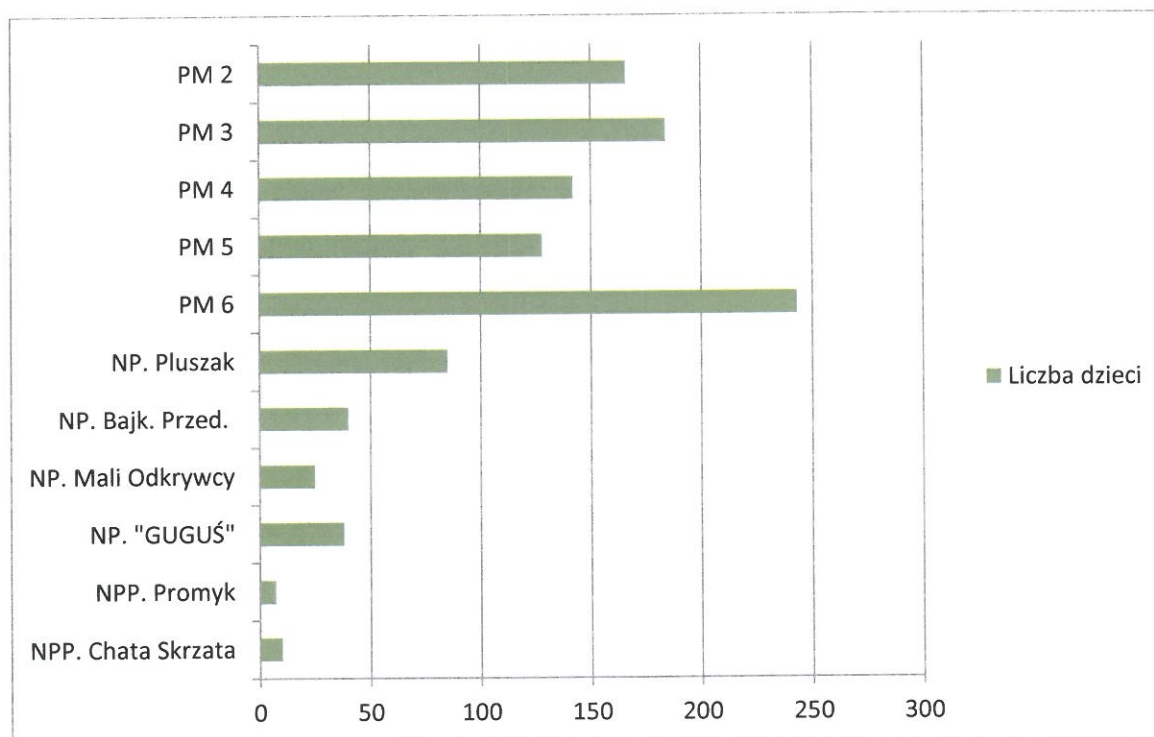
Sieć placówek publicznych uzupełniały niepubliczne placówki oświatowe, które otrzymywały dotację z budżetu Gminy Miejskiej na pokrycie wydatków bieżących.

Tabela nr 5. Niepubliczne placówki oświatowe funkcjonujące na terenie miasta Iławy w roku szkolnym 2014/2015.

| Lp. | Niepubliczna placówka oświatowa | Liczba dzieci/ uczniów – stan na 01.09.2014r. | Wysokość dotacji wyplaconej w okresie od września 2014 r. do sierpnia 2015 r. |
|--------------|--|---|--|
| 1. | Niepubliczne Przedszkole „Pluszak” 14-200 Iława, ul. Sikorskiego 1 i Smolki 11 | 85 | 604 928,53 zł |
| 2. | Niepubliczne Przedszkole „Bajkowe Przedszkole w Magicznym Domu” 14-200 Iława, ul. Elbląska 45 | 40 | 325 531,60 zł |
| 3. | Niepubliczne Przedszkole „Mali Odkrywcy” 14-200 Iława, ul. Dąbrowskiego 18 I | 25 | 162 311,38 zł |
| 4. | Anglojęzyczne Niepubliczne Przedszkole „GUGUŚ” ul. Kościuszki 37, 14-200 Iława | 38 | 275 846,93 zł |
| 5. | Dom Malucha „PROMYK” Niepubliczne Przedszkole 14-202 Iława, ul. Kasprowicza 1A (przekształcone z punktu przedszkolnego od 01.01.2015) | 12 (stan na 01.01.2015) | 60 188,71 zł |
| 6. | Dom Malucha „PROMYK” Punkt Przedszkolny ul. Kasprowicza, 14-202 Iława, 1A (do 31.12.2014) | 7 | 11 514,61 zł |
| 7. | Niepubliczny Punkt Przedszkolny „CHATA SKRZATA” s.c. 14-200 Iława, ul. Ostródzka 46B/10 | 10 | 39 563,40 zł |
| 8. | Niepubliczne Gimnazjum dla Dorosłych 14-200 Iława, ul. Grunwaldzka 13 | 46 | 121 553,16 zł |
| Razem | | 263 | 1 601 438,32 zł |

Ilość dzieci w poszczególnych placówkach zarówno publicznych jak i niepublicznych, realizujących wychowanie przedszkolne, przedstawia wykres nr 4.

Wykres nr 4. Ilość dzieci w poszczególnych przedszkolach publicznych, niepublicznych przedszkolach oraz niepublicznych punktach przedszkolnych w roku szkolnym 2014/2015*.



*wg stanu dzieci w miesiącu IX 2014 r.

III. BAZA DO DZIAŁALNOŚCI OŚWIATOWEJ

Placówki oświatowe prowadzone przez Gminę funkcjonowały w 10 budynkach. Stan techniczny i funkcjonalność budynków oraz urządzeń sportowo-rekreacyjnych można uznać za dobry, poza salą gimnastyczną w Gimnazjum Nr 1 w Iławie, która od sierpnia 2011 r., ze względu na stan techniczny, stwarzający zagrożenie dla bezpieczeństwa korzystających z niej uczniów, została wyłączona z eksploatacji. Obecnie w trakcie budowy jest nowy obiekt sportowy wraz z podziemnym przejściem łączącym salę gimnastyczną z budynkiem szkoły. Planowany odbiór sali to wrzesień 2016 r.

W każdym roku podejmowane są działania, mające na celu poprawę sprawności technicznej, estetyki budynków oraz optymalizację kosztów eksploatacji. Dyrektorzy placówek oświatowych zgłaszają w tym zakresie liczne potrzeby, które są realizowane w miarę posiadanych środków.

Przygotowanie placówek oświatowych do roku szkolnego 2014/2015

Poza bieżącymi przeglądami (instalacji elektrycznej, gazowej itp.) i wykonaniem drobnych napraw, w poszczególnych placówkach przeprowadzono następujące prace:

- 1) Samorządowa Szkoła Podstawowa nr 2:
 - remont w stołówce szkolnej.
- 2) Samorządowa Szkoła Podstawowa nr 3:
 - montaż dodatkowego doświetlenia tablic szkolnych, stanowisk uczniowskich,
 - przeprowadzenie prac malarskich (korytarz szkolny, pomieszczenie w kuchni, sanitariaty uczniowskie, gabinet zastępcy dyrektora).
- 3) Samorządowa Szkoła Podstawowa nr 4:
 - modernizacja oświetlenia w klasach,
 - remont wejścia głównego,
 - przeprowadzenie prac malarskich (szatnie, kuchnia, klatka schodowa, łazienki, lamperia),
 - zakupienie szafek metalowych do szatni.
- 4) Gimnazjum Samorządowe nr 1:
 - odnowienie lamperii i sanitariatów,
 - remont sal lekcyjnych oraz kompleksu kuchennego,
 - wymiana instalacji elektrycznej,
 - położenie nowego gumolitu,
 - wymiana drzwi wejściowych.
- 5) Gimnazjum Samorządowe nr 2:
 - remont węzła ciepłowniczego, ciągów komunikacyjnych w stołówce szkolnej,
 - remont pokoju nauczycielskiego, gabinetu nauczycieli wspomagających w klasach integracyjnych oraz w świetlicy szkolnej,
 - konserwacja sanitariatów.
- 6) Przedszkole Miejskie Nr 2 Integracyjne:
 - odmalowanie części płotu wokół przedszkola,
 - wymiana piasku w piaskownicach.
- 7) Przedszkole Miejskie Nr 3:
 - pomalowanie sali dydaktycznej, klatki schodowej do piwnicy oraz schodów wejściowych na klatce głównej,
 - zamontowanie lampy oświetleniowej w sali dydaktycznej.
- 8) Przedszkole Miejskie Nr 4:
 - pomalowanie ścian, sufitów, kaloryferów oraz kącek zabaw w salach dydaktycznych,

- odnowienie czterech łazienek dla dzieci oraz kuchni, naprawa ścianki działowej w holu, zakupienie części do zmywarki i naprawienie jej,
- konserwacja części urządzeń na placu zabaw oraz zamontowanie dwóch dużych stolików z ławami do prowadzenia m.in. zajęć plastyczno-technicznych na świeżym powietrzu.

9) Przedszkole Miejskie Nr 5:

- zakupienie nowej zjeżdżalni,
- zakup i wymiana wykładziny w sali dydaktycznej.

10) Przedszkole Miejskie Nr 6:

- zamontowanie nowej kuchni i taboretów gazowych,
- remont dwóch łazienek przy salach dla dzieci,
- pomalowanie kuchni, wózkowni i zmywalni, urządzeń na placu zabaw oraz części ogrodzenia wokół przedszkola,
- wymiana uszkodzonej rury w obieralni, wymiana szafek w szatni dla dzieci.

Tabela nr 6. Stan wyposażenia placówek w urządzenia specjalistyczne i zbiory biblioteczne.

| Placówka oświatowa | Ilość | | | | | | | | | |
|--------------------|------------|--------------------------|------------------------|------------|---------------|----------------|-----------------|-----------------------------------|-----------------------|--|
| | Komputery | | Projek-tory multi-med. | Rzutni -ki | Kame-ry video | Odtw. DVD, VHS | Ksero-kopiar-ki | Wolumi -ny w bibliote-ce szkolnej | Kame-ry – monito-ring | Inne |
| | Ogółem | w tym: do użytku uczniów | | | | | | | | |
| PM 2 | 4 | | 1 | | | 9 | 1 | 408 | 1 | |
| PM 3 | 3 | 1 | | | | 1 | 1 | 1 400 | | |
| PM 4 | 5 | 3 | 1 | | | 6 | 1 | 250 | | |
| PM 5 | 6 | 2 | | | | 5 | 1 | 510 | | 5 telewizorów 3 drukarki |
| PM 6 | 8 | 5 | 1 | 1 | | 3 | 1 | 1780 | | |
| Razem | 26 | 11 | 3 | 1 | - | 24 | 5 | 4 348 | 1 | 3 |
| SSP 2 | 49 | 33 | 3 | 1 | | 6 | 3 | 16 350 | 11 | |
| SSP 3 | 55 | 36 | 10 | 2 | | 22 | 2 | 18 469 | 13 | |
| SSP 4 | 60 | 29 | 11 | 3 | | 26 | 4 | 11 766 | 11 | 3 tabl. multimed. |
| Razem | 164 | 98 | 24 | 6 | - | 54 | 9 | 46 585 | 35 | 3 |
| GS 1 | 61 | 38 | 14 | 1 | 1 | 3 | 3 | 18 041 | 17 | 5 (2-tabl. interaktywne i 3-wizualizery) |
| GS 2 | 45 | 29 | 17 | 3 | | 12 | 3 | 11 120 | 16 | 5 tablic interaktyw-nych |
| Razem | 106 | 67 | 31 | 4 | 1 | 15 | 6 | 29 161 | 33 | 10 |
| Ogółem | 296 | 176 | 58 | 11 | 1 | 93 | 20 | 80 094 | 69 | 16 |

W ramach 0,6% rezerwy subwencji oświatowej SSP 2, SSP 3, SSP 4 i GS 1 pozyskały w 2014 r. środki w wysokości 132 752 zł z przeznaczeniem na dofinansowanie w sprzęt szkolny i pomoce dydaktyczne pomieszczeń do nauki dzieci 6 – letnich, świetlic szkolnych w szkołach podstawowych oraz wydatków związanych z usuwaniem zdarzeń losowych.

IV. KADRA I SYSTEM DOSKONALENIA ZAWODOWEGO

1. Poziom zatrudnienia w jednostkach oświatowych.

W roku szkolnym 2014/2015 w przedszkolach, szkołach podstawowych oraz gimnazjach, dla których organem prowadzącym jest Gmina Miejska Ława, pracowało **359 nauczycieli** oraz **164 pracowników administracji i obsługi**. Łącznie **523** osoby. Stan zatrudnienia w poszczególnych placówkach przedstawia tabela nr 7.

Tabela nr 7. Zatrudnienie w jednostkach oświatowych w roku szkolnym 2014/2015*.

| Placówka oświatowa | Zatrudnienie | | w tym: | | | | |
|---|---------------|------------|---------------|------------|-------------------------|------------|--|
| | | | nauczyciele | | administracja i obsługa | | |
| | etaty | osoby | etaty | osoby | Etaty | osoby | |
| 1. Przedszkole Miejskie Nr 2 Integracyjne | 44,64 | 47 | 30,64 | 33 | 14 | 14 | |
| 2. Przedszkole Miejskie Nr 3 | 27,55 | 29 | 15,55 | 17 | 12 | 12 | |
| 3. Przedszkole Miejskie Nr 4 | 23,63 | 25 | 12,63 | 14 | 11 | 11 | |
| 4. Przedszkole Miejskie Nr 5 | 20,05 | 22 | 9,55 | 11 | 10,50 | 11 | |
| 5. Przedszkole Miejskie Nr 6 | 35 | 37 | 19,25 | 20 | 15,75 | 17 | |
| 6. Żłobek | 8,5 | 9 | - | - | 8,5 | 9 | |
| Razem | 159,37 | 169 | 87,62 | 95 | 71,75 | 74 | |
| 1. Samorządowa Szkoła Podstawowa Nr 2 | 76,19 | 76 | 57,56 | 58 | 18,63 | 18 | |
| 2. Samorządowa Szkoła Podstawowa Nr 3 | 87,19 | 88 | 68,56 | 69 | 18,63 | 19 | |
| 3. Samorządowa Szkoła Podstawowa Nr 4 | 63 | 64 | 47 | 47 | 16 | 17 | |
| Razem | 226,38 | 228 | 173,12 | 174 | 53,26 | 54 | |
| 1. Gimnazjum Samorządowe Nr 1 | 50,71 | 51 | 36,45 | 37 | 14,26 | 14 | |
| 2. Gimnazjum Samorządowe Nr 2 | 74,08 | 75 | 51,95 | 53 | 22,13 | 22 | |
| Razem | 124,79 | 126 | 88,40 | 90 | 36,39 | 36 | |
| Ogółem | 510,54 | 523 | 349,14 | 359 | 161,40 | 164 | |

*wg stanu na dzień 01.09.2014 r.

W stosunku do roku szkolnego 2013/2014 ilość etatów zatrudnionych nauczycieli zwiększyła się o 5,96 z kolei ilość etatów zatrudnionych pracowników administracji zwiększyła się o 1.

2. Nakłady na doskonalenie zawodowe nauczycieli

W 2014 roku, na podstawie art. 70 a ust. 1 ustawy z dnia 26 stycznia 1982 r. Karta Nauczyciela, na dofinansowanie form doskonalenia zawodowego nauczycieli wyodrębniono w budżecie Gminy Miejskiej Ława kwotę 150 000 zł, z czego w poszczególnych placówkach oświatowych wydatkowano łącznie kwotę 120 061,50 zł. Kwota przeznaczona na ten cel w roku 2015 r. wynosi 155 000 zł. Nakłady na doksztalcanie i doskonalenie zawodowe w roku 2014 oraz 2015 przedstawia tabela nr 8.

Tabela nr 8. Nakłady na doskonalenie zawodowe nauczycieli w latach 2014-2015.

| Wyszczególnienie | | 2014 | 2015* |
|------------------------|-------------------|----------------------|-------------------|
| 1. | Przedszkola | 38 937,83 zł | 54 500 zł |
| 2. | Szkoły podstawowe | 47 275,28 zł | 52 000 zł |
| 3. | Gimnazja | 33 848,39 zł | 38 500 zł |
| 4. | Inne | - | 10 000 zł |
| Razem – wydatki | | 120 061,50 zł | 155 000 zł |

* plan

Ze środków przeznaczonych na doskonalenie zawodowe nauczycieli dofinansowywano między innymi: indywidualne formy doskonalenia (głównie studia podyplomowe, studia magisterskie uzupełniające), udziały w konferencjach, seminariach, szkoleniach, kursach, warsztatach metodycznych.

Najczęściej dofinansowywanymi indywidualnymi formami doskonalenia były studia podyplomowe na następujących kierunkach:

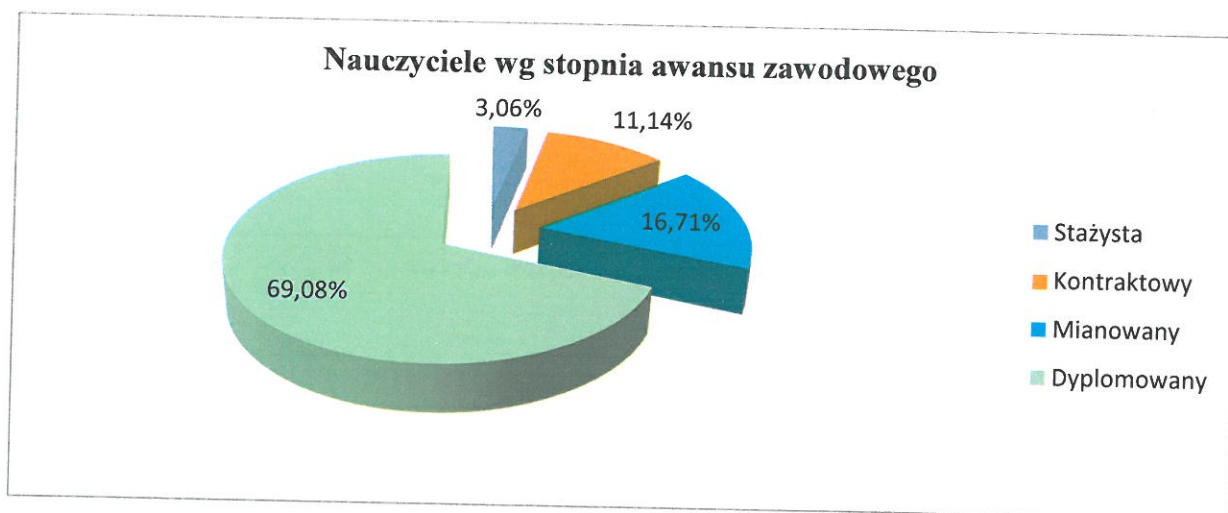
- 1) oligofrenopedagogika,
- 2) przygotowanie pedagogiczne,
- 3) wiedza o społeczeństwie,
- 4) terapia pedagogiczna i rewalidacja.

3. Struktura stopni awansu zawodowego nauczycieli

Tabela nr 9. Stopnie awansu zawodowego nauczycieli wg stanu na 1 września 2014 r.

| | Stopień awansu zawodowego (w osobach) w roku szkolnym 2014/2015 | | | | |
|-------------------------------|---|-------------|-----------|-------------|------------|
| | Stażysta | Kontraktowy | Mianowany | Dyplomowany | Razem |
| | Liczba | Liczba | Liczba | Liczba | Liczba |
| Przedszkola Miejskie | 4 | 14 | 26 | 51 | 95 |
| Samorządowe Szkoły Podstawowe | 6 | 20 | 23 | 125 | 174 |
| Gimnazja Samorządowe | 1 | 6 | 11 | 72 | 90 |
| | 11 | 40 | 60 | 248 | 359 |

Wykres nr 5. Struktura stopni awansu zawodowego nauczycieli w jednostkach oświatowych wg stanu na 1 września 2014 r.



Najliczniejszą pod względem posiadanych stopni awansu zawodowego grupę, stanowią nauczyciele dyplomowani – 69,08 % ogółu zatrudnionych nauczycieli.

V. WYNIKI SPRAWDZIANU KLAS VI ORAZ EGZAMINU GIMNAZJALNEGO

Dane dotyczące wyników sprawdzianu klas VI oraz egzaminu gimnazjalnego opracowano na podstawie Sprawozdania Okręgowej Komisji Egzaminacyjnej w Łomży.

1. Egzamin klas VI.

Sprawdzian przeprowadzany w szóstej klasie szkoły podstawowej jest powszechny i obowiązkowy. Odbywa się w kwietniu. Ma formę pisemną. Przystąpienie do sprawdzianu jest jednym z warunków ukończenia szkoły. Uczniowie, którzy do sprawdzianu nie przystąpią w danym roku, muszą powtórzyć ostatnią klasę szkoły podstawowej i przystąpić do sprawdzianu w roku następnym. Nie określa się jednak minimalnego wyniku, jaki uczeń powinien uzyskać, dlatego sprawdzianu nie można nie zdać.

Dotychczasowy sprawdzian, oceniający opanowanie przez uczniów umiejętności czytania i pisania, rozumowania, korzystania z informacji i wykorzystywania wiedzy w praktyce, zastąpiony został egzaminem składającym się z dwóch części. Pierwsza z nich sprawdza wiadomości i umiejętności z języka polskiego i z matematyki, w tym wykorzystywanie wiadomości i umiejętności z tych przedmiotów w zadaniach osadzonych w kontekście historycznym lub przyrodniczym. Po części pierwszej uczniowie przystępują do drugiej części egzaminu – testu z języka obcego. Jest to język, którego szóstoklasista uczył się w szkole jako przedmiotu obowiązkowego.

Do sprawdzianu w roku szkolnym 2014/2015 w ławskich szkołach podstawowych przystąpiło łącznie 304 uczniów. Wyniki poszczególnych szkół przedstawiono poniżej.

Tabela nr 10. Wyniki sprawdzianu klas VI szkół podstawowych w roku szkolnym 2014/2015 – język polski i matematyka.

| | kraj | województwo | SSP 2 | SSP 3 | SSP 4 |
|---|------|-------------|-------|-------|-------|
| Liczba uczniów przystępujących do sprawdzianu | | | 87 | 126 | 91 |
| Wynik średni % | 67% | 65% | 64 % | 63 % | 64 % |
| Pozycja szkoły na skali dziewięciostopniowej (staninowej) | | | 5 | 4 | 5 |

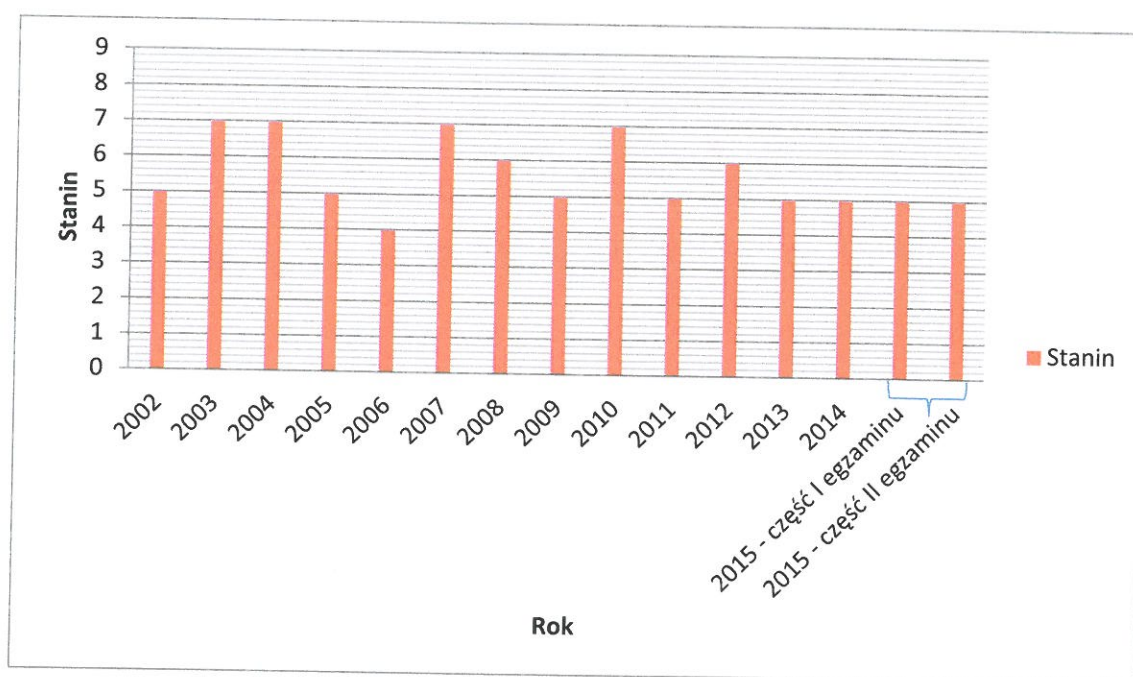
Uczniowie Samorządowej Szkoły Podstawowej nr 2, 3, i 4 osiągnęli wynik nieznacznie poniżej średniej wojewódzkiej i krajowej.

Tabela nr 11. Wyniki sprawdzianu klas VI szkół podstawowych w roku szkolnym 2014/2015 – język angielski.

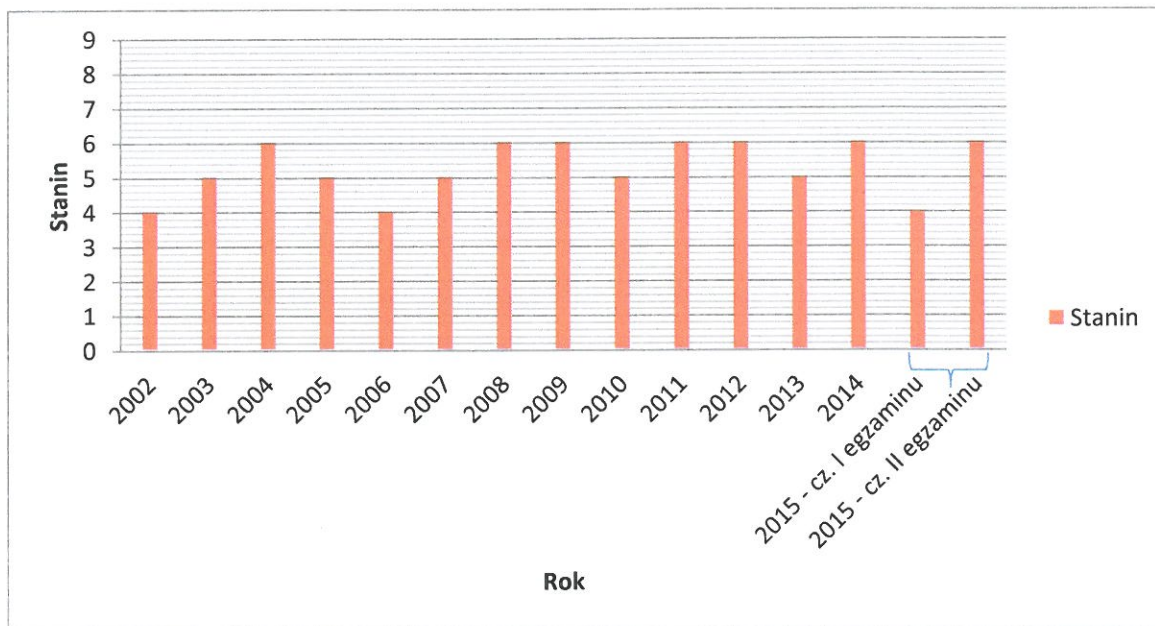
| | kraj | województwo | SSP 2 | SSP 3 | SSP 4 |
|---|------|-------------|-------|-------|-------|
| Liczba uczniów przystępujących do sprawdzianu | | | 87 | 126 | 91 |
| Wynik średni % | 78% | 75% | 78 % | 80 % | 79 % |
| Pozycja szkoły na skali dziewięciostopniowej (staninowej) | | | 5 | 6 | 6 |

Uczniowie Samorządowej Szkoły Podstawowej nr 3 i 4 osiągnęli wynik powyżej średniej wojewódzkiej i krajowej. SSP 2 osiągnęła wynik równy średniej krajowej i wyższy o 3% punkty procentowe od średniej wojewódzkiej.

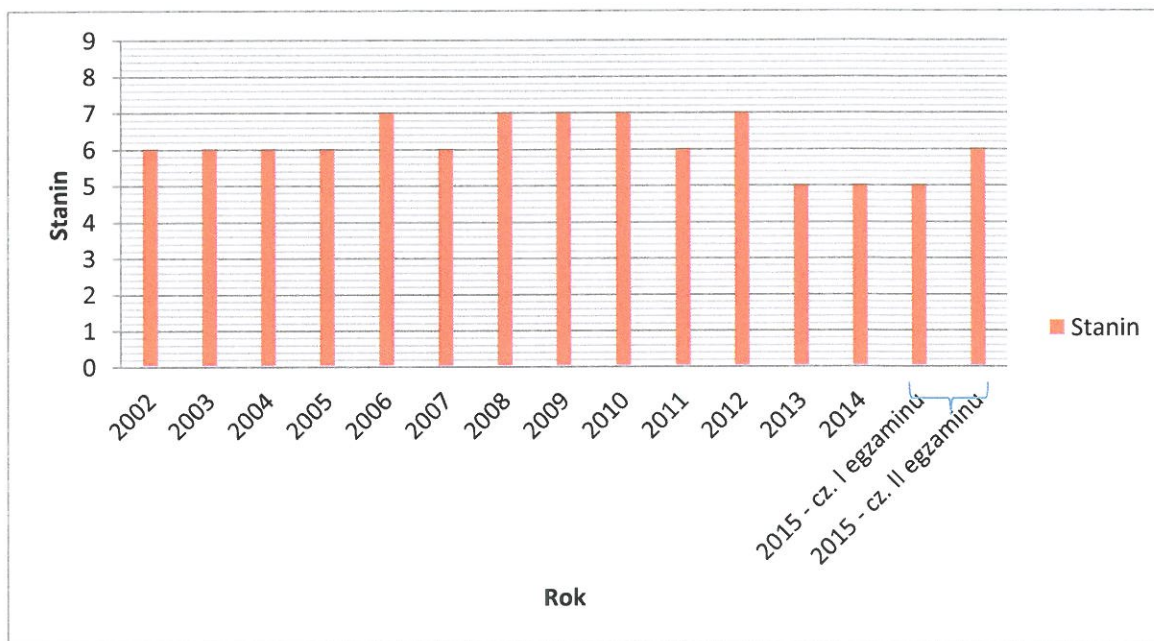
Wykres nr 6. Wyniki sprawdzianu w Samorządowej Szkole Podstawowej Nr 2 w latach 2002-2015 (skala dziewięciostopniowa staninowa).



Wykres nr 7. Wyniki sprawdzianu w **Samorządowej Szkole Podstawowej Nr 3** w latach 2002-2015 (skala dziewięciostopniowa staninowa).



Wykres nr 8. Wyniki sprawdzianu w **Samorządowej Szkole Podstawowej Nr 4** w latach 2002-2015 (skala dziewięciostopniowa staninowa).



2. Egzamin gimnazjalny.

Do egzaminu gimnazjalnego przystępują obowiązkowo wszyscy uczniowie trzeciej klasy gimnazjum. Odbywa się w kwietniu. Przystąpienie do egzaminu w szkole gimnazjalnej jest jednym z warunków jej ukończenia. Liczba uzyskanych punktów nie ma wpływu na ukończenie szkoły, jednak wynik jest brany pod uwagę przez szkoły ponadgimnazjalne przy przyjmowaniu uczniów do tych szkół. Jeżeli uczeń nie przystąpi do egzaminu gimnazjalnego w danym roku, musi powtórzyć ostatnią klasę gimnazjum i przystąpić do niego w roku następnym.

Na egzaminie gimnazjalnym sprawdzane jest opanowanie przez uczniów wiadomości i umiejętności określonych w wymaganiach ogólnych i szczegółowych zawartych w podstawie programowej kształcenia ogólnego. Egzamin składa się z następujących części:

- 1) **humanistycznej** - wiadomości i umiejętności z zakresu języka polskiego, historii i wiedzy o społeczeństwie;
- 2) **matematyczno-przyrodniczej** - wiadomości i umiejętności z zakresu matematyki i przedmiotów przyrodniczych;
- 3) **języka obcego nowożytnego** - wiadomości i umiejętności z zakresu języka obcego nowożytnego sprawdzane na poziomie podstawowym, przy czym na poziomie rozszerzonym jest obowiązkowy tylko dla uczniów, którzy na egzaminie wybrali język, którego uczyli się również w szkole podstawowej.

Wyniki egzaminu gimnazjalnego w gimnazjach samorządowych w Gminie Miejskiej Hawa w odniesieniu do wyników osiągniętych przez uczniów gimnazjów w województwie i kraju przedstawiono poniżej.

Tabela nr 12. Wyniki egzaminu gimnazjalnego w części humanistycznej w roku szkolnym 2014/2015.

| | | kraj | | województwo | | GS 1 | | GS 2 | |
|--|---|------|-----|-------------|-----|------|-----|------|-----|
| | | JP* | HW* | JP* | HW* | JP* | HW* | JP* | HW* |
| Liczba uczniów przystępujących do egzaminu | | | | | | 164 | | 109 | |
| Wynik średni | % | 62 | 64 | 60 | 63 | 61 | 67 | 60 | 61 |
| Pozycja szkoły na skali dziewięciostopniowej (staninowej) | | | | | | 5 | 6 | 5 | 4 |

*JP –język polski, HW – historia i wiedza o społeczeństwie.

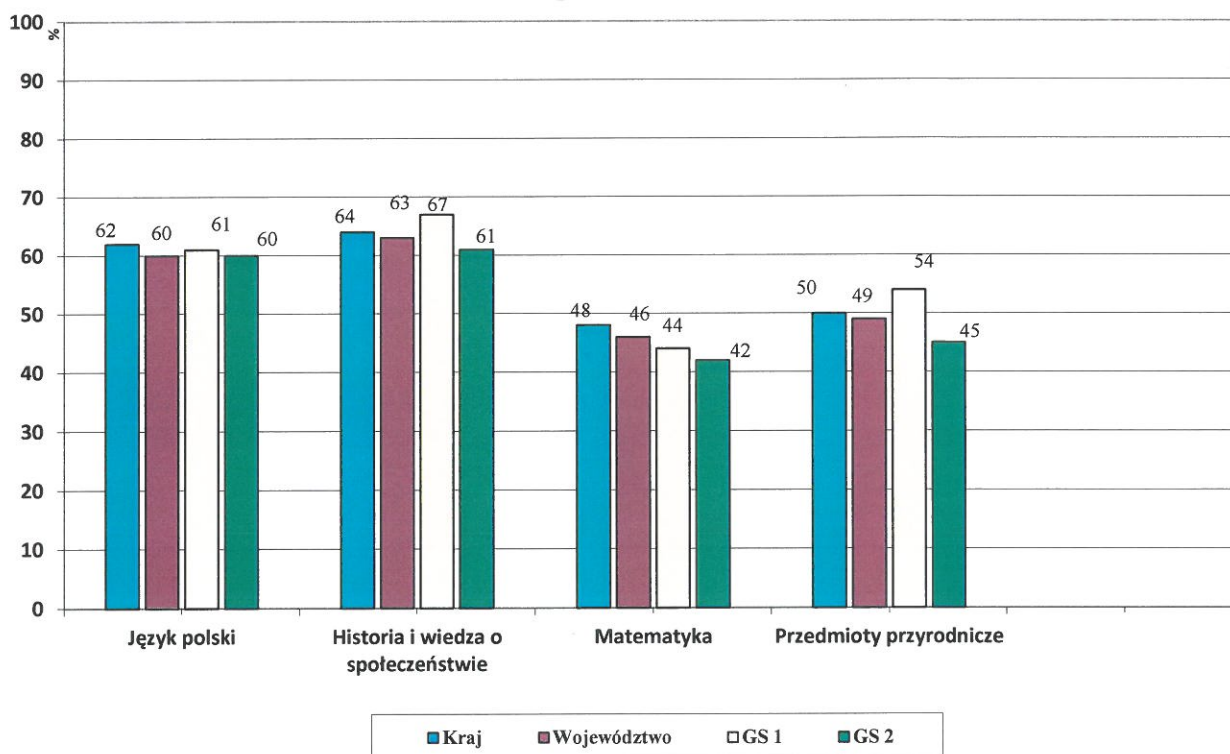
Tabela nr 13. Wyniki egzaminu gimnazjalnego w części matematyczno-przyrodniczej w roku szkolnym 2014/2015.

| | | kraj | | województwo | | GS 1 | | GS 2 | |
|---|---|------|-----|-------------|-----|------|-----|------|-----|
| | | M* | PP* | M* | PP* | M* | PP* | M* | PP* |
| Liczba uczniów przystępujących do egzaminu | | | | | | 164 | | 109 | |
| Wynik średni | % | 48 | 50 | 46 | 49 | 44 | 54 | 42 | 45 |
| Pozycja szkoły na skali dziewięciostopniowej (staninowej) | | | | | | 4 | 7 | 4 | 4 |

*M – matematyka, PP – przedmioty przyrodnicze.

Wykres nr 9. Osiągnięcia uczniów gimnazjów na egzaminie z części humanistycznej oraz matematyczno-przyrodniczej w kraju, województwie oraz gimnazjach samorządowych.

Osiągnięcia uczniów na egzaminie - część humanistyczna oraz matematyczno-przyrodnicza



Analiza wyników egzaminu wskazuje, że:

1) **Uczniowie Gimnazjum Samorządowego nr 1 :**

- a) w części humanistycznej z **języka polskiego** osiągnęli wynik powyżej średniej wojewódzkiej i poniżej średniej krajowej (w skali staninowej: w 2014 r. – 6 stanina, w 2015 r. – 5 stanina);
- b) w części humanistycznej z **historii i wiedzy o społeczeństwie** osiągnęli wynik powyżej średniej wojewódzkiej i krajowej (w skali staninowej: w 2014 r. i 2015 r. - 6 stanina);
- c) w części matematyczno-przyrodniczej w zakresie **matematyki** uzyskali wynik poniżej średniej krajowej i wojewódzkiej (w skali staninowej: w 2014 r. - 5 stanina, w 2015 r. – 4 stanina);
- d) w części matematyczno-przyrodniczej w zakresie **przedmiotów przyrodniczych** uzyskali wynik powyżej średniej wojewódzkiej i krajowej (w skali staninowej: w 2014 r. i 2015 r. – 7 stanina,).

2) **Uczniowie Gimnazjum Samorządowego nr 2:**

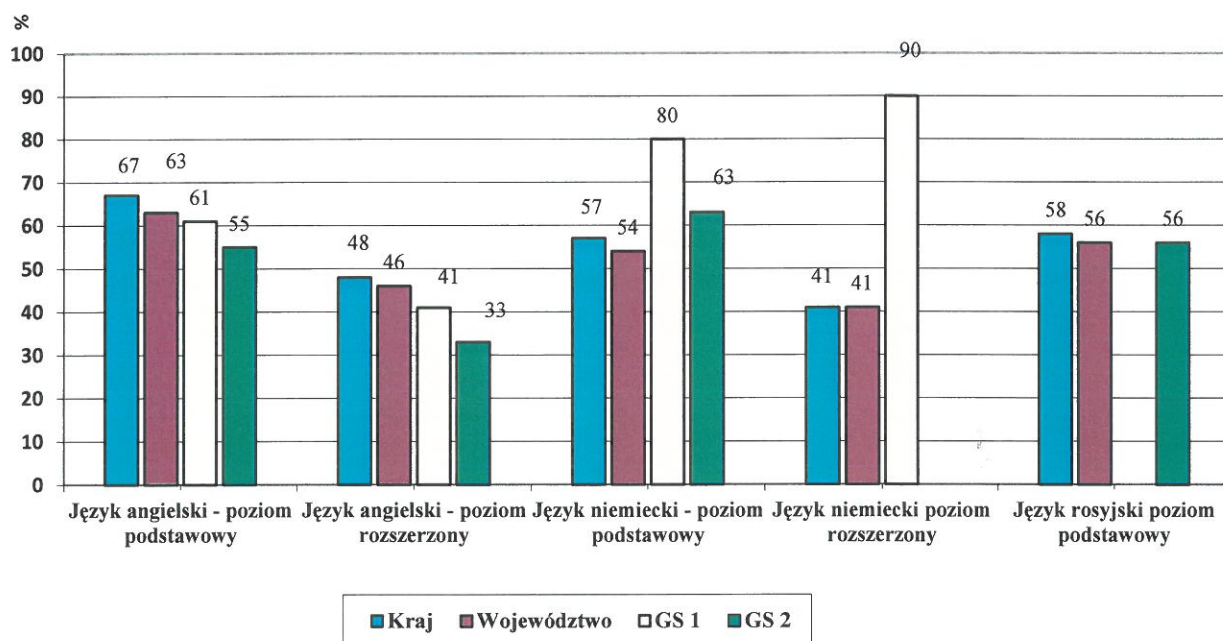
- a) w części humanistycznej z **języka polskiego** osiągnęli wynik poniżej średniej krajowej i równej średniej wojewódzkiej (w skali staninowej: 2014 r. – 4 stanina, w 2015 r. – 5 stanina);
- b) w części humanistycznej z **historii i wiedzy o społeczeństwie** osiągnęli wynik poniżej średniej krajowej i wojewódzkiej (w skali staninowej: w 2014 r. – 5 stanina, w 2015 r. – 4 stanina);
- c) w części matematyczno-przyrodniczej w zakresie **matematyki** uzyskali wynik poniżej średniej krajowej i wojewódzkiej (w skali staninowej: w 2014 r. – 5 stanina, w 2015 r. – 4 stanina);
- d) w części matematyczno-przyrodniczej w zakresie **przedmiotów przyrodniczych** uzyskali wynik poniżej średniej krajowej i wojewódzkiej (w skali staninowej: w 2014 r. i 2015 r. – 4 stanina).

Tabela nr 14. Wyniki egzaminu gimnazjalnego w części z języka obcego nowożytnego - języka angielskiego, niemieckiego i rosyjskiego w roku szkolnym 2014/2015.

| | Język angielski | | | | | | Język niemiecki | | | | | | Język rosyjski | | | | | |
|--------------------------------------|-------------------|--------------|-----------------|--------------------|--------------|-----------------|-------------------|--------------|-----------------|--------------------|--------------|-----------------|-------------------|--------------|-----------------|--------------------|--------------|-----------------|
| | Poziom podstawowy | | | Poziom rozszerzony | | | Poziom podstawowy | | | Poziom rozszerzony | | | Poziom podstawowy | | | Poziom rozszerzony | | |
| | Liczba uczniów | Średni wynik | Skala staninowa | Liczba uczniów | Średni wynik | Skala staninowa | Liczba uczniów | Średni wynik | Skala staninowa | Liczba uczniów | Średni wynik | Skala staninowa | Liczba uczniów | Średni wynik | Skala staninowa | Liczba uczniów | Średni wynik | Skala staninowa |
| Kraj | | 67 | | | 48 | | | 57 | | | 41 | | | 58 | | | | |
| Województwo warm. - mazurskie | | 63 | | | 46 | | | 54 | | | 41 | | | 56 | | | | |
| Gimnazjum nr 1 | 159 | 61 | 5 | 159 | 41 | - | 5 | 80 | 9 | 1 | 90 | - | | | | | | |
| Gimnazjum nr 2 | 105 | 55 | 3 | 104 | 33 | - | 1 | 63 | - | - | - | - | 3 | 56 | - | | | |

Wykres nr 10. Osiągnięcia uczniów gimnazjów na egzaminie z części z języka obcego nowożytnego w kraju, województwie oraz gimnazjach samorządowych.

Osiągnięcia uczniów na egzaminie - język obcy nowożytny



Język angielski na poziomie podstawowym:

Gimnazjum Samorządowe nr 1 – wynik poniżej średniej krajowej i wojewódzkiej (w skali staninowej: w 2014r. i w 2015 r. - 5 stanina);

Gimnazjum Samorządowe nr 2 – wynik poniżej średniej wojewódzkiej i krajowej (w skali staninowej: 2014 r. – 4 stanina, 2015 r. – 3 stanina),

Język angielski na poziomie rozszerzonym:

Gimnazjum Samorządowe nr 1 – wynik poniżej średniej wojewódzkiej i krajowej,

Gimnazjum Samorządowe nr 2 – wynik poniżej średniej wojewódzkiej i krajowej.

Język niemiecki na poziomie podstawowym:

Gimnazjum Samorządowe nr 1 – wynik powyżej średniej wojewódzkiej i krajowej (w skali staninowej: w 2014 r. – 5 stanina, w 2015 r. – 9 stanina),

Gimnazjum Samorządowe nr 2 – wynik powyżej średniej wojewódzkiej i krajowej.

Język niemiecki na poziomie rozszerzonym:

Gimnazjum Samorządowe nr 1 – wynik powyżej średniej wojewódzkiej i krajowej,

Gimnazjum Samorządowe nr 2 – brak uczniów przystępujących do egzaminu w tym zakresie.

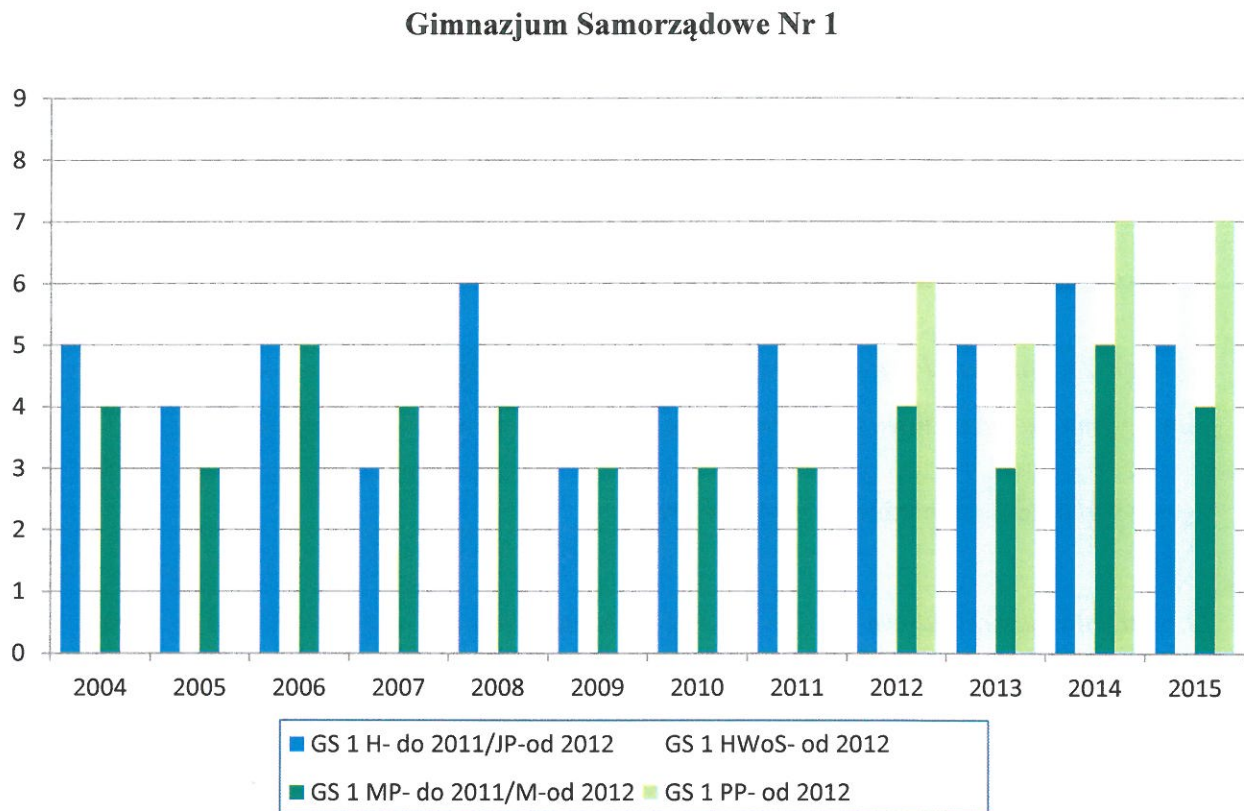
Język rosyjski na poziomie podstawowym:

Gimnazjum Samorządowe nr 1 – brak uczniów przystępujących do egzaminu w tym zakresie,

Gimnazjum Samorządowe nr 2 – wynik poniżej średniej krajowej i równy średniej wojewódzkiej.

Poniżej przedstawiono wykresy z wynikami egzaminu gimnazjalnego w Gimnazjum Samorządowym Nr 1 i Gimnazjum Samorządowym Nr 2 w skali dziewięciostopniowej (staninowej). Wyniki, do roku 2011, przedstawiane są z podziałem na dwie części: humanistyczną oraz matematyczno-przyrodniczą. Od roku 2012 wyniki części humanistycznej dzielą się na język polski oraz historię i wiedzę o społeczeństwie, a wyniki części matematyczno-przyrodniczej na matematykę oraz przedmioty przyrodnicze.

Wykres nr 11. Wyniki egzaminu gimnazjalnego w *Gimnazjum Samorządowym Nr 1* w latach 2004-2015 (skala dziewięciostopniowa staninowa).



Wyjaśnienie skrótów:

H - część humanistyczna (ogółem)

JP - część humanistyczna – Język polski

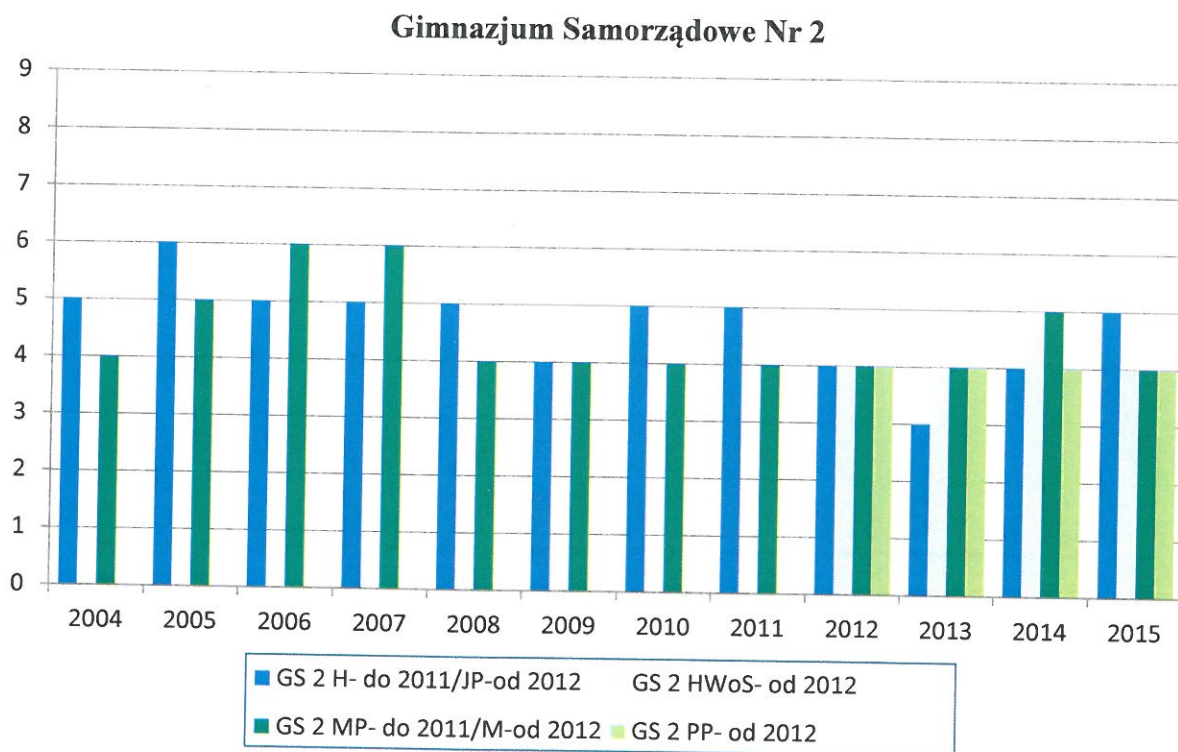
HWoS - część humanistyczna – Historia i Wiedza o Społeczeństwie

MP- część matematyczno-przyrodnicza (ogółem)

M - część matematyczno-przyrodnicza – Matematyka

PP - część matematyczno-przyrodnicza – Przedmioty Przyrodnicze

Wykres nr 12. Wyniki egzaminu gimnazjalnego w Gimnazjum Samorządowym Nr 2 w latach 2004-2015 (skala dziewięciostopniowa staninowa).



Wyjaśnienie skrótów:

H - część humanistyczna (ogółem)

JP - część humanistyczna – Język polski

HWoS - część humanistyczna – Historia i Wiedza o Społeczeństwie

MP- część matematyczno-przyrodnicza (ogółem)

M - część matematyczno-przyrodnicza – Matematyka

PP - część matematyczno-przyrodnicza – Przedmioty Przyrodnicze

VI. SUKCESY UCZNIÓW

1. Osiągnięcia w konkursach przedmiotowych organizowanych przez Kuratora Oświaty

Tabela nr 15. Osiągnięcia w konkursach przedmiotowych organizowanych przez Kuratora Oświaty.*

| Placówka oświatowa | Nazwa konkursu | Osiągnięte miejsce |
|--------------------|---|-----------------------------|
| SSP 2 | Wojewódzki Konkurs Przedmiotowy z Matematyki | laureat (2 os.) |
| | Wojewódzki Konkurs Przedmiotowy z Historii | laureat |
| | Wojewódzki Konkurs Przedmiotowy z Języka Polskiego | laureat |
| SSP 3 | Wojewódzki Konkurs Przedmiotowy z Matematyki | laureat (2 os.) |
| | Wojewódzki Konkurs Przedmiotowy z Języka Angielskiego | laureat |
| | Wojewódzki Konkurs Przedmiotowy z Języka Polskiego | laureat finalistą |
| | Wojewódzki Konkurs Przedmiotowy z Przyrody | laureat |
| SSP 4 | Wojewódzki Konkurs Przedmiotowy z Przyrody | laureat (2 os.) |
| | Wojewódzki Konkurs Przedmiotowy z Historii | laureat |
| | Wojewódzki Konkurs Przedmiotowy z Języka Polskiego | finalista |
| GS 1 | Wojewódzki Konkurs Przedmiotowy z Geografii | 2 laureatów 4 finalistów |
| | Wojewódzki Konkurs Przedmiotowy z Biologii | laureat finalistą |
| | Wojewódzki Konkurs Przedmiotowy z Chemii | finalista |
| | Wojewódzki Konkurs Przedmiotowy z Języka Angielskiego | finalista |

| | | |
|-------------|---|-----------|
| GS 2 | Wojewódzki Konkurs Przedmiotowy z Języka Rosyjskiego | finalista |
| | Wojewódzki Konkurs Historyczny | finalista |

*osiągnięcia uczniów uznane przez szkoły za najlepsze w roku szkolnym

2. Osiągnięcia w różnych konkursach, przeglądach

Inne ważniejsze osiągnięcia uczniów przedstawia tabela nr 16.

*Tabela nr 16. Ważniejsze osiągnięcia uczniów w różnych konkursach, przeglądach. **

| Placówka oświatowa | Nazwa konkursu | Zasięg | Osiągnięte miejsce |
|--------------------|---|--------------|---|
| SSP 2 | XVII Ogólnopolski Konkurs Plastyczny „Bezpieczeństwo i rozważa – tego od Ciebie każdy wymaga” | ogólnopolski | I miejsce w województwie |
| | Ogólnopolski Konkurs „Stypendiada Polonistyczna – konkurs ortograficzny ORTOGRAF” | ogólnopolski | II miejsce w Polsce |
| | Ogólnopolski Konkurs „Stypendiada Polonistyczna – konkurs literacki POLONUS” | ogólnopolski | III miejsce w Polsce |
| | XVIII Ogólnopolski Konkurs Alfik Humanistyczny | ogólnopolski | II miejsce w województwie |
| | Finał Ogólnopolskiego Konkursu Polonistycznego „Z poprawną polszczyzną na co dzień” | ogólnopolski | X miejsce w Polsce |
| SSP 3 | Kangur matematyczny | ogólnopolski | laureat (2 osoby) |
| | Alfik matematyczny | ogólnopolski | laureat |
| | Memory Master | ogólnopolski | laureat |
| | Lingua Plus | ogólnopolski | finalista |
| SSP 4 | Ogólnopolska Olimpiada Przedmiotowa z Historii „OLIMPUS” | ogólnopolski | laureat (2 os.) |
| | Ogólnopolska Olimpiada Przedmiotowa z Przyrody „OLIMPUS” | ogólnopolski | laureat (2 os.) |
| | Ogólnopolski Konkurs Matematyczny MAT 2015 | ogólnopolski | I miejsce w województwie/ 20 miejsce w kraju |
| | Ogólnopolski Konkurs „Z poprawną polszczyzną na co dzień” | ogólnopolski | finalista (6 osób) |
| | Ogólnopolski Konkurs „Z ortografią na co dzień” | ogólnopolski | finalista (2 os.) |

| | | | |
|------|---|--------------|---|
| GS 1 | XI Ogólnopolski Konkurs Polonistyczny „Z poprawną polszczyzną na co dzień” | ogólnopolski | finalista |
| | Alfik humanistyczny | ogólnopolski | I miejsce w województwie |
| | Powiatowe Mistrzostwa Pierwszej Pomocy PCK (kategoria gimnazja) | ogólnopolski | I miejsce w powiecie |
| | Turniej Wiedzy o Bezpieczeństwie w Ruchu Drogowym | ogólnopolski | I miejsce w powiecie I miejsce w województwie XII miejsce w kraju |
| | Konkurs Plastyczny „Bezpieczeństwo i rozważa - tego od Ciebie każdy wymaga” | wojewódzki | I miejsce |
| GS 2 | „Centralna Olimpiada Promocji Zdrowego Trybu Życia” | ogólnopolski | II miejsce |
| | Ogólnopolska Olimpiada o Zdrowiu i Jego Ochronie | ogólnopolski | I miejsce |
| | VIII Przegląd Twórczości i Umiejętności Osób Niepełnosprawnych-Lubawa 2014 | powiatowy | III miejsce |
| | Szkolny konkurs „Liczba π ” (za znajomość wartości liczby π do 170 miejsca po przecinku) | szkolny | I miejsce |
| | Wojewódzki Konkurs Piosenki Turystycznej | wojewódzki | I miejsce w kategorii solista II miejsce w kategorii zespół |

*osiągnięcia uczniów uznane przez szkoły za najlepsze w roku szkolnym

3. Osiągnięcia sportowe

Tabela nr 17. Ważniejsze osiągnięcia sportowe uczniów*.

| Placówka oświatowa | Nazwa zawodów | Zasięg | Osiągnięte miejsce |
|--------------------|---|-------------------|---|
| SSP 2 | Międzynarodowe Mistrzostwa Polski w Sztafetowych Biegach Przełajowych „Vena International Cross Festiwal” | międzynarodowy | IV miejsce dziewczęta VII miejsce chłopcy |
| | XXI Grand Prix Polski Czwartków LA | ogólnopolski | II miejsce IV miejsce VII miejsce IX miejsce |
| | Mistrzostwa Województwa w Indywidualnych Biegach Przełajowych | wojewódzki | I miejsce |
| | Wojewódzkie Sztafetowe Biegi Przełajowe | wojewódzki | I i II miejsce |
| | Wojewódzki trójbój LA | wojewódzki | III miejsce |
| SSP 3 | Zawody pływackie „Warmia i Mazury Pływają | mistrzostwa Iławy | 3 miejsce |

| | | | |
|-------|--|---------------------------------|--|
| SSP 4 | Ogólnopolski Turniej Piłki Nożnej o Puchar Tymbarku XV Turniej „Z podwórka na stadion” | ogólnopolski | I miejsce w województwie/ XI miejsce w kraju |
| | Finał Wojewódzkich Rozgrywek PZPS Kinder+ Sport kat. „4” | ogólnopolski | III miejsce w województwie |
| | Mistrzostwa Województwa w Piłce Siatkowej Dziewcząt „4” | wojewódzki | IV miejsce |
| GS 1 | Zawody pływackie „Warmia i Mazury Pływają”- sztafety | wojewódzki | I miejsce |
| | XVI I edycja Turnieju Piłkarskiego Coca-Cola Cup 2015 | ogólnopolski | I miejsce w powiecie II miejsce w rejonie |
| | Mistrzostwa Powiatu Iławskiego w Sztafetowych Biegach Przełajowych Iława 2014 | powiatowy | I miejsce drużyna chłopców II miejsce drużyna dziewcząt |
| | Mistrzostwa Powiatu w Indywidualnych Biegach Przełajowych | powiatowy | I miejsce drużyna chłopców II miejsce drużyna dziewcząt |
| | Zawody i mistrzostwa w wioślarstwie, żeglarskim, pływaniu i triathlonie | ogólnopolski, międzynarodowy | Czołowe miejsca na szczeblu krajowym i wysokie miejsca na szczeblu międzynarodowym. Powołanie do Kadry Narodowej Wioślarzy-uczeń klasy III Żeglarsko: nominacja do kadry Narodowej Juniorów kwalifikacja do reprezentacji Polski na Mistrzostwach Europy uczennica kl. II Zakwalifikowanie się do Mistrzostwa Świata i Europy - uczennica kl. II |
| GS 2 | Mistrzostwo powiatu iławskiego w rozgrywkach w piłkę koszykową dziewcząt | powiatowy | I miejsce |
| | Mistrzostwo powiatu iławskiego w rozgrywkach w piłce koszykowej chłopców | powiatowy | I miejsce |
| | Mistrzostwa powiatu iławskiego w indywidualnych biegach przełajowych | powiatowy | II miejsce |
| | Mistrzostwa powiatu iławskiego w sztafetowych biegach przełajowych | powiatowy | III miejsce (drużyna dziewcząt) |
| | Mistrzostwa powiatu iławskiego w sztafetowych biegach przełajowych | powiatowy | II miejsce (drużyna chłopców) |

*osiągnięcia uczniów uznane przez szkoły za najlepsze w roku szkolnym

VII. ŚWIETLICE SZKOLNE

Świetlice szkolne funkcjonują we wszystkich szkołach podstawowych oraz gimnazjach prowadzonych przez Gminę Miejską Iława. Głównym ich zadaniem jest organizacja czasu wolnego uczniów pozostających na terenie szkoły przed i po zakończonych zajęciach lekcyjnych. Świetlice mają na celu zapewnienie uczniom zorganizowanej opieki wychowawczej umożliwiającej wszechstronny rozwój osobowości poprzez rozwój zainteresowań, uzdolnień i umiejętności. W szkołach prowadzonych przez Gminę Miejską Iława łącznie ze świetlic szkolnych korzysta **710** uczniów. Szczegółowe informacje dotyczące ich funkcjonowania w poszczególnych szkołach przedstawia poniższa tabela.

Tabela nr 18. *Funkcjonowanie świetlic szkolnych w szkołach miejskich w roku szkolnym 2014/2015*.*

| Lp. | Szkoła | Ilość uczniów korzystających ze świetlicy szkolnej* | Godziny funkcjonowania świetlicy szkolnej |
|-----|------------------------------------|---|---|
| 1. | Samorządowa Szkoła Podstawowa nr 2 | 160 | 7.00 – 15.30 |
| 2. | Samorządowa Szkoła Podstawowa nr 3 | 170 | 6.30 – 16.30 |
| 3. | Samorządowa Szkoła Podstawowa nr 4 | 120 | 7.15 – 16.00 |
| 4. | Gimnazjum Samorządowe nr 1 | 130 | 7.50 – 16.00 |
| 5. | Gimnazjum Samorządowe nr 2 | 130 | 7.30 – 14.30 |
| | Razem | 710 | |

* wg stanu na IX 2014

VIII. STOŁÓWKI SZKOLNE

W roku szkolnym 2014/2015 stołówki szkolne funkcjonowały we wszystkich szkołach podstawowych i gimnazjach. W każdej szkole pracowała: 1 intendentka oraz 3 pracowników kuchni, z wyjątkiem Gimnazjum Nr 2, w którym pracowała 1 intendentka i 2 pracowników kuchni oraz Samorządowej Szkoły Podstawowej nr 3, w której pracowała 1 intendentka i 4 pracowników kuchni. Łącznie w stołówkach w szkołach podstawowych i gimnazjach pracowało **20 osób**. Szczegółowe informacje dotyczące ich funkcjonowania w poszczególnych placówkach przedstawiają tabele nr 19 i 20.

Tabela nr 19. Liczba osób korzystających ze stołówek szkolnych w roku szkolnym 2014/2015*

| Szkoła | Liczba osób korzystających ze stołówek szkolnych | | | | | | | | % uczniów korzystających ze stołówki | Liczba uczniów dożywianych przez MOPS, GOPS |
|--------------|--|-----------|------------|--------------|------------|----------|-----------|-----------|--------------------------------------|---|
| | uczniowie | | | | pracownicy | | | | | |
| | cały obiad | zupa | II danie | razem | cały obiad | zupa | II danie | razem | | |
| SSP 2 | 168 | 17 | 140 | 325 | 3 | 0 | 4 | 7 | 52% | 88 |
| SSP 3 | 301 | 8 | 188 | 497 | 4 | 1 | 23 | 28 | 63 % | 113 |
| SSP 4 | 81 | 8 | 218 | 307 | 1 | 0 | 4 | 5 | 43 % | 54 |
| GS 1 | 87 | 4 | 92 | 183 | 0 | 0 | 8 | 8 | 42% | 39 |
| GS 2 | 67 | 0 | 107 | 174 | 0 | 2 | 4 | 6 | 44% | 67 |
| Razem | 704 | 37 | 745 | 1 486 | 8 | 3 | 43 | 54 | | 361 |

* wg stanu na IX 2014

Tabela nr 20. Stawki żywieniowe w stołówkach szkolnych w roku szkolnym 2014/2015*.

| Szkoła | Stawka żywieniowa | | | | | | | | |
|--------------|-------------------|---------|----------|-------------|---------|----------|------------------------------------|---------|----------|
| | uczniowie | | | nauczyciele | | | pracownicy administracji i obsługi | | |
| | cały obiad | zupa | II danie | cały obiad | zupa | II danie | cały obiad | zupa | II danie |
| SSP 2 | 3,50 zł | 1,00 zł | 2,50 zł | 7,80 zł | 2,80 zł | 5,00 zł | 8,42 zł | 3,02 zł | 5,40 zł |
| SSP 3 | 3,00 zł | 0,90 zł | 2,10 zł | 5,40 zł | 1,90 zł | 3,50 zł | 5,84 zł | 2,05 zł | 3,79 zł |
| SSP 4 | 3,20 zł | 1,10 zł | 2,10 zł | 7,60 zł | 2,60 zł | 5,00 zł | 8,21 zł | 2,81 zł | 5,40 zł |
| GS 1 | 3,30 zł | 0,90 zł | 2,40 zł | 9,30 zł | 3,50 zł | 5,80 zł | 10,04 zł | 3,78 zł | 6,26 zł |
| GS 2 | 3,20 zł | 0,90 zł | 2,30 zł | 9,80 zł | 3,30 zł | 6,50 zł | 10,58 zł | 3,56 zł | 7,02 zł |

* wg stanu na IX 2014r.

IX. ZAJĘCIA DODATKOWE, FORMY PRACY WYCHOWAWCZEJ, DZIAŁALNOŚCI PROFILAKTYCZNEJ ORAZ BEZPIECZEŃSTWO W SZKOLE

W iławskich szkołach podstawowych i gimnazjach w roku szkolnym 2014/2015 realizowane były zajęcia dodatkowe z zakresu rewalidacji, które były przeznaczone dla uczniów niepełnosprawnych, posiadających orzeczenie o potrzebie kształcenia specjalnego. Rodzaj tych zajęć oraz ich formę szkoły musiały dostosować do indywidualnych potrzeb rozwojowych i edukacyjnych uczniów oraz do ich możliwości psychofizycznych. Zajęcia te prowadzone były zarówno w formie indywidualnej jak i grupowej.

Wymiar realizowanych przez poszczególne szkoły godzin rewalidacji w roku szkolnym 2014/2015 przedstawia się następująco:

1. **Gimnazjum Samorządowe nr 1** - łącznie 4 godziny (rewalidacja indywidualna)
2. **Gimnazjum Samorządowe nr 2** - łącznie 32 godziny (rewalidacja indywidualna i grupowa)
3. **Samorządowa Szkoła Podstawowa nr 2** – łącznie 54 godziny (rewalidacja indywidualna i grupowa)
4. **Samorządowa Szkoła Podstawowa nr 3** – łącznie 48 godzin (rewalidacja indywidualna i grupowa)
5. **Samorządowa Szkoła Podstawowa nr 4** – łącznie 14 godzin (rewalidacja indywidualna i grupowa)

Łącznie zrealizowano 152 godzin z zakresu rewalidacji.

Nauczyciele realizują w szkołach także dodatkowe zajęcia na podstawie art. 42 ust. 2 pkt 2 ustawy z dnia 26 stycznia 1982 r. Karta Nauczyciela (t. j. Dz. U. z 2014r., poz. 191). Godziny te mogą być przeznaczane na realizację zajęć zwiększających szanse edukacyjne uczniów, tj. pracę z uczniem zdolnym lub mającym trudności w nauce oraz zajęcia rozwijające zainteresowania uczniów. W ramach tych godzin realizowane były następujące zajęcia:

- zajęcia dydaktyczno - wyrównawcze,
- zajęcia opiekuńczo - wychowawcze,
- pomoc psychologiczno – pedagogiczna,
- terapia logopedyczna,
- kółka przedmiotowe,

- zajęcia sportowe,
- gry i zabawy ogólnorozwojowe,
- kółka zainteresowań,
- zajęcia korekcyjno – kompensacyjne,

Poniżej przedstawiono ilość godzin zrealizowanych przez poszczególne szkoły na w/w zajęcia w roku szkolnym 2014/2015.

- **Samorządowa Szkoła Podstawowa nr 2 – 3 878 godziny** (945 uczniów) – średnio ok. 108 godzin tygodniowo,
- **Samorządowa Szkoła Podstawowa nr 3 – 4 145 godziny** (1036 uczniów) – średnio ok. 115 godzin tygodniowo,
- **Samorządowa Szkoła Podstawowa nr 4 – 2 861 godziny** (627 uczniów)- średnio ok. 79 godzin tygodniowo,
- **Gimnazjum Samorządowe nr 1 – 2 554 godziny** (709 uczniów) - średnio ok. 71 godzin tygodniowo,
- **Gimnazjum Samorządowe nr 2 - 3 248 godziny** (663 uczniów) - średnio ok. 90 godzin tygodniowo.

Łączna liczba godzin zrealizowanych w wymienionych szkołach w roku szkolnym 2014/2015 wyniosła **16 686 godzin (dla 3 980 uczniów), średnio ok. 464 godziny tygodniowo.**

W Gimnazjum Samorządowym Nr 1, ze środków budżetu miasta Iławy, finansowana była działalność Centrum Bezpieczeństwa Ruchu Drogowego (4 godziny tygodniowo). Tematyka zajęć obejmowała szkolenie młodzieży w zakresie bezpieczeństwa ruchu drogowego, pierwszej pomocy, praktycznej nauki jazdy i obsługi technicznej motoroweru.

Ponadto w roku szkolnym 2013/2014 uczniowie klas IV – VI szkół podstawowych mieli możliwość uczęszczania na zajęcia wychowania fizycznego na basenie raz w tygodniu przez 1 semestr. Z basenu mogli korzystać także w ramach godzin wychowania fizycznego uczniowie klas sportowych Gimnazjum nr 1 i 2. Natomiast dla uczniów klas I-III szkół podstawowych organizowane były zajęcia z udziałem rodziców, opiekunów raz w m-cu w soboty lub niedziele.

W placówkach odbywały się również zajęcia, które finansowane były z innych źródeł, niż budżet miasta. Przykładem są zajęcia prowadzone w Samorządowej Szkole Podstawowej Nr 2 w ramach programu „Multi Sport”.

Sprawa bezpieczeństwa uczniów w szkołach i przedszkolach była i jest jednym z priorytetów. W celu stworzenia uczniom optymalnych warunków bezpieczeństwa podejmowane są liczne działania profilaktyczne oraz zaradcze, wśród nich są między innymi:

- a) warsztaty i spotkania z uczniami, na temat zapobiegania agresji, tolerancji, norm społecznych, zdrowego stylu życia;
- b) apele informacyjne przed feriami i wakacjami, podczas których szczegółowo omawiana jest problematyka bezpieczeństwa w czasie wolnym od zajęć;
- c) edukacja społeczno-prawna: odpowiedzialność prawna nieletnich;
- d) współpraca z lokalnymi służbami i instytucjami - Komendą Powiatową Policji w Iławie, Komendą Powiatową Państwowej Straży Pożarnej w Iławie, kuratorami dla nieletnich, Sądem, MOPS-em, GOPS-em, Poradnią Psychologiczno-Pedagogiczną, Ośrodkiem Psychoedukacji Profilaktyki Uzależnień i Pomocy Rodzinie, Sanepidem;
- e) regularne wykonywanie wynikających z przepisów przeglądów technicznych budynku i sprzętu, przeprowadzanie próbnych ewakuacji ppoż.;
- f) zatrudnianie w szkołach podstawowych opiekunów dzieci przy przejściu przez jezdnię;
- g) funkcjonowanie w szkołach monitoringu wizyjnego;
- h) realizacja programów profilaktycznych, warsztaty, konsultacje, stałe poradnictwo dla rodziców;
- i) doskonalenie umiejętności wychowawczych kadry pedagogicznej;
- j) oferta zajęć dodatkowych, właściwie ukierunkowujących aktywność uczniów.

X. STAN REALIZACJI ZADAŃ OŚWIATOWYCH NA RZECZ UCZNIÓW I SZKÓŁ.

W roku szkolnym 2014/2015 analogicznie do roku ubiegłego realizowano zadania wynikające z ustawowych obowiązków gminy na rzecz uczniów i szkół. Najważniejszym zrealizowanym zadaniem jest zabezpieczenie przedszkolom i szkołom, prowadzonym przez Gminę Miejską, środków finansowych na prowadzenie działalności, w tym na eksploatację, remonty budynków, wynagrodzenia pracowników, dodatkowe zajęcia edukacyjne, zatrudnienie w szkołach podstawowych i przedszkolach specjalistów (logopedzi, oligofrenopedagog, terapeuta, psycholog), pedagogów we wszystkich szkołach podstawowych i gimnazjach,

dofinansowanie dowozu uczniów do szkół, a także środków finansowych w formie dotacji dla działających na terenie Gminy Miejskiej Ława niepublicznych placówek.

1. Dowóz uczniów do szkół.

W roku szkolnym 2014/2015 finansowano bilety na dojazd dzieci do przedszkoli, uczniów do szkół podstawowych, gimnazjów, których odległość z domu do szkoły przekraczała odległości określone w ustawie. Finansowaniem objęto także przejazdy niepełnosprawnych uczniów do szkół poza Gminą Miejską Ława. W 2014 r. i 2015 r. finansowano koszty dowozu dzieci realizujących obowiązkowe przygotowanie przedszkolne i obowiązek szkolny w Specjalnym Ośrodku Szkolno-Wychowawczym Kisielicach. Tabela nr 21 przedstawia wydatki poniesione w roku 2014 i planowane w 2015 r. na dowóz uczniów do wyżej wymienionych jednostek oświatowych.

Tabela nr 21. Wydatki poniesione na dowóz uczniów do jednostek oświatowych.

| Wyszczególnienie | | 2014 | | 2015* |
|------------------|---|--|---------------------|-----------|
| | | Średnia m-czna liczba uczniów dowożonych | Wydatki ogółem | |
| 1. | Przedszkola Miejskie | 5 | 2 464,80 zł | 50 000 zł |
| 2. | Szkoły Podstawowe i Gimnazja | 3 | 1 294,80 zł | |
| 3. | Przejazdy uczniów niepełnosprawnych do placówek poza Gminą Miejską Ława | 6 | 15 508,82 zł | |
| Razem: | | 14 | 19 268,42 zł | |

*plan

2. Wyprawka szkolna

Innym zadaniem o charakterze pomocy materialnej było wsparcie uczniów w zakresie zakupu podręczników w ramach rządowego programu "Wyprawka szkolna". Zasady udzielania pomocy określało rozporządzenie Rady Ministrów z dnia 29 lipca 2014 r. w sprawie szczegółowych warunków udzielania pomocy finansowej uczniom na zakup podręczników i materiałów edukacyjnych. Z tej formy pomocy w roku szkolnym 2014/2015 skorzystało łącznie **405** uczniów, w tym **253** ze szkół, dla których organem prowadzącym jest Gmina Miejska Iława oraz **152** uczniów ze szkół, dla których organem prowadzącym jest Powiat Iławski. Dofinansowanie mogli otrzymać:

- a) uczniowie klas II, III i VI szkoły podstawowej oraz III klasy zasadniczej szkoły zawodowej, liceum ogólnokształcącego lub technikum spełniający kryterium dochodowe (dochód w rodzinie nieprzekraczający kwoty 539 zł netto na osobę w rodzinie), bądź z uwagi na szczególną sytuację życiową, spełniający przesłanki określone w ustawie o pomocy społecznej niezależnie od wysokości dochodu,
- b) słabowidzący, niesłyszący, słabosłyszący, z upośledzeniem umysłowym w stopniu lekkim, z upośledzeniem umysłowym w stopniu umiarkowanym lub znacznym, z niepełnosprawnością ruchową, w tym z afazją, z autyzmem, w tym z zespołem Aspergera, z niepełnosprawnościami sprzężonymi, gdy jedną z niepełnosprawności jest niepełnosprawność wymieniona wyżej, posiadających orzeczenie o potrzebie kształcenia specjalnego, o którym mowa w art. 71b ust. 3 ustawy z dn. 7 września 1991 r. o systemie oświaty, uczęszczających m.in. do szkół podstawowych (z ograniczonymi zasadami finansowania dla klas I), gimnazjów, szkół ponadgimnazjalnych: zasadniczych szkół zawodowych, liceów ogólnokształcących, techników lub szkół specjalnych przysposabiających do pracy dla uczniów z upośledzeniem umysłowym w stopniu umiarkowanym lub znacznym.

Zadanie zostało sfinansowane w całości z dotacji Wojewody Warmińsko-Mazurskiego. Szczegóły udzielonego wsparcia obrazują tabele nr 22 i 23.

Tabela nr 22. Dofinansowanie zakupu podręczników w ramach rządowego programu „Wyprawka szkolna” w roku szkolnym 2014/2015 – wykorzystanie poziomami.

| Klasa | Liczba uczniów, którzy uzyskali dofinansowanie | Wydatkowane środki |
|--|--|----------------------|
| II klasa szkoły podstawowej | 63 | 59 285,65 zł |
| III klasa szkoły podstawowej | 68 | |
| VI klasa szkoły podstawowej | 58 | |
| III klasa zasadniczej szkoły zawodowej | 3 | |
| III klasa szkoły liceum i technikum | 35 | 43 543,87 zł |
| uczniowie niepełnosprawni | 178 | |
| Łącznie: | 405 | 102 829,52 zł |

Tabela nr 23. Dofinansowanie zakupu podręczników w ramach rządowego programu „Wyprawka szkolna” w roku szkolnym 2014/2015 – wykorzystanie placówkami.

| L.p. | Szkoła | Ilość uczniów objętych programem | Otrzymane dofinansowanie |
|------|---|----------------------------------|--------------------------|
| 1. | Samorządowa Szkoła Podstawowa nr 2 | 68 | 16 779,08 zł |
| 2. | Samorządowa Szkoła Podstawowa nr 3 | 91 | 23 243,33 zł |
| 3. | Samorządowa Szkoła Podstawowa nr 4 | 74 | 19 478,98 zł |
| 4. | Gimnazjum Samorządowe nr 1 | 1 | 350,00 zł |
| 5. | Gimnazjum Samorządowe nr 2 | 19 | 6 208,64 zł |
| 6. | Zespół Szkół im. Bohaterów Września 1939 Roku | 26 | 8 159,33 zł |
| 7. | Zespół Szkół im. Konstytucji 3 Maja | 18 | 3 459,14 zł |
| 8. | Zespół Szkół Ogólnokształcących im. St. Żeromskiego | 12 | 4 842,85 zł |
| 10. | Zespół Placówek Szkolno-Wychowawczych | 96 | 20 308,17 zł |
| | RAZEM | 405 | 102 829,52 zł |

3. Dotacja celowa.

W ramach dotacji celowej rodzice uczniów klas pierwszych szkoły podstawowej otrzymali pomoce edukacyjne w postaci ćwiczeń i podręcznika do języka obcego. Wydatkowanie dotacji celowej przez poszczególne szkoły podstawowe przedstawia się następująco:

Samorządowa Szkoła Podstawowa nr 2 - 12 923,71 zł

Samorządowa Szkoła Podstawowa nr 3 - 13 023,70 zł

Samorządowa Szkoła Podstawowa nr 4 - 12 548,25 zł

Łącznie dotacja celowa na podręczniki wyniosła 38 495,66 zł.

4. Dofinansowanie pracodawcom kosztów kształcenia młodocianych pracowników.

Wykonując obowiązki w zakresie wsparcia pracodawców w szkoleniu młodocianych pracowników zamieszkałych na terenie Gminy Miejskiej Iława rozpatrywano, zgodnie z dyspozycją art. 70b ustawy o systemie oświaty wnioski pracodawców o zwrot kosztów kształcenia młodocianych uczniów, którzy ukończyli przygotowanie zawodowe i zdali egzamin czeladniczy lub egzamin potwierdzający uzyskanie kwalifikacji zawodowych. Tabela nr 24 pokazuje liczbę złożonych i rozpatrzonych pozytywnie wniosków, oraz poniesione wydatki z tego tytułu.

Tabela nr 24. Dofinansowanie kształcenia młodocianych uczniów w 2014 roku.

| Liczba pracodawców, którzy otrzymali dofinansowanie | Liczba młodocianych, którzy ukończyli naukę zawodu: | Kwota, jaką w 2014 r. wypłacono pracodawcom w ramach dofinansowania | Liczba wydanych decyzji |
|---|---|---|-------------------------|
| 23 | 22 | 165 308,84 zł | 24 |

XI. WYDATKI GMINY MIEJSKIEJ IŁAWA NA PROWADZENIE DZIAŁALNOŚCI OŚWIATOWEJ.

Wydatki bieżące poniesione w 2014 roku na oświatę stanowiły ok. 40 % wydatków bieżących budżetu miasta. Poniesione wydatki zostały sfinansowane w 64 % z subwencji oświatowej oraz różnych dotacji na realizację zadań.

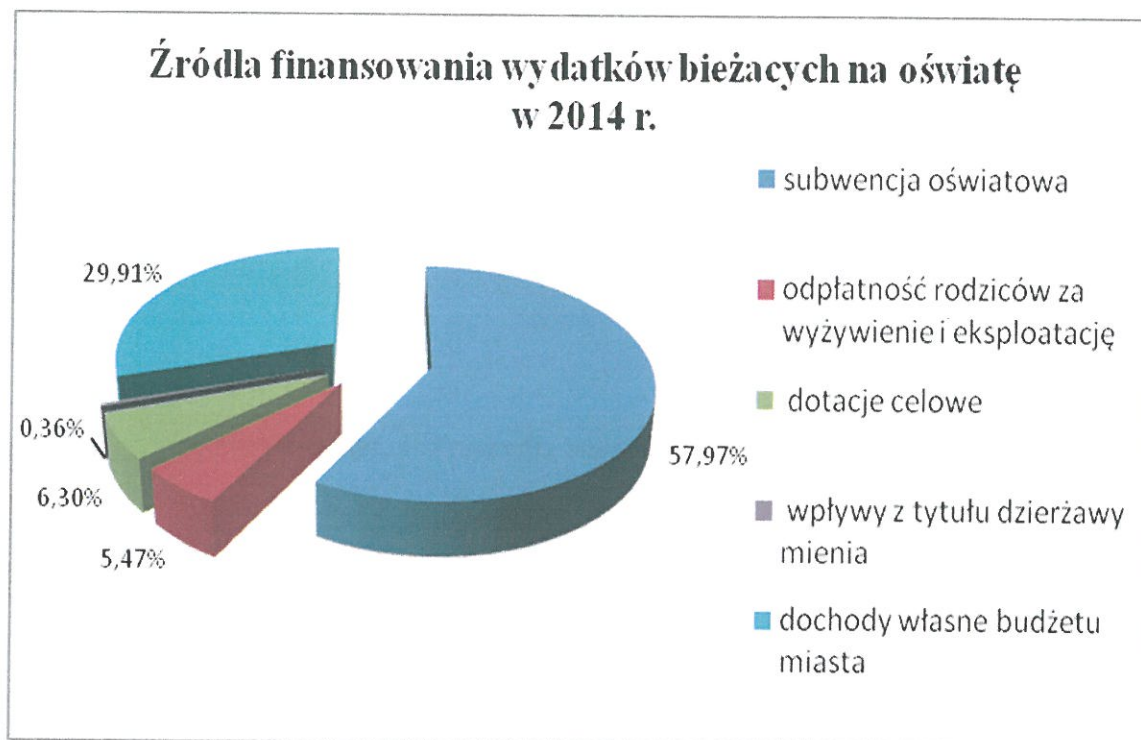
Tabela nr 25. Wydatki bieżące jednostek oświatowych w latach 2012-2015.

| | 2012 | 2013 | 2014 | Plan 2015 |
|---|------------|------------|------------|------------|
| Przedszkola Miejskie | 8 509 620 | 8 479 498 | 8 511 904 | 7 904 016 |
| PM 2 | 2 635 736 | 2 632 034 | 2 504 347 | 1 663 562 |
| PM 3 | 1 324 546 | 1 355 005 | 1 395 520 | 1 459 079 |
| PM 4 | 1 349 028 | 1 358 152 | 1 432 264 | 1 399 861 |
| PM 5 | 1 108 449 | 1 081 229 | 1 092 305 | 1 292 734 |
| PM 6 | 2 091 861 | 2 053 078 | 2 087 468 | 2 088 780 |
| Szkoły Podstawowe | 13 104 929 | 12 869 200 | 13 184 887 | 11 663 204 |
| SSP 2 | 4 199 732 | 4 269 503 | 4 471 035 | 3 365 576 |
| SSP 3 | 5 204 787 | 5 019 701 | 5 069 717 | 4 535 003 |
| SSP 4 | 3 700 410 | 3 579 996 | 3 644 135 | 3 762 625 |
| Oddziały Przedszkolne | | 32 944 | 74 796 | 0 |
| SSP 3 | | 14 731 | 30 897 | 0 |
| SSP 4 | | 18 213 | 43 899 | 0 |
| Gimnazja | 7 505 563 | 7 477 679 | 7 629 560 | 7 479 942 |
| GS 1 | 3 038 086 | 3 089 968 | 3 248 742 | 3 404 902 |
| GS 2 | 4 467 477 | 4 387 711 | 4 380 818 | 4 075 040 |
| Stołówki | 1 301 183 | 1 225 284 | 1 307 251 | 1 430 973 |
| SSP2 | 294 694 | 276 628 | 313 211 | 344 662 |
| SSP3 | 284 828 | 286 023 | 307 440 | 330 611 |
| SSP4 | 260 571 | 258 399 | 274 993 | 296 013 |
| GS1 | 200 771 | 215 170 | 212 612 | 231 181 |
| GS2 | 260 319 | 189 064 | 198 995 | 228 506 |
| Specjalna organizacja nauki –przedszkola | | | | 986 475 |

| | | | | |
|--|-------------------|-------------------|-------------------|-------------------|
| PM 2 | | | | 879 254 |
| PM 3 | | | | 33 040 |
| PM 6 | | | | 74 181 |
| <i>Specjalna organizacja nauki -szkoły podstawowe i gimnazja</i> | | | | 3 096 680 |
| SSP2 | | | | 1 331 139 |
| SSP3 | | | | 788 658 |
| SSP4 | | | | 188 249 |
| GS1 | | | | 119 829 |
| GS2 | | | | 668 805 |
| <i>Świetlice</i> | 817 982 | 809 259 | 784 746 | 941 301 |
| SSP2 | 148 109 | 152 698 | 146 665 | 184 668 |
| SSP3 | 237 433 | 239 514 | 233 527 | 257 475 |
| SSP4 | 181 266 | 180 133 | 188 473 | 217 746 |
| GS1 | 136 188 | 125 741 | 99 790 | 155 067 |
| GS2 | 114 986 | 111 173 | 116 291 | 126 345 |
| <i>Dokształcanie i doskonalenie zawodowe nauczycieli</i> | 130 074 | 114 722 | 120 062 | 155 000 |
| <i>Pozostała działalność</i> | 228 207 | 202 558 | 210 562 | 229 775 |
| <i>Dowóz uczniów</i> | 56 295 | 24 446 | 19 268 | 50 000 |
| <i>Stypendia szkolne, wyprawki, zasiłki</i> | 487 781 | 630 417 | 410 352 | 77 856 |
| <i>Dotacje podmiotowe dla niepublicznych jednostek oświatowych</i> | 969 485 | 1 496 023 | 1 475 747 | 1 838 077 |
| OGÓŁEM | 33 111 119 | 33 362 030 | 33 729 135 | 35 853 298 |

- W szkołach i przedszkolach w 2014 roku realizowano także zadania inwestycyjne:
- budowa sali gimnastycznej przy Gimnazjum Nr 1 - 800 000 zł (inwestycja rozpoczęta w 2012 r.),
 - wykonanie przyłączy wodociągowych do przedszkola Miejskiego nr 2 i 6 oraz Gimnazjum nr 2, łączny koszt inwestycji 149 358 zł (inwestycja roczna),
 - poprawa bezpieczeństwa przy Samorządowej Szkole Podstawowej nr 4 – 20 000 zł (inwestycja zaplanowana na rok 2014 i 2015).

Wykres 13. Źródła finansowania bieżących wydatków oświatowych w 2014 roku.



XII. PROJEKTY I PROGRAMY REALIZOWANE PRZEZ JEDNOSTKI OŚWIATOWE

W roku szkolnym 2014/2015 w placówkach oświatowych realizowane były programy i projekty, m.in.:

- 1) w ramach Regionalnego Programu Operacyjnego Warmia i Mazury na lata 2007-2013 – realizowany we wszystkich szkołach i przedszkolach – trwałość projektu.
 - a) Projekt „E-platforma w szkołach i przedszkolach Gminy Miejskiej Iława” realizowany przez Miejski Zespół Obsługi Szkół i Przedszkoli w Iławie (projekt inwestycyjny związany z zakupem sprzętu komputerowego oraz oprogramowania niezbędnego do stworzenia e-platformy w szkołach i przedszkolach Gminy Miejskiej Iława);
- 2) inne:
 - a) Samorządowa Szkoła Podstawowa nr 2 – program „Wzorowa łazienka” II etap,
 - b) w Gimnazjum Samorządowym Nr 2 – realizacja programu „Szkoła aktywna” finansowanego przez Kapitał Ludzki, MEN, ORE, EFS.

Uczestnikami wielu przedsięwzięć (programów, konkursów) były także dzieci w przedszkolach miejskich. Poniżej wyszczególnione zostały niektóre z nich:

- ✓ „Bezpieczne przedszkole”
- ✓ „Akademia zdrowego przedszkolaka”
- ✓ Program „Przyjaciele Zippiego”,
- ✓ „Kubusiowi przyjaciele natury”,
- ✓ „Góra grosza”,
- ✓ „Cała Polska czyta dzieciom”,
- ✓ „Czyste jeziora i rzeki”,
- ✓ Międzyprzedszkolne prezentacje muzyczne „Przedszkole tańczy i śpiewa”,
- ✓ „Mamo, tato wolę wodę”,
- ✓ Innowacje pedagogiczne,
- ✓ „Dzień Pluszowego Misia”,
- ✓ „Strażnicy Uśmiechu”,
- ✓ „Czyste powietrze wokół nas”,
- ✓ „Profilaktyka jamy ustnej”,
- ✓ „Od zabawy do prawidłowej postawy”,
- ✓ „W krainie bajek i baśni”,
- ✓ „Mały artysta”,
- ✓ „Po prostu tańcz”,
- ✓ „Baterie na wagę czystego środowiska”,
- ✓ Przegląd teatrów dziecięcych „Kurtyna w górę”,
- ✓ „Wiosenne sprzątanie Warmii i Mazur”.

XIII. NADZÓR PEDAGOGICZNY SPRAWOWANY PRZEZ KURATORA OŚWIATY

W roku szkolnym 2014/2015 nadzorem pedagogicznym ze strony Kuratora Oświaty zostały objęte 4 placówki. Wyniki przeprowadzonych kontroli nie wskazały rażących nieprawidłowości w funkcjonowaniu placówek. Wszystkie zalecenia pokontrolne zostały zrealizowane.

Tabela nr 26. Placówki, które w roku szkolnym 2014/2015 objęte zostały nadzorem pedagogicznym prowadzonym przez Kuratora Oświaty.

| Samorządowa Szkoła Podstawowa nr 2 | |
|---|---|
| Data kontroli | 22.01.2015 |
| Przedmiot kontroli | kontrola w zakresie zgodności organizacji zajęć rewalidacyjnych, w tym liczby godzin i rodzaju tych zajęć, oraz ich zgodności z zaleceniami zawartymi w orzeczeniu o potrzebie kształcenia specjalnego, wydanym z uwagi na niepełnosprawność. |
| Samorządowa Szkoła Podstawowa nr 4 | |
| Data kontroli | 29.04.2015 |
| Przedmiot kontroli | kontrola w zakresie prawidłowości prowadzonych przez szkołę działań wychowawczych i zapobiegawczych wśród dzieci i młodzieży zagrożonej uzależnieniem. |
| Gimnazjum Samorządowe nr 1 | |
| Data kontroli | 01.04.2015 |
| Przedmiot kontroli | kontrola w zakresie realizacji przez szkołę obowiązku prowadzenia zajęć wychowania fizycznego w zakresie zgodności: <ul style="list-style-type: none"> a) zasad oceniania wychowania fizycznego w gimnazjach ze statutami szkół, b) warunków i sposobów oceniania, klasyfikowania i promowania uczniów, zwalniania z zajęć wychowania fizycznego, c) organizacji zajęć wychowania fizycznego z ramowymi planami nauczania. |
| Przedszkole Miejskie Nr 2 Integracyjne | |
| Data kontroli | 24.09.2014 – 03.10.2014 r. |
| Przedmiot kontroli | Ewaluacja całościowa przedszkola |
| Wynik kontroli | W wyniku kontroli oceniono poziom funkcjonowania przedszkola w 12 obszarach wyznaczonych przez wymagania państwa. Przedszkole Miejskie nr 2 Integracyjne w 6 obszarach oceniono wynikiem C, w 4 obszarach oceniono wynikiem B i w 2 obszarach oceniono wynikiem D. Przy czym: Poziom E – oznacza niski stopień wypełniania wymagań, Poziom D – oznacza podstawowy stopień wypełniania wymagań, |

| | |
|--|--|
| | <p>Poziom C – oznacza średni stopień wypełniania wymagań, Poziom B – oznacza wysoki stopień wypełniania wymagań, Poziom A – oznacza bardzo wysoki stopień wypełniania wymagań.</p> |
|--|--|

XIV. SPIS TABEL I WYKRESÓW:

TABELE

| | |
|--|----|
| 1. Tabela nr 1. Stan organizacji szkół podstawowych i gimnazjów w roku szkolnym 2013/2014 | 6 |
| 2. Tabela nr 2. Stan organizacji szkół podstawowych i gimnazjów w roku szkolnym 2014/2015 | 6 |
| 3. Tabela nr 3. Stan organizacji przedszkoli publicznych w roku szkolnym 2013/2014..... | 9 |
| 4. Tabela nr 4. Stan organizacji przedszkoli publicznych w roku szkolnym 2014/2015..... | 9 |
| 5. Tabela nr 5. Niepubliczne placówki oświatowe funkcjonujące na terenie miasta Łławy w roku szkolnym 2014/2015..... | 10 |
| 6. Tabela nr 6. Stan wyposażenia w urządzenia specjalistyczne i zbiory biblioteczne | 13 |
| 7. Tabela nr 7. Zatrudnienie w jednostkach oświatowych w roku szkolnym 2014/2015..... | 14 |
| 8. Tabela nr 8. Nakłady na doskonalenie zawodowe nauczycieli w latach 2014-2015..... | 15 |
| 9. Tabela nr 9. Stopnie awansu zawodowego nauczycieli w 2014 r. (stan na 1 września 2014 r.)..... | 16 |
| 10. Tabela nr 10. Wyniki sprawdzianu klas VI szkół podstawowych w roku szkolnym 2014/2015- język polski i matematyka..... | 17 |
| 11. Tabela nr 11. Wyniki sprawdzianu klas VI szkół podstawowych w roku szkolnym 2014/2015- język angielski..... | 18 |
| 12. Tabela nr 12. Wyniki egzaminu gimnazjalnego w części humanistycznej w roku szkolnym 2014/2015..... | 20 |
| 13. Tabela nr 13. Wyniki egzaminu gimnazjalnego w części matematyczno-przyrodniczej w roku szkolnym 2014/2015..... | 21 |
| 14. Tabela nr 14. Wyniki egzaminu gimnazjalnego w części z języka obcego nowożytnego - języka angielskiego, niemieckiego i rosyjskiego w roku szkolnym 2014/2015..... | 23 |
| 15. Tabela nr 15. Osiągnięcia w konkursach przedmiotowych organizowanych przez Kuratora Oświaty..... | 27 |
| 16. Tabela nr 16. Ważniejsze osiągnięcia uczniów w różnych konkursach, przeglądach..... | 28 |
| 17. Tabela nr 17. Ważniejsze osiągnięcia sportowe uczniów..... | 29 |

| | |
|--|----|
| 18. Tabela nr 18. <i>Funkcjonowanie świetlic szkolnych w szkołach miejskich w roku szkolnym 2014/2015</i> | 31 |
| 19. Tabela nr 19. <i>Liczba osób korzystających ze stołówek szkolnych w szkołach w roku szkolnym 2014/2015</i> | 32 |
| 20. Tabela nr 20. <i>Stawki żywieniowe w stołówkach szkolnych w roku szkolnym 2014/2015</i> | 32 |
| 21. Tabela nr 21. <i>Wydatki poniesione na dowóz uczniów do jednostek oświatowych</i> | 36 |
| 22. Tabela nr 22. <i>Dofinansowanie zakupu podręczników w ramach rządowego programu „Wyprawka szkolna” w roku szkolnym 2014/2015 – wykorzystanie poziomami</i> | 38 |
| 23. Tabela nr 23. <i>Dofinansowanie zakupu podręczników w ramach rządowego programu „Wyprawka szkolna” w roku szkolnym 2014/2015 – wykorzystanie placówkami</i> | 38 |
| 24. Tabela nr 24. <i>Dofinansowanie kształcenia młodocianych uczniów w 2014 roku</i> | 39 |
| 25. Tabela nr 25. <i>Wydatki bieżące w poszczególnych placówkach oświatowych w latach 2012-2015</i> | 40 |
| 26. Tabela nr 26. <i>Placówki, które w roku szkolnym 2014/2015 objęte zostały nadzorem pedagogicznym prowadzonym przez Kuratora Oświaty</i> | 44 |

WYKRESY

| | |
|---|----|
| 1. Wykres nr 1. <i>Porównanie ilości uczniów w itawskich szkołach w latach 2013/2014 i 2014/2015</i> | 7 |
| 2. Wykres nr 2. <i>Ilość dzieci w itawskich szkołach podstawowych w roku szkolnym 2014/2015</i> | 7 |
| 3. Wykres nr 3. <i>Ilość dzieci w itawskich gimnazjach w roku szkolnym 2014/2015</i> | 8 |
| 4. Wykres nr 4. <i>Ilość dzieci w poszczególnych przedszkolach publicznych, niepublicznych przedszkolach oraz niepublicznych punktach przedszkolnych w roku szkolnym 2014/2015</i> | 11 |
| 5. Wykres nr 5. <i>Struktura stopni awansu zawodowego nauczycieli w jednostkach oświatowych wg stanu na 1 września 2014 r</i> | 16 |
| 6. Wykres nr 6. <i>Wyniki sprawdzianu w Samorządowej Szkole Podstawowej Nr 2 w latach 2002-2015 (skala dziewięciostopniowa staninowa)</i> | 18 |
| 7. Wykres nr 7. <i>Wyniki sprawdzianu w Samorządowej Szkole Podstawowej Nr 3 w latach 2002-2015 (skala dziewięciostopniowa staninowa)</i> | 19 |

8. **Wykres nr 8.** Wyniki sprawdzianu w Samorządowej Szkole Podstawowej Nr 4 w latach 2002-2015 (skala dziewięciostopniowa staninowa).....19
9. **Wykres nr 9.** Osiągnięcia uczniów gimnazjów na egzaminie z części humanistycznej oraz matematyczno-przyrodniczej w kraju, województwie oraz gimnazjach samorządowych.....21
10. **Wykres nr 10.** Osiągnięcia uczniów gimnazjów na egzaminie z języka obcego nowożytnego w kraju, województwie oraz gimnazjach samorządowych.....23
11. **Wykres nr 11.** Wyniki egzaminu gimnazjalnego w Gimnazjum Samorządowym nr 1 w latach 2004-2015 (skala dziewięciostopniowa staninowa).....25
12. **Wykres nr 12.** Wyniki egzaminu gimnazjalnego w Gimnazjum Samorządowym nr 2 w latach 2004-2015 (skala dziewięciostopniowa staninowa).....26
13. **Wykres nr 13.** Źródła finansowania wydatków na oświatę w 2014 r.....42

Data 13.10.2015
Zaś.
Podpis

Ława, dnia 13.10.2015 r.

MIEJSKI ZESPÓŁ
Obsługi Szkół i Przedszkoli
ul. Niepodległości 13, 14-200 Ława
tel. 089/ 849-47-15, tel./fax 089/ 849-46-27
NIP 744-10-22-001, Regon 510359966

PAN WOJCIECH SZYMAŃSKI
PRZEWODNICZĄCY RADY MIEJSKIEJ
W ŁAWIE

INFORMACJA NA TEMAT OPIEKI PRZEDSZKOLNEJ – STAN I POTRZEBY

Wychowanie przedszkolne obejmuje dzieci w wieku od 3 do 6 lat (od początku roku szkolnego w roku kalendarzowym, w którym dziecko kończy 3 lata, do końca roku szkolnego w roku kalendarzowym, w którym dziecko kończy 6 lat). W szczególnie uzasadnionych przypadkach wychowaniem przedszkolnym może zostać także objęte dziecko, które ukończyło 2,5 roku. Wychowanie przedszkolne jest realizowane w przedszkolach oraz innych formach wychowania przedszkolnego.

Dziecko w wieku 5 lat jest obowiązane odbyć roczne przygotowanie przedszkolne. Wójt/burmistrz/prezydent jest zatem zobowiązany do zapewnienia miejsca wychowania przedszkolnego dla każdego dziecka 5-letniego, będącego mieszkańcem gminy. Od 1 września 2015 r. miejsca wychowania przedszkolnego muszą być również zapewnione dla wszystkich dzieci 4-letnich, które mają prawo do korzystania z wychowania przedszkolnego, a od 1 września 2017 r. także dla dzieci 3-letnich.

Gmina Miejska Ława jest organem prowadzącym pięciu przedszkoli publicznych:

- 1) Przedszkole Miejskie nr 2 – 176 miejsc
- 2) Przedszkole Miejskie nr 3 – 180 miejsc
- 3) Przedszkole Miejskie nr 4 – 143 miejsca
- 4) Przedszkole Miejskie nr 5 – 125 miejsc
- 5) Przedszkole Miejskie nr 6 – 250 miejsc

Łącznie w przedszkolach publicznych na terenie miasta Ławy są 874 miejsca (wg aktualnego stanu organizacji placówek; dane te mogą ulec zmianie).

Według stanu na dzień 07 stycznia 2015 r. na terenie miasta Ławy na pobyt stały i czasowy w poszczególnych rocznikach zameldowana jest następująca liczba dzieci:

- 1) rocznik 2010 – 380 dzieci;
- 2) rocznik 2011 – 320 dzieci;
- 3) rocznik 2012 – 351 dzieci;
- 4) rocznik 2013 – 276 dzieci;
- 5) rocznik 2014 – 320 dzieci.

Na potrzeby przeprowadzonej analizy, liczbę dzieci z rocznika 2015 i 2016 przyjęto na podstawie średniej liczby dzieci z lat 2010-2014, stąd:

- 1) rocznik 2015 – 330 dzieci (prognoza);
- 2) rocznik 2016 – 330 dzieci (prognoza).

**Liczba dzieci z terenu miasta Ławy w odniesieniu do ilości miejsc w przedszkolach
w latach 2015 - 2020**

| Rok szkolny | Ilość dzieci w wieku przedszkolnym | Miejsca w przedszkolach publicznych - 874 | | Ilość brakujących miejsc dla dzieci, którym gmina ma obowiązek zapewnić miejsce w przedszkolu | Zapotrzebow. na miejsca w niepublicznych placówkach, dla dzieci, którym nie można zapewnić miejsca w przedszkolach publicznych |
|-------------|------------------------------------|--|------------------------|---|--|
| | | dla dzieci, którym gmina ma obowiązek zapewnić miejsce | dla pozostałych dzieci | | |
| 2015/2016 | 1051 | 700 (5 i 4-latki; roczniki 2010-2011) | 174 | 0 | 177 |
| 2016/2017 | 947 | 671 (5 i 4-latki; roczniki 2011-2012) | 203 | 0 | 73 |
| 2017/2018 | 947 | 874 (5,4,3-latki; roczniki 2012-2014) | 0 | 73 | 73 |
| 2018/2019 | 926 | 874 (5,4,3-latki; roczniki 2013-2015) | 0 | 52 | 52 |
| 2019/2020 | 980 | 874 (5,4,3-latki; roczniki 2014-2016) | 0 | 106 | 106 |

Z powyższych informacji wynika, iż w latach szkolnych 2015/2016 i 2016/2017 Gmina Miejska Ława będzie w stanie zagwarantować miejsca w przedszkolach publicznych dla wszystkich dzieci, którym ma obowiązek je zapewnić (tj. dla 5 i 4-latków). Od 2017 r. gmina będzie musiała także obowiązkowo zagwarantować miejsca w przedszkolu także wszystkim

3-latkom. Przy założeniu, że wszystkie dzieci 3 i 4-letnie, które mają prawo do korzystania z wychowania przedszkolnego, z tego prawa skorzystają, w przedszkolach publicznych nie wystarczy miejsc dla wszystkich uprawnionych. W sytuacji gdy gmina nie jest w stanie zapewnić wszystkim uprawnionym dzieciom miejsc korzystania z wychowania przedszkolnego w przedszkolach publicznych, jest obowiązana przeprowadzić **otwarty konkurs ofert dla przedszkoli niepublicznych**. Osoba prowadząca niepubliczne przedszkole, przystępując do otwartego konkursu ofert zobowiązuje się do pobierania opłat za korzystanie z wychowania przedszkolnego nie wyższych niż opłaty ustalone przez radę gminy, tj. nie więcej niż 1 zł za każdą godzinę. Po przeprowadzeniu otwartego konkursu ofert wybrane przedszkola niepubliczne otrzymują z budżetu gminy dotację na każde dziecko w wysokości równej wydatkom bieżącym przewidzianym w przedszkolach publicznych prowadzonych przez gminę, pomniejszonym o opłaty za korzystanie z wychowania przedszkolnego oraz za wyżywienie. Aktualnie otrzymują one dotację w wysokości 75% wymienionych wydatków.

Do ławskich przedszkoli uczęszcza łącznie **827** dzieci. Najliczniejszą grupę stanowią dzieci 5-letnie, których uczęszcza do ławskich przedszkoli 347, dzieci 4-letnich - 243, a dzieci 3-letnich – 206. Dzieci 6 i 7 – letnich odroczonych od obowiązku szkolnego będzie w przedszkolach łącznie 31. W placówkach funkcjonuje łącznie 37 grup przedszkolnych. Wszystkie dzieci w wieku 4 i 5 lat zostały przyjęte do przedszkoli publicznych w ławie w roku szkolnym 2015/2016. Podczas rekrutacji nie przyjęto do ławskich przedszkoli 16 dzieci 3-letnich.

Na terenie miasta ławy funkcjonują następujące przedszkola niepubliczne oraz niepubliczne inne formy wychowania przedszkolnego (wg stanu na 30 września 2015r.):

- 1) Niepubliczne Przedszkole „Pluszak” – 107 miejsc;
- 2) „Bajkowe Przedszkole w Magicznym Domu” Niepubliczne Przedszkole – 55 miejsc;
- 3) Przedszkole Niepubliczne „Mali Odkrywcy” – 25 miejsc;
- 4) Anglojęzyczne Niepubliczne Przedszkole „Guguś” – 51 miejsc;
- 5) Dom Malucha „Promyk” Niepubliczne Przedszkole – 15 miejsc;
- 6) Niepubliczny Punkt Przedszkolny „Chata Skrzata” – 15 miejsc;
- 7) Niepubliczne Przedszkole „MAJKA” - 20 miejsc.

Aktualnie w niepublicznych przedszkolach i innej formie wychowania przedszkolnego funkcjonujących na terenie miasta ławy łącznie jest **288 miejsc**.

DYREKTOR
Miejskiego Zespołu Obsługi
Szkół i Przedszkoli w Ławie

Renata Kamińska