

UCHWAŁA NR VI/33/15  
RADY MIEJSKIEJ W IŁAWIE

z dnia 23 lutego 2015 r.

Załącznik nr ..... do protokołu

Nr VI z dn. 23.02.15

**w sprawie zmian w budżecie Miasta Iławy na 2015 rok**

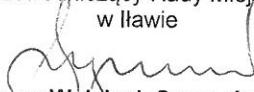
Na podstawie art. 18 ust. 2 pkt 4 i pkt 9 lit. i ustawy z dnia 8 marca 1990 r. o samorządzie gminnym (Dz. U. z 2013 r. poz. 594 z późn. zm.) oraz art. 211, art. 212, art. 235, art. 236 oraz art. 237 ustawy z dnia 27 sierpnia 2009 r. o finansach publicznych (Dz. U. z 2013, poz. 885 z późn. zm.) Rada Miejska w Iławie uchwala, co następuje:

§ 1. W Uchwale Nr IV/14/14 Rady Miejskiej w Iławie z dnia 29 grudnia 2014 roku w sprawie uchwalenia budżetu Miasta Iławy na 2015 rok dokonuje się następujących zmian:

- 1) w załączniku nr 1 zwiększa się dochody budżetowe o kwotę 1.260 zł, które po zmianach wynoszą 99.450.128 zł, w tym:
  - zwiększa się dochody bieżące o kwotę 1.260 zł, które po zmianach wynoszą 91.620.333 zł, zgodnie z załącznikiem nr 1 do niniejszej uchwały,
- 2) w załączniku nr 2 zwiększa się wydatki budżetowe o kwotę 1.260 zł, które po zmianach wynoszą 98.961.617 zł, w tym:
  - zwiększa się wydatki bieżące o kwotę 1.260 zł, które po zmianach wynoszą 86.988.231 zł, zgodnie z załącznikiem nr 2 do niniejszej uchwały,
- 3) dokonuje się zmiany zapisów w załącznikach do uchwały budżetowej na 2015:
  - nr 3 „Wydatki majątkowe miasta Iławy w 2015 roku”, zgodnie z załącznikiem nr 3,
  - nr 4 „Wydatki na programy finansowane z udziałem środków pochodzących z budżetu Unii Europejskiej, z niepodlegających zwrotowi środków z pomocy udzielonej przez państwa członkowskie EFTA oraz innych źródeł zagranicznych niepodlegających zwrotowi”, zgodnie z załącznikiem nr 4,
  - nr 6 „Dochody i wydatki miasta Iławy związane z realizacją zadań realizowanych w drodze umów lub porozumień między jednostkami samorządu terytorialnego w 2015 roku” zgodnie z załącznikiem nr 5,
  - nr 7 „Planowana kwota przychodów i rozchodów budżetu miasta Iławy na 2015 rok” zgodnie z załącznikiem nr 6,
  - nr 8 „Zestawienie planowanych kwot dotacji udzielanych z budżetu j.s.t., realizowanych przez podmioty należące i nienależące do sektora finansów publicznych w 2015 roku”, zgodnie z załącznikiem nr 7.

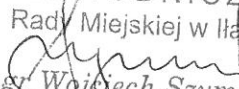
§ 2. Uchwała podlega ogłoszeniu w Dzienniku Urzędowym Województwa Warmińsko – Mazurskiego i wchodzi w życie z dniem jej ogłoszenia.

Przewodniczący Rady Miejskiej  
w Iławie

  
mgr Wojciech Szymański

## Zmiany w dochodach budżetowych miasta Ilawy w 2015 roku

dział	rozdz.	poz.	Wyszczególnienie	Plan dochodów przed zmianą	Zmiana planu		Plan dochodów po zmianie
					zwiększenie	zmniejszenie	
921			<b>KULTURA I OCHRONA DZIEDZICTWA NARODOWEGO</b>	63 000,00	1 260,00	0,00	64 260,00
	92116		Biblioteki	63 000,00	1 260,00	0,00	64 260,00
		2320	Dotacje celowe otrzymane z powiatu na zadania bieżące realizowane na podstawie porozumień między j.s.t.	63 000,00	1 260,00		64 260,00
<b>RAZEM DOCHODY:</b>				<b>99 448 868,00</b>	<b>1 260,00</b>	<b>0,00</b>	<b>99 450 128,00</b>
<b>saldo:</b>					<b>1 260,00</b>		
<b>w tym:</b>							
<b>dochody bieżące</b>				<b>91 619 073,00</b>	<b>1 260,00</b>	<b>0,00</b>	<b>91 620 333,00</b>
1. Dotacje celowe				14 470 020,00	1 260,00	0,00	14 471 280,00
2. Subwencje				23 520 088,00			23 520 088,00
3. Dochody własne				53 628 965,00	0,00	0,00	53 628 965,00
- udziały w podatku dochodowym osób fizycznych i prawnych				23 210 858,00			23 210 858,00
- wpływy z podatków				17 948 400,00			17 948 400,00
- wpływy z opłat				1 874 165,00			1 874 165,00
- dochody z majątku gminy				6 097 448,00			6 097 448,00
- dochody jednostek budżetowych				3 434 121,00			3 434 121,00
- pozostałe dochody				1 053 973,00			1 053 973,00
- środki pozyskane z innych źródeł				10 000,00			10 000,00
<b>dochody majątkowe</b>				<b>7 829 795,00</b>	<b>0,00</b>	<b>0,00</b>	<b>7 829 795,00</b>
1. Dotacje celowe przeznaczone na inwestycje				2 562 905,00			2 562 905,00
2. Dochody własne				5 266 890,00			5 266 890,00
- przekształcenia prawa użytkowania wieczystego w prawo własności				75 300,00			75 300,00
- dochody ze sprzedaży majątku				5 191 590,00			5 191 590,00

PRZEWODNICZĄCY  
 Rady Miejskiej w Ilawie  
  
 mgr Wojciech Szymański

## Zmiany w wydatkach budżetowych Miasta Iławy na 2015 rok

Dział	Rozdział	§	Treść	Przed zmianą	Zmiana	Po zmianie
<b>600</b>			<b>Transport i łączność</b>	<b>6 363 150,00</b>	<b>- 83 000,00</b>	<b>6 280 150,00</b>
	60016		Drogi publiczne gminne	4 251 150,00	- 83 000,00	4 168 150,00
		4300	Zakup usług pozostałych	72 190,00	2 000,00	74 190,00
		6050	Wydatki inwestycyjne jednostek budżetowych	3 740 000,00	- 85 000,00	3 655 000,00
<b>710</b>			<b>Działalność usługowa</b>	<b>757 737,00</b>	<b>0,00</b>	<b>757 737,00</b>
	71095		Pozostała działalność	152 337,00	0,00	152 337,00
		2316	Dotacje celowe przekazane gminie na zadania bieżące realizowane na podstawie porozumień (umów) między jednostkami samorządu	0,00	6 701,00	6 701,00
		2319	Dotacje celowe przekazane gminie na zadania bieżące realizowane na podstawie porozumień (umów) między jednostkami samorządu	6 701,00	- 6 701,00	0,00
<b>750</b>			<b>Administracja publiczna</b>	<b>6 373 909,00</b>	<b>- 12 631,00</b>	<b>6 361 278,00</b>
	75023		Urzędy gmin (miast i miast na prawach powiatu)	4 996 330,00	- 12 631,00	4 983 699,00
		4210	Zakup materiałów i wyposażenia	154 800,00	7 000,00	161 800,00
		4300	Zakup usług pozostałych	721 540,00	- 19 631,00	701 909,00
		4350	Zakup usług dostępu do sieci Internet	3 500,00	- 3 500,00	0,00
		4360	Opłaty z tytułu zakupu usług telekomunikacyjnych	15 000,00	41 500,00	56 500,00
		4370	Opłata z tytułu zakupu usług telekomunikacyjnych świadczonych	38 000,00	- 38 000,00	0,00
	75095		Pozostała działalność	194 859,00	0,00	194 859,00
		4350	Zakup usług dostępu do sieci Internet	3 500,00	- 3 500,00	0,00
		4360	Opłaty z tytułu zakupu usług telekomunikacyjnych	0,00	3 500,00	3 500,00
<b>754</b>			<b>Bezpieczeństwo publiczne i ochrona przeciwpożarowa</b>	<b>2 126 246,00</b>	<b>0,00</b>	<b>2 126 246,00</b>
	75412		Ochotnicze strażackie	1 352 700,00	0,00	1 352 700,00
		4350	Zakup usług dostępu do sieci Internet	900,00	- 900,00	0,00
		4360	Opłaty z tytułu zakupu usług telekomunikacyjnych	0,00	1 740,00	1 740,00
		4370	Opłata z tytułu zakupu usług telekomunikacyjnych świadczonych w stacjonarnej publicznej sieci telefonicznej.	840,00	- 840,00	0,00
		6050	Wydatki inwestycyjne jednostek budżetowych	93 000,00	9 140,00	102 140,00
		6057	Wydatki inwestycyjne jednostek budżetowych	734 624,00	- 7 312,00	727 312,00
		6059	Wydatki inwestycyjne jednostek budżetowych	183 656,00	- 1 828,00	181 828,00
<b>801</b>			<b>Oświata i wychowanie</b>	<b>38 707 548,00</b>	<b>0,00</b>	<b>38 707 548,00</b>
	80101		Szkoły podstawowe	13 468 760,00	0,00	13 468 760,00
		2320	Dotacje celowe przekazane dla powiatu na zadania bieżące realizowane na podstawie porozumień (umów) między	0,00	4 500,00	4 500,00
		4040	Dodatkowe wynagrodzenie roczne	756 100,00	- 4 500,00	751 600,00
		4350	Zakup usług dostępu do sieci Internet	4 108,00	- 4 108,00	0,00

	4360	Opłaty z tytułu zakupu usług telekomunikacyjnych	10,00	14 333,00	14 343,00
	4370	Opłata z tytułu zakupu usług telekomunikacyjnych świadczonych w stacjonarnej publicznej sieci telefonicznej.	10 225,00	- 10 225,00	0,00
80104		Przedszkola	10 762 856,00	0,00	10 762 856,00
	4350	Zakup usług dostępu do sieci Internet	4 440,00	- 4 440,00	0,00
	4360	Opłaty z tytułu zakupu usług telekomunikacyjnych	10,00	11 100,00	11 110,00
	4370	Opłata z tytułu zakupu usług telekomunikacyjnych świadczonych w stacjonarnej publicznej sieci telefonicznej.	6 660,00	- 6 660,00	0,00
80110		Gimnazja	11 744 112,00	0,00	11 744 112,00
	2320	Dotacje celowe przekazane dla powiatu na zadania bieżące realizowane na podstawie porozumień (umów) między	0,00	1 500,00	1 500,00
	4040	Dodatkowe wynagrodzenie roczne	424 000,00	- 1 500,00	422 500,00
	4350	Zakup usług dostępu do sieci Internet	3 784,00	- 3 784,00	0,00
	4360	Opłaty z tytułu zakupu usług telekomunikacyjnych	0,00	9 436,00	9 436,00
	4370	Opłata z tytułu zakupu usług telekomunikacyjnych świadczonych w stacjonarnej publicznej sieci telefonicznej.	5 652,00	- 5 652,00	0,00
80114		Zespoły obsługi ekonomiczno-administracyjnej szkół	817 647,00	0,00	817 647,00
	4350	Zakup usług dostępu do sieci Internet	2 000,00	- 2 000,00	0,00
	4360	Opłaty z tytułu zakupu usług telekomunikacyjnych	10,00	2 000,00	2 010,00
80148		Stołówki szkolne i przedszkolne	1 416 173,00	0,00	1 416 173,00
	4360	Opłaty z tytułu zakupu usług telekomunikacyjnych	0,00	600,00	600,00
	4370	Opłata z tytułu zakupu usług telekomunikacyjnych świadczonych w stacjonarnej publicznej sieci telefonicznej.	600,00	- 600,00	0,00
<b>852</b>		<b>Pomoc społeczna</b>	<b>19 684 524,00</b>	<b>0,00</b>	<b>19 684 524,00</b>
	85295	Pozostała działalność	891 340,00	0,00	891 340,00
	4350	Zakup usług dostępu do sieci Internet	1 000,00	- 1 000,00	0,00
	4360	Opłaty z tytułu zakupu usług telekomunikacyjnych	0,00	2 000,00	2 000,00
	4370	Opłata z tytułu zakupu usług telekomunikacyjnych świadczonych w stacjonarnej publicznej sieci telefonicznej.	1 000,00	- 1 000,00	0,00
<b>853</b>		<b>Pozostałe zadania w zakresie polityki społecznej</b>	<b>444 209,00</b>	<b>0,00</b>	<b>444 209,00</b>
	85305	Złobki	444 209,00	0,00	444 209,00
	4350	Zakup usług dostępu do sieci Internet	155,00	- 155,00	0,00
	4360	Opłaty z tytułu zakupu usług telekomunikacyjnych	0,00	361,00	361,00
	4370	Opłata z tytułu zakupu usług telekomunikacyjnych świadczonych w stacjonarnej publicznej sieci telefonicznej.	206,00	- 206,00	0,00
<b>900</b>		<b>Gospodarka komunalna i ochrona środowiska</b>	<b>4 891 688,00</b>	<b>50 001,00</b>	<b>4 941 689,00</b>
	90001	Gospodarka ściekowa i ochrona wód	292 150,00	40 000,00	332 150,00
	6050	Wydatki inwestycyjne jednostek budżetowych	0,00	40 000,00	40 000,00

90002		Gospodarka odpadami	417 753,00	- 4 999,00	412 754,00
	4300	Zakup usług pozostałych	41 131,00	- 4 999,00	36 132,00
90019		Wpływy i wydatki związane z gromadzeniem środków z opłat i kar za korzystanie ze środowiska	13 000,00	5 000,00	18 000,00
	4300	Zakup usług pozostałych	5 000,00	5 000,00	10 000,00
90095		Pozostała działalność	370 755,00	10 000,00	380 755,00
	2319	Dotacje celowe przekazane gminie na zadania bieżące realizowane na podstawie porozumień (umów) między jednostkami samorządu	0,00	10 000,00	10 000,00
<b>921</b>		<b>Kultura i ochrona dziedzictwa narodowego</b>	<b>2 819 000,00</b>	<b>1 260,00</b>	<b>2 820 260,00</b>
	92116	Biblioteki	907 000,00	1 260,00	908 260,00
	2480	Dotacja podmiotowa z budżetu dla samorządowej instytucji kultury	907 000,00	1 260,00	908 260,00
<b>926</b>		<b>Kultura fizyczna</b>	<b>4 964 300,00</b>	<b>45 630,00</b>	<b>5 009 930,00</b>
	92601	Obiekty sportowe	4 145 558,00	45 630,00	4 191 188,00
	4300	Zakup usług pozostałych	906 000,00	630,00	906 630,00
	6050	Wydatki inwestycyjne jednostek budżetowych	450 000,00	45 000,00	495 000,00
<b>Razem:</b>			<b>98 960 357,00</b>	<b>1 260,00</b>	<b>98 961 617,00</b>

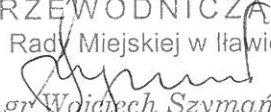
PRZEWODNICZĄCY  
Rady Miejskiej w Iławie  
  
mgr Wojciech Szymański

## Wydatki majątkowe miasta Iławy w 2015 roku

Dział / Rozdz.	§	Nazwa zadania inwestycyjnego	Planowane wydatki majątkowe w 2015 roku ogółem:	w tym:				Jednostka organizacyj na realizująca zadanie lub koordynują ca program
				Planowane wydatki na inwestycje wieloletnie przewidziane do realizacji w 2015 roku	Planowane roczne wydatki w roku 2015	tym: źródła finansowania		
						dochody własne	środki wymienione w art. 5 ust. 1 pkt 2 i 3 ufp	
1	2	3	4	5	6	7	10	11
<b>I.</b>		<b>Wydatki inwestycyjne</b>	<b>11 477 875</b>	<b>9 988 875</b>	<b>1 489 000</b>	<b>1 489 000</b>	<b>0</b>	
w tym:								
<b>1.</b>		<b>Zadania inwestycyjne</b>	<b>10 599 875</b>	<b>9 988 875</b>	<b>611 000</b>	<b>611 000</b>	<b>0</b>	
<b>600</b>		<b>Transport i łączność ogółem:</b>	<b>4 155 000</b>	<b>3 755 000</b>	<b>400 000</b>	<b>400 000</b>	<b>0</b>	
<i>Drogi publiczne gminne razem:</i>			<i>3 655 000</i>	<i>3 255 000</i>	<i>400 000</i>	<i>400 000</i>	<i>0</i>	
60016	6050	Budowa ulicy Wyczółkowskiego	300 000	300 000	0	0	0	UM
60016	6050	Budowa ulicy Poprzecznej	200 000	200 000	0	0	0	UM
60016	6050	Budowa ulicy Lipowej	500 000	500 000	0	0	0	UM
60016	6050	Budowa ulicy Warsztatowej	400 000	400 000	0	0	0	UM
60016	6050	Budowa ulicy Wodnej	200 000	200 000	0	0	0	UM
60016	6050	Budowa ulicy Odnowiciela	350 000	350 000	0	0	0	UM
60016	6050	Budowa łącznika ulicy Bydgoskiej	185 000	185 000	0	0	0	UM
60016	6050	Budowa drogi dojazdowej do sądu wraz z parkingami	400 000	0	400 000	400 000	0	UM
60016	6050	Budowa ulicy Sybiraków	130 000	130 000	0	0	0	UM
60016	6050	Budowa ulicy Chrobrego	130 000	130 000	0	0	0	UM
60016	6050	Budowa ulicy Dobrawy i Mieszka	860 000	860 000	0	0	0	UM
<i>Infrastruktura portowa razem:</i>			<i>500 000</i>	<i>500 000</i>	<i>0</i>	<i>0</i>	<i>0</i>	
60041	6050	Budowa portu śródlądowego w Iławie	26 911	26 911	0	0	0	UM
	6057		378 471	378 471				UM
	6059		94 618	94 618	0	0	0	UM
<b>710</b>		<b>Działalność usługowa</b>	<b>313 536</b>	<b>133 536</b>	<b>180 000</b>	<b>180 000</b>	<b>0</b>	
<i>Cmentarze razem:</i>			<i>180 000</i>	<i>0</i>	<i>180 000</i>	<i>180 000</i>	<i>0</i>	
71035	6050	Rozbudowa cmentarza ul. Piaskowa	180 000	0	180 000	180 000		UM
<i>Pozostała działalność razem:</i>			<i>133 536</i>	<i>133 536</i>	<i>0</i>	<i>0</i>	<i>0</i>	
71095	6055	Ostródzko - Iławski Obszar Funkcjonalny - Uzbrojenie terenów po byłych Zakładach Przemysłu	93 126	93 126	0	0		UM
	6056		21 336	21 336	0	0		UM

Dział / Rozdz.	§	Nazwa zadania inwestycyjnego	Planowane wydatki majątkowe w 2015 roku ogółem:	w tym:				Jednostka organizacyjna realizująca zadanie lub koordynująca program
				Planowane wydatki na inwestycje wieloletnie przewidziane do realizacji w 2015 roku	Planowane roczne wydatki w roku 2015	tym: źródła finansowania		
						dochody własne	środki wymienione w art. 5 ust. 1 pkt 2 i 3 ufp	
1	2	3	4	5	6	7	10	11
	6056 BP	Zakładach Przemysłu Ziemniaczanego w Iławie.	19 074	19 074	0	0		UM
<b>754</b>	<b>Bezpieczeństwo publiczne i ochrona przeciwpożarowa</b>		<b>1 099 380</b>	<b>1 099 380</b>	<b>0</b>	<b>0</b>	<b>0</b>	
<i>Ochotnicze straże pożarne razem:</i>			<i>1 011 280</i>	<i>1 011 280</i>	<i>0</i>	<i>0</i>	<i>0</i>	
75412	6050	Poprawa bezpieczeństwa ekologicznego poprzez wyposażenie OSP w samochód ratownictwa ekologicznego	102 140	102 140	0	0		UM
	6057		727 312	727 312	0	0		UM
	6059		181 828	181 828	0	0		UM
<i>Pozostała działalność razem:</i>			<i>88 100</i>	<i>88 100</i>	<i>0</i>	<i>0</i>	<i>0</i>	
75495	6050	Iława on-line I etap (monitoring miasta i informatyzacja Urzędu)	45 000	45 000	0			UM
	6057		36 600	36 600				UM
	6059		6 500	6 500				UM
<b>801</b>	<b>Oświata i wychowanie ogółem:</b>		<b>4 070 337</b>	<b>4 070 337</b>	<b>0</b>	<b>0</b>	<b>0</b>	
<i>Szkoły podstawowe razem:</i>			<i>52 000</i>	<i>52 000</i>	<i>0</i>	<i>0</i>	<i>0</i>	
80101	6050	Poprawa bezpieczeństwa przy SP 4	52 000	52 000	0			UM
<i>Przedszkola razem:</i>			<i>240 000</i>	<i>240 000</i>	<i>0</i>	<i>0</i>	<i>0</i>	
80104	6050	Modernizacja p.poż przedszkola Nr 5	120 000	120 000	0		0	UM
80104	6050	Modernizacja p.poż przedszkola Nr 6	120 000	120 000	0		0	UM
<i>Gimnazja razem:</i>			<i>3 778 337</i>	<i>3 778 337</i>	<i>0</i>	<i>0</i>	<i>0</i>	
80110	6050	Budowa sali gimnastycznej przy Gimnazjum nr 1	3 778 337	3 778 337	0	0	0	UM
<b>851</b>	<b>Ochrona zdrowia ogółem:</b>		<b>31 000</b>	<b>0</b>	<b>31 000</b>	<b>31 000</b>	<b>0</b>	
<i>Przeciwdziałanie alkoholizmowi razem:</i>			<i>31 000</i>	<i>0</i>	<i>31 000</i>	<i>31 000</i>	<i>0</i>	
85154	6050	Wykonanie zewnętrznej siłowni ul. Chełmińska	31 000	0	31 000	31 000	0	UM
<b>900</b>	<b>Gospodarka komunalna i ochrona środowiska ogółem:</b>		<b>435 622</b>	<b>435 622</b>	<b>0</b>	<b>0</b>	<b>0</b>	
<i>Gospodarka ściekowa i ochrona wód razem:</i>			<i>40 000</i>	<i>40 000</i>	<i>0</i>	<i>0</i>	<i>0</i>	
90001	6050	Budowa sieci kanalizacji deszczowej od ul. Zielonej do ul. Piastowskiej	40 000	40 000				UM
<i>Gospodarka odpadami razem:</i>			<i>275 622</i>	<i>275 622</i>	<i>0</i>	<i>0</i>	<i>0</i>	
90002	6050	Rekultywacja wysypiska śmieci	22 770	22 770	0	0	0	UM
	6057		202 281	202 281				UM

Dział / Rozdz.	§	Nazwa zadania inwestycyjnego	Planowane wydatki majątkowe w 2015 roku ogółem:	w tym:				Jednostka organizacyjna na realizującego zadanie lub koordynująca program
				Planowane wydatki na inwestycje wieloletnie przewidziane do realizacji w 2015 roku	Planowane roczne wydatki w roku 2015	tym: źródła finansowania		
						dochody własne	środki wymienione w art. 5 ust. 1 pkt 2 i 3 ufp	
1	2	3	4	5	6	7	10	11
	6059		50 571	50 571				UM
<i>Pozostała działalność razem:</i>			120 000	120 000	0	0	0	
90095	6050	Budowa placu zabaw ul. Kraszewskiego	120 000	120 000	0			UM
<b>926</b>	<b>Kultura fizyczna ogółem:</b>		<b>495 000</b>	<b>495 000</b>	<b>0</b>	<b>0</b>	<b>0</b>	
<i>Obiekty sportowe razem:</i>			495 000	495 000	0	0	0	
92601	6050	Modernizacja pomostu i plaży miejskiej ul. Kajki	450 000	450 000				UM
92601	6050	Rewitalizacja hali sportowej przy ul. Niepodległości	45 000	45 000				
<b>2.</b>	<b>Zakupy inwestycyjne</b>		<b>878 000</b>	<b>0</b>	<b>878 000</b>	<b>878 000</b>	<b>0</b>	
<b>700</b>	<b>Gospodarka mieszkaniowa ogółem:</b>		<b>830 000</b>	<b>0</b>	<b>830 000</b>	<b>830 000</b>	<b>0</b>	
70005	6060	Wydatki na zakupy inwestycyjne jednostek budżetowych	830 000	0	830 000	830 000	0	UM
<b>750</b>	<b>Administracja publiczna razem:</b>		<b>33 000</b>	<b>0</b>	<b>33 000</b>	<b>33 000</b>	<b>0</b>	
75023	6060	Wydatki na zakupy inwestycyjne jednostek budżetowych	33 000	0	33 000	33 000		UM
<b>926</b>	<b>Kultura fizyczna razem:</b>		<b>15 000</b>	<b>0</b>	<b>15 000</b>	<b>15 000</b>	<b>0</b>	
92601	6060	Wydatki na zakupy inwestycyjne jednostek budżetowych	15 000	0	15 000	15 000		ICSTiR
<b>II.</b>	<b>Dotacje inwestycyjne</b>		<b>15 511</b>	<b>0</b>	<b>15 511</b>	<b>15 511</b>	<b>0</b>	
<b>750</b>	<b>Administracja publiczna ogółem:</b>		<b>15 511</b>	<b>0</b>	<b>15 511</b>	<b>15 511</b>	<b>0</b>	
75095	6650	Wpłaty gmin i powiatów na rzecz innych j.s.t. oraz związków gmin lub związków powiatów na dofinansowanie zadań inwestycyjnych i zakupów inwestycyjnych	15 511	0	15 511	15 511	0	UM
<b>III.</b>	<b>Wydatki na zakup i objęcie akcji, wniesienie wkładów do spółek prawa handlowego</b>		<b>480 000</b>	<b>0</b>	<b>480 000</b>	<b>480 000</b>	<b>0</b>	
<b>600</b>	<b>Transport i łączność ogółem:</b>		<b>480 000</b>	<b>0</b>	<b>480 000</b>	<b>480 000</b>	<b>0</b>	
60004	6010	Wniesienie udziałów do ZK	480 000	0	480 000	480 000	0	UM
<b>Razem wydatki majątkowe:</b>			<b>11 973 386</b>	<b>9 988 875</b>	<b>1 984 511</b>	<b>1 984 511</b>	<b>0</b>	

PRZEWODNICZĄCY  
Radz Miejskiej w Iławie .  
  
mgr Wojciech Szymański



**Wydatki na programy finansowane z udziałem środków pochodzących z budżetu Unii Europejskiej, z niepodlegających zwrotowi środków z pomocy udzielonej przez państwa członkowskie EFTA oraz innych źródeł zagranicznych niepodlegających zwrotowi**

L.p.	Projekt	Kategoria interwencji funduszy strukturalnych	Wydatki w okresie realizacji Projektu (całkowita wartość Projektu) (6+7)	w tym:		PLANOWANE WYDATKI 2015 ROKU								
				Wydatki z budżetu krajowego	Środki zagraniczne	Wydatki razem (9+13)		Środki z budżetu krajowego		z tego: Źródła finansowania:		Środki zagraniczne		
						Wydatki z budżetu krajowego	Środki zagraniczne	Wydatki razem (10+11+12)	dotacja-budżet państwa	środkami własnymi (14+15+16+17)	Wydatki razem (14+15+16+17)	dotacja celowa	pozostałe	
														6
1			6 771 183,00	1 703 528,00	5 067 655,00			2 008 538,00	570 748,00	19 074,00	536 674,00	1 437 790,00	966 193,00	471 597,00
1.1	Wydatki majątkowe razem:													
	Program operacyjny													
	Priorytet:	V												
	Działanie:	5.1												
	Poddziałanie	5.1.4												
	Nazwa projektu:													
	Razem wydatki:	600	805 750,00	239 147,00	566 603,00	500 000,00	121 529,00	0,00	121 529,00	0,00	121 529,00	378 471,00	0,00	378 471,00
	Z tego: 2013 r.	60041	98 982,00	50 446,00	48 536,00	0,00	0,00	0,00	0,00	0,00	0,00	0,00	0,00	0,00
	2014 r.		206 768,00	67 172,00	139 596,00	0,00	0,00	0,00	0,00	0,00	0,00	0,00	0,00	0,00
	2015 r.		500 000,00	121 529,00	378 471,00	500 000,00	121 529,00	0,00	121 529,00	0,00	121 529,00	378 471,00	0,00	378 471,00
1.2	Program:													
	Nazwa projektu:													
	Razem wydatki:	710	133 536,00	40 410,00	93 126,00	133 536,00	40 410,00	19 074,00	21 336,00	0,00	21 336,00	93 126,00	0,00	93 126,00
	Z tego: 2015 r.	71095	133 536,00	40 410,00	93 126,00	133 536,00	40 410,00	19 074,00	21 336,00	0,00	21 336,00	93 126,00	0,00	93 126,00
	2016 r.		0,00	0,00	0,00	0,00	0,00	0,00	0,00	0,00	0,00	0,00	0,00	0,00
1.3	Program operacyjny													
	Nazwa projektu:													
	Razem wydatki:													
	Z tego: 2015 r.													
	2016 r.													
	Program operacyjny													

L.p.	Projekt	Kategoria interwencji z budżetu krajowego	Klasyfikacja działy i rozdział	Wydatki w okresie realizacji Projektu (całkowita wartość Projektu) (6+7)	w tym:		PLANOWANE WYDATKI 2015 ROKU							
					Środki z budżetu krajowego	Środki zagraniczne	Wydatki razem (9+13)	Środki z budżetu krajowego			z tego:			
								Wydatki razem (10+11+12)	dotacja-budżet państwa	Wydatki własne (14+15+16+17)	Wydatki razem (14+15+16+17)	dotacja celowa	pozostałe	
1	2	3	4	5	6	7	8	9	10	11	12	13	14	
	Priorytet:		VI											
	Działanie:		6.2											
	Poddziałanie		6.2.2											
	Nazwa projektu:													
	<b>Razem wydatki:</b>		754	960 570,00	225 946,00	734 624,00	1 011 280,00	283 968,00	0,00	283 968,00	727 312,00	727 312,00	0,00	
	z tego: 2014 r.		75412	2 290,00	2 290,00	0,00	0,00	0,00	0,00	0,00	0,00	0,00	0,00	
	2015 r.			958 280,00	223 656,00	734 624,00	1 011 280,00	283 968,00	0,00	283 968,00	727 312,00	727 312,00	0,00	
1.4	Program operacyjny													
	Priorytet:		VII											
	Działanie:		7.2											
	Poddziałanie		7.2.1											
	Nazwa projektu:													
	<b>Razem wydatki:</b>		754	931 536,00	243 343,00	688 193,00	88 100,00	51 500,00	0,00	51 500,00	36 600,00	36 600,00	0,00	
	z tego: 2013 r.		75495	7 380,00	1 107,00	6 273,00	0,00	0,00	0,00	0,00	0,00	0,00	0,00	
	2014 r.			836 056,00	190 736,00	645 320,00	0,00	0,00	0,00	0,00	0,00	0,00	0,00	
	2015 r.			88 100,00	51 500,00	36 600,00	88 100,00	51 500,00	0,00	51 500,00	36 600,00	36 600,00	0,00	
1.5	Program operacyjny													
	Priorytet:		VI											
	Działanie:		6.1											
	Poddziałanie		6.1.1											
	Nazwa projektu:													
	<b>Razem wydatki:</b>		900	3 939 791,00	954 682,00	2 985 109,00	275 622,00	73 341,00	0,00	58 341,00	202 281,00	202 281,00	0,00	
	z tego: 2013 r.		90002	9 840,00	1 968,00	7 872,00	0,00	0,00	0,00	0,00	0,00	0,00	0,00	
	2014 r.			3 506 329,00	731 373,00	2 774 956,00	0,00	0,00	0,00	0,00	0,00	0,00	0,00	

**ŚRODOWISKO PRZYRODNICZE**

**OCHRONA ŚRODOWISKA PRZED ZANIECZYSZCZENIAMI I ZNISZCZENIAMI**

**BEZPIECZEŃSTWO EKOLOGICZNE**

**POPRAWA BEZPIECZEŃSTWA EKOLOGICZNEGO POPRZECZ WYPOSAŻENIE OSP W SAMOCHÓD RATOWNICTWA EKOLOGICZNEGO**

**REGIONALNY PROGRAM OPERACYJNY WARMIA I MAZURY NA LATA 2007-2013**

**INFRASTRUKTURA SPOŁECZEŃSTWA INFORMACYJNEGO**

**PROMOCJA I UŁATWIENIE DOSTĘPU DO USŁUG TELEINFORMATYCZNYCH**

**USŁUGI I APLIKACJE DLA OBYWATELI**

**HLAWA ON-LINE. ETAP I - BEZPIECZEŃSTWO I INFORMACJA**

**REGIONALNY PROGRAM OPERACYJNY WARMIA I MAZURY NA LATA 2007-2013**

**ŚRODOWISKO PRZYRODNICZE**

**POPRAWA I ZABOBIEGANIE DEGRADACJI ŚRODOWISKA POPRZECZ BUDOWĘ, ROZBUDOWĘ I MODERNIZACJĘ INFRASTRUKTURY OCHRONY ŚRODOWISKA**

**GOSPODARKA ODPADAMI I OCHRONA POWIERZCHNI ZIEMI**

**REKULTYWACJA SKŁADOWISKA ODPADÓW**

L.p.	Projekt	Kategoria interwencji z funduszy strukturalnych	Klasyfikacja dzial. rezdza 1	Wydatki w okresie realizacji Projektu (calkowita wartosc Projektu) (6+7)	w tym:		PLANOWANE WYDATKI 2015 ROKU							
					Środki z budżetu krajowego	Środki zagraniczne	Wydatki razem (9+13)	Środki z budżetu krajowego		z tego, źródła finansowania:			Środki zagraniczne	
								Wydatki razem (10+11+12)	dotacja-budżet państwa	Wydatki własne (14+15+16+17)	dotacja celowa	pozostale		
													9	10
1		3	4	5	6	7	8	9	10	11	12	13	14	
	2015 r.			275 622,00	73 341,00	202 281,00	275 622,00	73 341,00	0,00	58 341,00	202 281,00	202 281,00	0,00	
	2016 r.			74 000,00	74 000,00	0,00	0,00	0,00	0,00	0,00	0,00	0,00	0,00	
	2017 r.			74 000,00	74 000,00	0,00	0,00	0,00	0,00	0,00	0,00	0,00	0,00	
2	Razem wydatki bieżące			76 827,00	39 635,00	37 192,00	22 201,00	13 735,00	1 734,00	12 001,00	8 466,00	0,00	8 466,00	
2.1	Program:			REGIONALNY PROGRAM OPERACYJNY WARMIA I MAZURY NA LATA 2007-2013										
	Priorytet:		II	TURYSTYKA OŚ 2										
	Działanie:		2.2	PROMOCJA WOJEWÓDZTWA I JEGO OFERTY TURYSTYCZNEJ										
	Nazwa projektu:			MODERNIZACJA I ROZBUDOWA REGIONALNEGO SYSTEMU INFORMACJI TURYSTYCZNEJ										
	Razem wydatki:			36 615,00	15 649,00	20 966,00	0,00	0,00	0,00	3 500,00	0,00	0,00	0,00	
	z tego: 2011 r.		630	26 040,00	5 074,00	20 966,00	0,00	0,00	0,00	0,00	0,00	0,00	0,00	
	2012 r.		63001	75,00	75,00	0,00	0,00	0,00	0,00	0,00	0,00	0,00	0,00	
	2013 r.			3 500,00	3 500,00	0,00	0,00	0,00	0,00	0,00	0,00	0,00	0,00	
	2014 r.			3 500,00	3 500,00	0,00	0,00	0,00	0,00	0,00	0,00	0,00	0,00	
	2015 r.			3 500,00	3 500,00	0,00	3 500,00	3 500,00	0,00	3 500,00	0,00	0,00	0,00	
2.4	Program:			ROZWÓJ MIAST PODPRZEZ WZMOCNIENIE KOMPETENCJI J.S.T., DIALOG SPOLECZNY ORAZ WSPÓLPRACĘ Z PRZEDSTAWICIELAMI SPOLECZENSTWA OBYWATELSKIEGO										
	Nazwa projektu:			OSTRÓDZKO - ILAWSKI OBSZAR FUNKCJONALNY										
	Razem wydatki:		710	40 212,00	23 986,00	16 226,00	18 701,00	10 235,00	1 734,00	8 501,00	8 466,00	0,00	8 466,00	
	z tego: 2014 r.		71095	21 511,00	13 751,00	7 760,00	0,00	0,00	0,00	0,00	0,00	0,00	0,00	
	2015 r.			18 701,00	10 235,00	8 466,00	18 701,00	10 235,00	1 734,00	8 501,00	8 466,00	0,00	8 466,00	
	2016 r.			0,00	0,00	0,00	0,00	0,00	0,00	0,00	0,00	0,00	0,00	
3	Ogółem wydatki			6 848 010,00	1 743 163,00	5 104 847,00	2 030 739,00	584 483,00	20 808,00	548 675,00	1 446 250,00	966 193,00	480 063,00	

PRZEWODNICZĄCY  
Rady Miejskiej w Iławie  
*mgr Wojciech Szyrona*

## Dochody i wydatki miasta Iławy związane z realizacją zadań realizowanych w drodze umów lub porozumień między jednostkami samorządu terytorialnego w 2015 roku

Dział	Rozdział	§	Treść	Dotacje ogółem	Wydatki ogółem	wydatki bieżące	z tego: w tym:			wydatki majątkowe
							wynagrodzenia i pochodne	dotacje	pozostałe	
600			<b>TRANSPORT I ŁĄCZNOŚĆ</b>	142 000	142 000	142 000	10	0	141 990	0
	60004		<b>Lokalny transport zbiorowy</b>	110 000	110 000	110 000	0	0	110 000	0
		2310	Dotacje otrzymane z gminy na zadania bieżące realizowane na podstawie porozumień między jednostkami samorządu terytorialnego	110 000	0	0	0	0	0	0
		4300	Zakup usług pozostałych	0	110 000	110 000	0	0	110 000	0
	60014		<b>Drogi publiczne powiatowe</b>	32 000	32 000	32 000	10	0	31 990	0
		2320	Dotacje otrzymane z powiatu na zadania bieżące realizowane na podstawie porozumień między jednostkami samorządu terytorialnego	32 000	0	0	0	0	0	0
		4170	Wynagrodzenia bezosobowe	0	10	10	10	0	0	0
		4210	Zakup materiałów i wyposażenia	0	10	10	0	0	10	0
		4270	Zakup usług remontowych	0	27 870	27 870	0	0	27 870	0
		4300	Zakup usług pozostałych	0	4 100	4 100	0	0	4 100	0
		4390	Zakup usług obejmujących wykonanie ekspertyz, analiz i opinii	0	10	10	0	0	10	0
630			<b>TURYSTYKA</b>	0	3 500	3 500	0	3 500	0	0
	63001		<b>Ośrodki informacji turystycznej</b>	0	3 500	3 500	0	3 500	0	0
		2339	Dotacje celowe przekazane do samorządu województwa na zadania bieżące realizowane na podstawie porozumień między j.s.t.	0	3 500	3 500	0	3 500	0	0
710			<b>DZIAŁALNOŚĆ USŁUGOWA</b>	162 400	192 237	58 701	12 000	6 701	40 000	133 536
	71035		<b>Cmentarze</b>	40 000	40 000	40 000	0	0	40 000	0
		2310	Dotacje otrzymane z gminy na zadania bieżące realizowane na podstawie porozumień między jednostkami samorządu terytorialnego	40 000	0	0	0	0	0	0
		4300	Zakup usług pozostałych	0	40 000	40 000	0	0	40 000	0

Dział	Rozdział	§	Treść	Dotacje ogółem	Wydatki ogółem	wydatki bieżące	z tego:				wydatki majątkowe	
							wynagrodzenia i pochodne	dotacje	pozostałe	w tym:		
												8
1	2	3	4	5	6	7	8	9	10	11	12	
801	71095		<b>Pozostała działalność</b>	122 400	152 237	18 701	12 000	6 701	0	133 536		
		2315	Dotacje otrzymane z gminy na zadania bieżące realizowane na podstawie porozumień między jednostkami samorządu terytorialnego	101 592	0	0	0	0	0	0	0	
		2316	Dotacje otrzymane z gminy na zadania bieżące realizowane na podstawie porozumień między jednostkami samorządu terytorialnego	20 808	0	0	0	0	0	0	0	
		2316	Dotacje celowe przekazane gminie na zadania bieżące realizowane na podstawie porozumień między j.s.t.	0	6 701	6 701	0	6 701	0	0	0	
		4015	Wynagrodzenia osobowe pracowników	0	8 466	8 466	8 466	0	0	0	0	
		4016	Wynagrodzenia osobowe pracowników	0	3 534	3 534	3 534	0	0	0	0	
		6055	Wydatki inwestycyjne jednostek budżetowych	0	93 126	0	0	0	0	0	93 126	
		6056	Wydatki inwestycyjne jednostek budżetowych	0	40 410	0	0	0	0	0	40 410	
			<b>OŚWIATA I WYCHOWANIE</b>	<b>691 093</b>	<b>1 749 740</b>	<b>1 749 740</b>	<b>0</b>	<b>1 749 740</b>	<b>0</b>	<b>1 749 740</b>	<b>0</b>	<b>0</b>
			<b>Szkoły podstawowe</b>	<b>0</b>	<b>4 500</b>	<b>4 500</b>	<b>0</b>	<b>4 500</b>	<b>0</b>	<b>4 500</b>	<b>0</b>	<b>0</b>
	2320	Dotacje przekazane do powiatu na zadania bieżące realizowane na podstawie porozumień między jednostkami samorządu terytorialnego		4 500	4 500			4 500				
80104			<b>Przedszkola</b>	<b>684 780</b>	<b>1 691 740</b>	<b>1 691 740</b>	<b>0</b>	<b>1 691 740</b>	<b>0</b>	<b>0</b>		
		2310	Dotacje otrzymane z gminy na zadania bieżące realizowane na podstawie porozumień między jednostkami samorządu terytorialnego	684 780	0	0	0	0	0	0	0	
		2310	Dotacje celowe przekazane gminie na zadania nieżące realizowane na podstawie porozumień między j.s.t.	0	112 740	112 740	0	112 740	0	0	0	
		2540	Dotacja podmiotowa z budżetu dla niepublicznej jednostki systemu oświaty	0	1 579 000	1 579 000	0	1 579 000	0	1 579 000	0	0
80106			<b>Inne formy wychowania przedszkolnego</b>	<b>6 313</b>	<b>52 000</b>	<b>52 000</b>	<b>0</b>	<b>52 000</b>	<b>0</b>	<b>0</b>		
		2310	Dotacje otrzymane z gminy na zadania bieżące realizowane na podstawie porozumień między jednostkami samorządu terytorialnego	6 313	0	0	0	0	0	0	0	
		2540	Dotacja podmiotowa z budżetu dla niepublicznej jednostki systemu oświaty	0	52 000	52 000	0	52 000	0	52 000	0	0
80110			<b>Gimnazja</b>	<b>0</b>	<b>1 500</b>	<b>1 500</b>	<b>0</b>	<b>1 500</b>	<b>0</b>	<b>0</b>		
				0	1 500	1 500	0	1 500	0	0	0	

Dział	Rozdział	§	Treść	Dotacje ogółem	Wydatki ogółem	wydatki bieżące	z tego:				wydatki majątkowe
							wynagrodzenia i pochodne	dotacje	pozostałe	w tym:	
1	2	3	4	5	6	7	8	9	10	11	12
		2320	Dotacje otrzymane z powiatu na zadania bieżące realizowane na podstawie porozumień między jednostkami samorządu terytorialnego	0	1 500	1 500		1 500			
900			<b>GOSPODARKA KOMUNALNA I OCHRONA ŚRODOWISKA</b>	122 100	132 100	132 100	0	10 000	122 100	0	0
	90013		<b>Schroniska dla zwierząt</b>	122 100	122 100	122 100	0	0	122 100	0	0
		2310	Dotacje otrzymane z gminy na zadania bieżące realizowane na podstawie porozumień między jednostkami samorządu terytorialnego	122 100	0	0	0	0	0	0	0
		4300	Zakup usług pozostałych	0	122 100	122 100	0	0	122 100	0	0
	90095		<b>Pozostała działalność</b>	0	10 000	10 000	0	10 000	0	0	0
		2319	Dotacje celowe przekazane gminie na zadania bieżące realizowane na podstawie porozumień między J.S.t.	0	10 000	10 000	0	10 000	0	0	0
921			<b>KULTURA I OCHRONA DZIEDZICTWA NARODOWEGO</b>	64 260	64 260	64 260	0	64 260	0	0	0
	92116		<b>Biblioteki</b>	64 260	64 260	64 260	0	64 260	0	0	0
		2320	Dotacje otrzymane z powiatu na zadania bieżące realizowane na podstawie porozumień między jednostkami samorządu terytorialnego	64 260	0	0	0	0	0	0	0
		2480	Dotacja podmiotowa z budżetu dla samorządowej instytucji kultury	0	64 260	64 260	0	64 260	0	0	0
<b>RAZEM</b>				<b>1 181 853</b>	<b>2 283 837</b>	<b>2 150 301</b>	<b>12 010</b>	<b>1 834 201</b>	<b>304 090</b>	<b>133 536</b>	

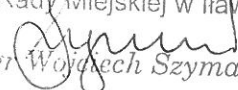
PRZEWODNICZĄCY  
Rady Miejskiej w Hawie,  
*mgr Wojciech Szymański*

## Planowana kwota przychodów i rozchodów budżetu miasta Iławy na 2015 rok

Lp.	Treść	§	Plan 2015 r.
1.	Planowane dochody		99 450 128,00
2.	Planowane wydatki		98 961 617,00
<b>I.</b>	<b>Nadwyżka (+)</b>		<b>488 511,00</b>
	<b>Deficyt (-)</b>		<b>0,00</b>
<b>II.</b>	<b>Finansowanie (Przychody - Rozchody)</b>		<b>-488 511,00</b>
<b>III.</b>	<b>Przychody ogółem:</b>		<b>6 611 489,00</b>
1.	Wolne środki, o których mowa w art. 217 ust. 2 pkt 6 ustawy	§ 950	3 100 000,00
2.	Przychody z kredytów i pożyczek zaciągniętych na rynku krajowym	§ 952	3 511 489,00
<b>IV.</b>	<b>Rozchody ogółem :</b>		<b>7 100 000,00</b>
1.	Udzielone pożyczki i kredyty	§ 991	0,00
2.	Splaty otrzymanych krajowych pożyczek i kredytów	§ 992	7 100 000,00

### Rozdysponowanie nadwyżki budżetowej

NADWYŻKA		488 511,00
1.	Splaty otrzymanych krajowych pożyczek i kredytów	488 511,00

PRZEWODNICZĄCY  
Rady Miejskiej w Iławie  
  
mgr Wojciech Szymański

## Zestawienie planowanych kwot dotacji udzielanych z budżetu j.s.t., realizowanych przez podmioty należące i nienależące do sektora finansów publicznych w 2015 r.

Lp.	Dział	Rozdział	§	Nazwa zadania/podmiotu	Ogółem kwota dotacji	w tym:			w tym:		
						dotacja podmiotowa	dotacja celowa	bieżące	dotacja podmiotowa	dotacja celowa	majątkowe
1	2	3	4	5	6	7	8	9	10	11	12
<b>Dotacje dla podmiotów należących do sektora finansów publicznych</b>											
1	750	75018	2710	Pomoc finansowa udzielana Województwu Warmińsko Mazurskiemu na bieżące funkcjonowanie biura w Brukseli	2 944 260	2 808 260	136 000	2 944 260	0	0	0
2	750	75095	2710	Pomoc finansowa dla Powiatu Iławskiego na realizację zadania polegającego na działalności wspomagającej technicznie, szkoleniowo i informacyjnie.	5 500	0	5 500	5 500	0	0	0
3	801	80195	2710	Pomoc finansowa dla Powiatu Iławskiego na współfinansowanie prowadzenia Szkolnej Orkiestry Dętej działającej przy Zespole Szkół im. Boh. Września 1939 roku	2 000	0	2 000	2 000	0	0	0
4	854	85407	2710	Pomoc finansowa dla Powiatu Iławskiego na współfinansowanie szkolenia dzieci i młodzieży w zakresie żeglarsstwa	8 500	0	8 500	8 500	0	0	0
5	900	90002	2710	Pomoc finansowa dla Związku Gmin "Jeziorak" na prowadzenie na terenie Iławy odbioru nieczystości z łodzi na jeziorze Jeziorak w ekologicznej mini przystani żeglarskiej	20 000	0	20 000	20 000	0	0	0
6	921	92113	2480	Dotacja podmiotowa z budżetu dla samorządowej instytucji kultury - Iławskiego Centrum Kultury	100 000	0	100 000	100 000	0	0	0
7	921	92116	2480	Dotacja podmiotowa z budżetu dla samorządowej instytucji kultury - Miejska Biblioteka Publiczna	1 900 000	1 900 000	0	1 900 000	0	0	0
<b>Dotacje dla podmiotów nienależących do sektora finansów publicznych</b>						<b>908 260</b>	<b>0</b>	<b>908 260</b>	<b>0</b>	<b>0</b>	<b>0</b>
1	750	75095	2360	Wspieranie organizacji pozarządowych w realizacji działań o charakterze dobra wspólnego.	2 054 000	1 888 000	166 000	2 054 000	0	0	0
2	754	75415	2360	Realizacja programu polegającego na zapewnieniu bezpieczeństwa na akwenach wypoczynkowych w okresie letnim mieszkańców miasta, jak i osób przybywających do miasta	3 000	0	3 000	3 000	0	0	0
					11 000	0	11 000	11 000	0	0	0



Lp.	Dział	Rozdział	§	Nazwa zadania/podmiotu	Ogółem kwota dotacji	w tym:				majątkowe
						dotacja		bieżące		
						podmiotowa	dotacja celowa			
1	2	3	4	5	6	7	8	9	10	
3	801	80104	2540	Dotacja podmiotowa z budżetu dla niepublicznej jednostki systemu oświaty	1 579 000	1 579 000	0	0	1 579 000	0
4	801	80106	2540	Dotacja podmiotowa z budżetu dla niepublicznej jednostki systemu oświaty	52 000	52 000	0	0	52 000	0
5	801	80110	2540	Dotacja podmiotowa z budżetu dla niepublicznej jednostki systemu oświaty	137 000	137 000	0	0	137 000	0
6	801	80195	2360	Prowadzenie szkolenia przedmedycznego dla nauczycieli i uczniów ilawskich szkół podstawowych i gimnazjów	1 500	0	1 500	0	1 500	0
7	851	85149	2360	Program edukacyjny w zakresie promocji zdrowia i profilaktyki raka piersi	2 000	0	2 000	0	2 000	0
8	851	85154	2360	Zajęcia letnie profilaktyczno - wychowawcze dla dzieci i młodzieży	12 000	0	12 000	0	12 000	0
9	851	85154	2360	Zajęcia pozalekcyjne o charakterze profilaktyczno - wychowawczym dla dzieci i młodzieży	7 000	0	7 000	0	7 000	0
10	851	85154	2360	Działania psychodukacyjne i profilaktyczne dla dorosłych	11 000	0	11 000	0	11 000	0
11	852	85295	2360	Wspieranie dzieci i młodzieży niepełnosprawnej w dążeniu do samodzielnego funkcjonowania	5 000	0	5 000	0	5 000	0
12	852	85295	2360	Wspieranie aktywności osób niepełnosprawnych	5 000	0	5 000	0	5 000	0
13	852	85295	2360	Ograniczenie wykluczenia społecznego wśród osób niewidomych i tracących wzrok - Lepiej zapobiegać niż leczyć	1 500	0	1 500	0	1 500	0
14	852	85295	2360	Ograniczenie wykluczenia społecznego wśród osób chorych na cukrzycę	2 000	0	2 000	0	2 000	0
15	853	85305	2580	Dotacja podmiotowa z budżetu dla jednostek niezaliczanych do sektora finansów publicznych	120 000	120 000	0	0	120 000	0
16	854	85415	2360	Realizacja programu "Równe szanse" polegającego na wspieraniu pomocy stypendialnej dla uczniów ilawskich gimnazjów	8 000	0	8 000	0	8 000	0
17	926	92605	2360	Prowadzenie zajęć rekreacyjno - sportowych dla dzieci i młodzieży w zakresie piłki nożnej	55 000	0	55 000	0	55 000	0
18	926	92605	2360	Prowadzenie zajęć rekreacyjno - sportowych dla dzieci i młodzieży w zakresie tenisa ziemnego	7 000	0	7 000	0	7 000	0
19	926	92605	2360	Prowadzenie zajęć rekreacyjno - sportowych dla dzieci i młodzieży w zakresie wioślarstwa	12 000	0	12 000	0	12 000	0
20	926	92605	2360	Prowadzenie zajęć rekreacyjno - sportowych dla dzieci i młodzieży w zakresie piłki siatkowej dziewcząt i chłopców	16 000	0	16 000	0	16 000	0

Lp.	Dział	Rozdział	§	Nazwa zadania/podmiotu	Ogółem kwota dotacji	w tym:				bieżące	majątkowe
						dotacja		dotacja celowa	7a		
						podmiotowa	7b				
21	926	92605	2360	Prowadzenie zajęć rekreacyjno - sportowych dla dzieci i młodzieży w zakresie tenisa stołowego	7 000	0	7 000		7 000	0	
<b>RAZEM:</b>					<b>4 998 260</b>	<b>4 696 260</b>	<b>302 000</b>		<b>4 998 260</b>	<b>0</b>	

PRZEWODNICZĄCY  
 Rady Miejskiej w Itawie  
*mgr Wojciech Szymański*