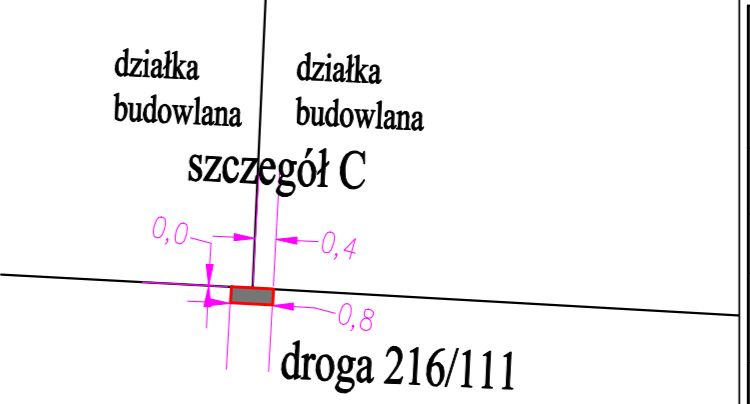
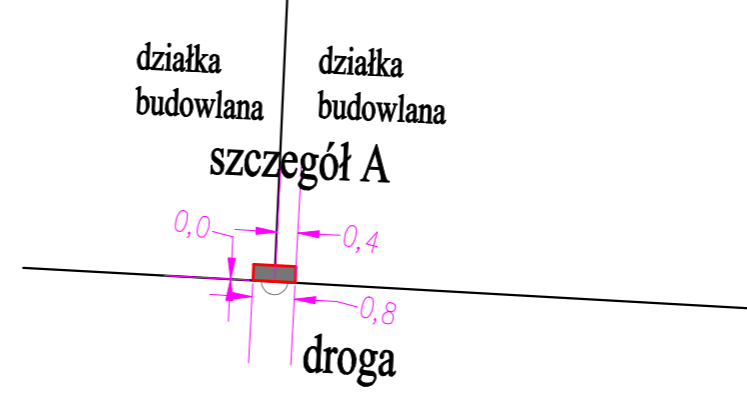
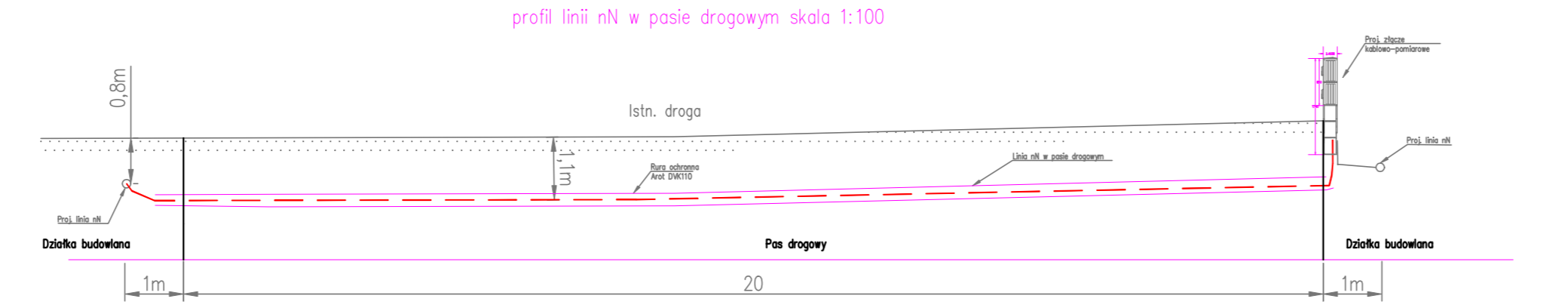


- UAWAGA**
- 1) wszystkie złącza należy uzziemić
 - 2) wartość uziemienia złącza nie może przekraczać 30 Ω
 - 3) złącza w działce 216/111 lokalizować w drodze licującej z granicą działek budowlanych w pozostałych przypadkach złącza lokalizować na działkach budowlanych licującej z granicą działki pasa drogowego
 - 4) kable w pasie drogowym prowadzić na głębokości 1,1 m

LEGENDA:

- - - - - kabel SN
- - - - - kabel HN
- - - - - ruro osłonowa
- złącze



ZAKŁAD USŁUG ELEKTRYCZNYCH ELEKTROINSTA		BRANŻA: Elektryczna	NR RYSUNKU: E-16
PROJEKTOWAŁ: Jarosław Parkowski	OPRACOWAŁ: Jarosław Parkowski	SPRAWDZIŁ: Andrzej Zalczewski	
LOKALIZACJA: Inwe st. nr 7-216A-1108	TYTUŁ RYSUNKU:		
INWESTOR: Energa Operator SA Osiedle w Olsztynie 10-000 Olsztyn ul. Twierdzy 8			
DATA: lipiec 2014	SKALA: 1:1000		