

Załącznik nr <sup>4</sup>..... do protokołu

Nr XLVI/17 z dn. 30.10.2017

Iława, dnia 16.10.2017 r.

Burmistrz Miasta  
Iławy

Urząd Miasta Iławy  
W P L Y N Ę Ł O

Data 16.10.2017

Zal. ....

Podpis 


Pan Wojciech Szymański  
Przewodniczący Rady Miejskiej w Iławie

Nasz znak: SO.0718.6.2017.MM

W załączeniu przedkładam materiały na październikową Sesję Rady Miejskiej:  
Informacja o stanie realizacji zadań oświatowych w Gminie Miejskiej Iława w roku szkolnym  
2016/2017.

Z poważaniem,

BURMISTRZ  
MIASTA IŁAWY

  
Adam Zyliński

**Informacja o stanie realizacji  
zadań oświatowych w Gminie  
Miejskiej Ława w roku szkolnym  
2016/2017**

## SPIS TREŚCI

I. WSTĘP .....	3
II. STAN ORGANIZACJI JEDNOSTEK OŚWIATOWYCH I BAZA LOKALOWA ...	4
III. BAZA DO DZIAŁALNOŚCI OŚWIATOWEJ .....	11
IV. KADRA I SYSTEM DOSKONALENIA ZAWODOWEGO .....	14
1. Poziom zatrudnienia w jednostkach oświatowych.....	14
2. Nakłady na doskonalenie zawodowe nauczycieli.....	15
3. Struktura stopni awansu zawodowego nauczycieli.....	16
V. WYNIKI EGZAMINU GIMNAZJALNEGO .....	17
1. Egzamin gimnazjalny .....	17
VI. SUKCESY UCZNIÓW .....	24
1. Osiągnięcia w konkursach przedmiotowych organizowanych przez Kuratora Oświaty.	24
2. Osiągnięcia w różnych konkursach, przeglądach.....	25
3. Osiągnięcia sportowe .....	26
VII. ŚWIETLICE SZKOLNE .....	27
VIII. STOŁÓWKI SZKOLNE .....	28
IX. ORGANIZACJA EDUKACJI UCZNIÓW ZE SPECJALNYMI POTRZEBAMI EDUKACYJNYMI.....	29
X. ZAJĘCIA DODATKOWE, FORMY PRACY WYCHOWAWCZEJ, DZIAŁALNOŚCI PROFILAKTYCZNEJ ORAZ BEZPIECZEŃSTWO W SZKOLE .....	33
XI. STAN REALIZACJI ZADAŃ OŚWIATOWYCH NA RZECZ UCZNIÓW I SZKÓŁ .	35
1. Dowóz uczniów do szkół. ....	35
2. Wyprawka szkolna .....	36
3. Dotacja celowa .....	38
4. Dofinansowanie pracodawcom kosztów kształcenia młodocianych pracowników.....	39
XII. WYDATKI GMINY MIEJSKIEJ ŁAWA NA PROWADZENIE DZIAŁALNOŚCI OŚWIATOWEJ. ....	39
XIII. PROJEKTY I PROGRAMY REALIZOWANE PRZEZ JEDNOSTKI OŚWIATOWE .....	41
XIV. NADZÓR PEDAGOGICZNY SPRAWOWANY PRZEZ KURATORA OŚWIATY...43	
XV. SPIS TABEL I WYKRESÓW .....	45

## I. WSTĘP

Obowiązek sporządzenia i przedstawienia informacji o stanie realizacji zadań oświatowych nakłada art. 5a ust. 4 ustawy z dnia 7 września 1991 r. o systemie oświaty. Zgodnie z treścią przepisu: „*Organ wykonawczy jednostki samorządu terytorialnego, w terminie do dnia 31 października, przedstawia organowi stanowiącemu jednostki samorządu terytorialnego informację o stanie realizacji zadań oświatowych tej jednostki za poprzedni rok szkolny, w tym o wynikach:*

- *egzaminu gimnazjalnego, egzaminu maturalnego i egzaminu potwierdzającego kwalifikacje w zawodzie, z uwzględnieniem działań podejmowanych przez szkoły nakierowanych na kształcenie uczniów ze specjalnymi potrzebami edukacyjnymi, w szkołach tych typów, których prowadzenie należy do zadań własnych jednostki samorządu terytorialnego;*
- *nadzoru pedagogicznego sprawowanego przez kuratora oświaty lub właściwego ministra w szkołach i placówkach tych typów i rodzajów, których prowadzenie należy do zadań własnych jednostki samorządu terytorialnego.”*

Rok szkolny 2016/2017 to okres wielu zmian w oświacie. Jedną z nich było zniesienie obowiązku szkolnego dla dzieci sześcioletnich. Rodzicom przyznano prawo zdecydowania o tym, czy posłać swoje dziecko do szkoły wcześniej, czy też nie. Dzieci sześcioletnie, które pozostały w przedszkolach, realizowały wychowanie przedszkolne w oparciu o nową podstawę programową tj. ucząc się czytać i przygotowując się do nauki pisanie.

W tym roku szkolnym uczniowie klas szóstych szkół podstawowych nie musieli zdawać ogólnopolskiego egzaminu kończącego ich edukację na poziomie podstawowym. Związane jest to ze zmianą struktury szkolnictwa – uczniowie kończący szóstą klasę zamiast pójść do gimnazjum, kontynuują naukę w szkole podstawowej, która została wydłużona do ośmiu lat.

Rok szkolny 2016/2017 to również kolejny rok reformy podręcznikowej w szkołach podstawowych i gimnazjalnych. Darmowe podręczniki otrzymali uczniowie klas pierwszych, drugich, trzecich, czwartych i piątych szkół podstawowych oraz klas pierwszych i drugich gimnazjów.

Zmiany w oświacie w roku szkolnym 2016/2017 objęły także nauczycieli. Od 1 września 2016 r. zlikwidowano tzw. „godziny karciane”. Dotychczas każdy nauczyciel w szkole podstawowej i gimnazjum musiał poświęcić dwie godziny w tygodniu na nieodpłatne zajęcia pozalekcyjne. Obecnie to dyrektor szkoły decyduje, ile godzin zajęć dodatkowych ma prowadzić nauczyciel.

Zmiany objęły także przedszkola. Od 1 września 2016 r. wszystkim dzieciom 6-letnim oraz wszystkim chętnym dzieciom 5-letnim i 4-letnim musiało zostać zapewnione miejsce realizacji wychowania przedszkolnego. Ponadto przedszkola zobowiązane zostały do zapewnienia wszystkim dzieciom pięcioletnim, objętym wychowaniem przedszkolnym oraz dzieciom realizującym obowiązkowe roczne przygotowanie przedszkolne obowiązkową, bezpłatną naukę języka obcego nowożytnego.

## **II. STAN ORGANIZACJI JEDNOSTEK OŚWIATOWYCH I BAZA LOKALOWA**

Gmina Miejska Hawa w roku szkolnym 2016/2017, analogicznie do ubiegłego roku szkolnego, była organem prowadzącym następujących placówek oświatowych:

1. **Samorządowa Szkoła Podstawowa nr 2 im. Marii Konopnickiej**  
ul. Gen. Wł. Andersa 7, 14-200 Hawa;
2. **Samorządowa Szkoła Podstawowa nr 3 im. Polskich Olimpijczyków**  
ul. Niepodległości 11 A, 14-200 Hawa;
3. **Samorządowa Szkoła Podstawowa nr 4 im. Polskich Podróżników**  
ul. Skłodowskiej 31, 14-200 Hawa;
4. **Gimnazjum Samorządowe nr 1 im. Mikołaja Kopernika**  
ul. Kościuszki 2A, 14-200 Hawa;
5. **Gimnazjum Samorządowe nr 2 z Oddziałami Integracyjnymi im. Polskich Noblistów**  
ul. Wiejska 11, 14-202 Hawa;
6. **Przedszkole Miejskie nr 2 Integracyjne**  
ul. Kasprowicza 3, 14-202 Hawa;
7. **Przedszkole Miejskie nr 3**  
ul. Kościuszki 22A, 14-200 Hawa;
8. **Przedszkole Miejskie nr 4 im. Chatka Przyjaciół Kubusia Puchatka**  
ul. Dąbrowskiego 17B, 14-200 Hawa;
9. **Przedszkole Miejskie nr 5**  
ul. Andersa 8A, 14-200 Hawa;
10. **Przedszkole Miejskie nr 6**  
ul. Wiejska 3, 14-200 Hawa.

W roku szkolnym 2016/2017 sieć placówek publicznych uzupełniały następujące niepubliczne placówki oświatowe, które otrzymywały dotację z budżetu Gminy Miejskiej na pokrycie wydatków bieżących:

1. **Niepubliczne Przedszkole „Pluszak”**  
ul. Sikorskiego 1 i ul. Smolki 11, 14-200 Iława;
2. **Niepubliczne Przedszkole „Bajkowe Przedszkole w Magicznym Domu”**  
ul. Elbląska 45, 14-200 Iława;
3. **Niepubliczne Przedszkole „Mali Odkrywcy”**  
ul. Dąbrowskiego 18 I (od 27.02.2017 r. ul. Barlickiego 6), 14-200 Iława;
4. **Anglojęzyczne Niepubliczne Przedszkole „GUGUŚ”**  
ul. Kościuszki 37, 14-200 Iława (od 01.09.2017 dodatkowy oddział przy ul. Gen. Maczka 16 w Iławie);
5. **Dom Malucha „Promyk” Niepubliczne Przedszkole**  
ul. Kasprowicza 1A, 14-202 Iława;
6. **Niepubliczny Punkt Przedszkolny „Chata Skrzata”**  
ul. Zielona 72/11, 14-200 Iława;
7. **Przedszkole Niepubliczne „MAJKA” z oddziałami integracyjnymi**  
ul. Mierosławskiego 6, 14-200 Iława;
8. **Terapeutyczny Punkt Przedszkolny „CONCILIO”**  
ul. Kościuszki 31/27, 14-200 Iława;
9. **Niepubliczne Gimnazjum dla Dorosłych**  
ul. Grunwaldzka 13, 14-200 Iława.

W stosunku do ubiegłego roku szkolnego ilość niepublicznych placówek utrzymała się na takim samym poziomie. Przedszkole Niepubliczne „MALI ODKRYWCY” zmieniło swoją siedzibę. Obecnie znajduje się przy ul. Barlickiego 6 w Iławie. Z dniem 1 września 2017 r. powstał również dodatkowy oddział w Anglojęzycznym Niepublicznym Przedszkolu „GUGUŚ”, który mieści się przy ul. Gen. Maczka 16 w Iławie.

Stan organizacji szkół podstawowych i gimnazjów w roku szkolnym 2015/2016 i 2016/2017 obrazuje tabela nr 1 i tabela nr 2.

Tabela nr 1. Stan organizacji szkół podstawowych i gimnazjów w roku szkolnym 2015/2016.

		2015/2016*							
	Placówka oświatowa	Liczba oddziałów	Liczba uczniów	w tym uczniów w klasach:					
				I	II	III	IV	V	VI
1.	Samorządowa Szkoła Podstawowa nr 2	33	739	188	167	109	87	113	75
2.	Samorządowa Szkoła Podstawowa nr 3	38	857	195	167	120	126	136	113
3.	Samorządowa Szkoła Podstawowa nr 4	30	719	140	165	94	103	124	93
<b>Razem</b>		<b>101</b>	<b>2 315</b>	<b>523</b>	<b>499</b>	<b>323</b>	<b>316</b>	<b>373</b>	<b>281</b>
1.	Gimnazjum Samorządowe nr 1	15	433	141	147	145			
2.	Gimnazjum Samorządowe nr 2	18	421	146	137	138			
<b>Razem</b>		<b>33</b>	<b>854</b>	<b>287</b>	<b>284</b>	<b>283</b>			
<b>Ogółem</b>		<b>134</b>	<b>3 169</b>						

\*dane wg SIO na dzień 30 września 2015 r.

Tabela nr 2. Stan organizacji szkół podstawowych i gimnazjów w roku szkolnym 2016/2017.

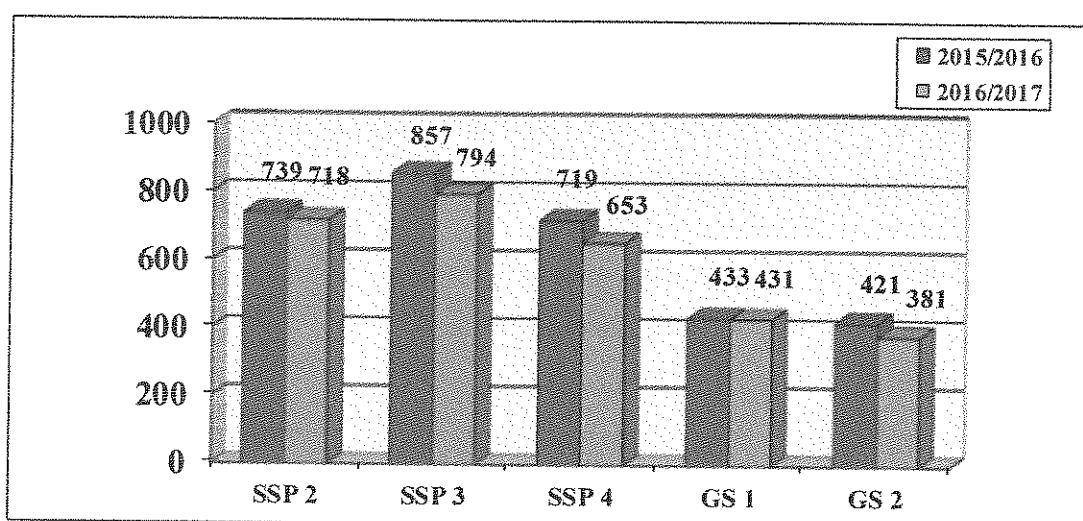
		2016/2017*							
	Placówka oświatowa	Liczba oddziałów	Liczba uczniów	w tym uczniów w klasach:					
				I	II	III	IV	V	VI
1.	Samorządowa Szkoła Podstawowa nr 2	33	718	50	190	167	112	88	111
2.	Samorządowa Szkoła Podstawowa nr 3	35	794	38	201	168	121	130	136
3.	Samorządowa Szkoła Podstawowa nr 4	28	653	33	137	167	97	99	120
<b>Razem</b>		<b>96</b>	<b>2 165</b>	<b>121</b>	<b>528</b>	<b>502</b>	<b>330</b>	<b>317</b>	<b>367</b>
1.	Gimnazjum Samorządowe nr 1	15	431	143	143	145			
2.	Gimnazjum Samorządowe nr 2	17	381	116	134	131			
<b>Razem</b>		<b>32</b>	<b>812</b>	<b>259</b>	<b>277</b>	<b>276</b>			
<b>Ogółem</b>		<b>128</b>	<b>2977</b>						

\*dane wg SIO na dzień 30 września 2016 r.

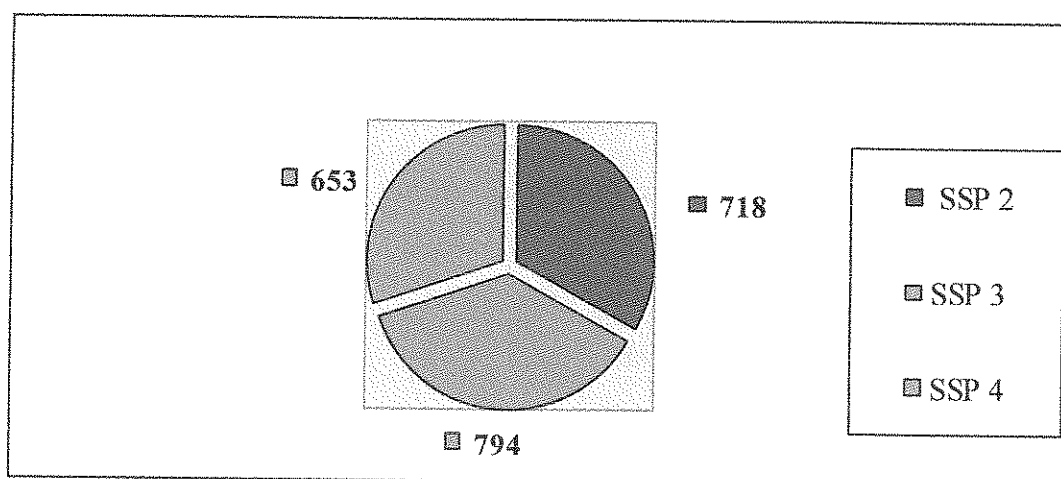
W stosunku do roku szkolnego 2015/2016 w roku szkolnym 2016/2017 nastąpił spadek liczby uczniów (o 192 osoby) i oddziałów (o 6 oddziałów), zgodnie z poniższym:

- 1) SSP 2 – spadek liczby uczniów o 21, liczba oddziałów na poziomie roku 2015/2016;
- 2) SSP 3 - spadek liczby uczniów o 63 i liczby oddziałów o 3;
- 3) SSP 4 – spadek liczby uczniów o 66 i liczby oddziałów o 2;
- 4) GS 1 – spadek liczby uczniów o 2, liczba oddziałów na poziomie roku 2015/2016;
- 5) GS 2 – spadek liczby uczniów o 40 i liczby oddziałów o 1.

Wykres nr 1. Porównanie ilości uczniów w iławskich szkołach w latach 2015/2016 i 2016/2017.

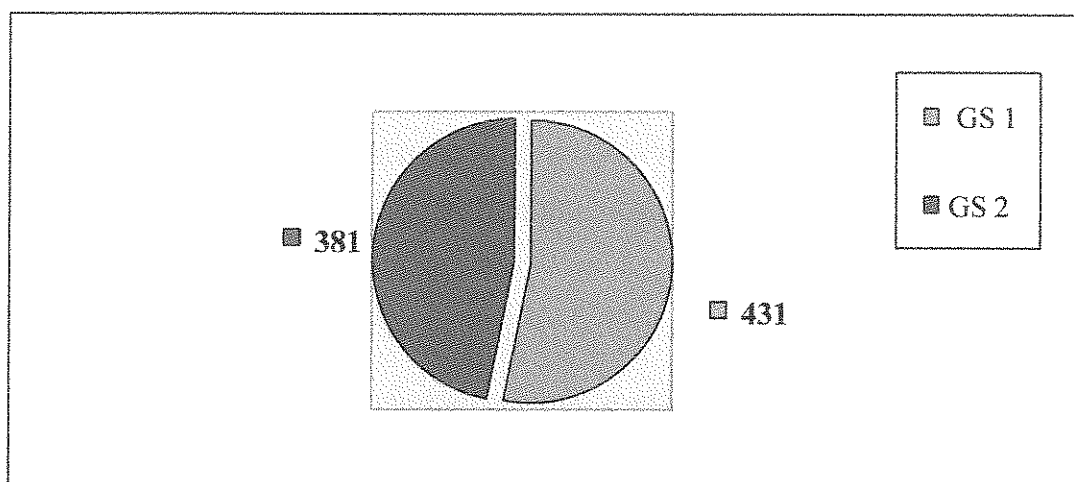


Wykres nr 2. Ilość dzieci w iławskich szkołach podstawowych w roku szkolnym 2016/2017.





Wykres nr 3. Ilość dzieci w ilawskich gimnazjach w roku szkolnym 2016/2017.



W roku szkolnym 2016/2017 liczba **oddziałów integracyjnych** w szkołach wynosiła **22**.  
Uczęszczało do nich łącznie **387 uczniów**:

SSP 2 – 182 uczniów w 10 oddziałach integracyjnych;

SSP 3 – 98 uczniów w 6 oddziałach integracyjnych;

GS 2 – 107 uczniów w 6 oddziałach integracyjnych.

W szkołach podstawowych i gimnazjach funkcjonowało także **10 oddziałów sportowych**. Łącznie uczeźszczało do nich **238 uczniów** :

SSP 2 - 67 uczniów w 3 oddziałach lekkoatletycznych;

SSP 4 – 27 uczniów w 1 oddziale piłki nożnej i piłki siatkowej;

GS 1 – 80 uczniów w 3 oddziałach wioślarsko - triathlonowych;

GS 2 – 64 uczniów w 3 oddziałach piłki nożnej i piłki siatkowej.

We wrześniu 2016 r. 120 dzieci rozpoczęło naukę w klasie I szkoły podstawowej, z czego 81 to sześciolatki (67,50% wszystkich pierwszoklasistów).

Stan organizacji przedszkoli publicznych w roku szkolnym 2015/2016 i 2016/2017 obrazują tabele nr 3 i 4.

Tabela nr 3. Stan organizacji przedszkoli publicznych w roku szkolnym 2015/2016.

Grupa wiekowa	Rok szkolny 2015/2016										Ogółem	
	PM 2		PM 3		PM 4		PM 5		PM 6			
	LD**	LG**	LD	LG	LD	LG	LD	LG	LD	LG	LD	LG
2-latki					1				1		2	
3-latki	31		32		49		35		60		207	
4-latki	48		46		40		36		64		234	
5-latki	69		83		47		43		86		328	
6-latki	12		6		0		0		10		28	
7-latki i starsze	5										5	
<b>Ogółem</b>	<b>165</b>	<b>9</b>	<b>167</b>	<b>8</b>	<b>137</b>	<b>6</b>	<b>114</b>	<b>5</b>	<b>221</b>	<b>9</b>	<b>804</b>	<b>37</b>

\*\* dane wg SIO na dzień 30.09.2015 r.

\*\* LD - liczba dzieci, LG - liczba grup w przedszkolu.

Tabela nr 4. Stan organizacji przedszkoli publicznych w roku szkolnym 2016/2017.

Grupa wiekowa	Rok szkolny 2016/2017										Ogółem	
	PM 2		PM 3		PM 4		PM 5		PM 6			
	LD**	LG**	LD	LG	LD	LG	LD	LG	LD	LG	LD	LG
2-latki												
3-latki	11		2		5		5		20		43	
4-latki	46		51		46		45		70		258	
5-latki	54	9	60	8	45	6	40	5	67	9	266	37
6-latki	56		65		45		33		68		267	
7-latki i starsze	8										8	
<b>Ogółem</b>	<b>175</b>	<b>9</b>	<b>178</b>	<b>8</b>	<b>141</b>	<b>6</b>	<b>123</b>	<b>5</b>	<b>225</b>	<b>9</b>	<b>842</b>	<b>37</b>

\*\* dane wg SIO na dzień 30.09.2016 r.

\*\* LD - liczba dzieci, LG - liczba grup w przedszkolu.

W roku szkolnym 2016/2017 do przedszkoli publicznych uczęszczało 842 dzieci w 37 oddziałach. W wyniku rekrutacji do przedszkoli miejskich nie zostało przyjętych 113 dzieci (3-latki). Dzieci, którym gmina miała obowiązek zapewnić możliwość korzystania z wychowania przedszkolnego zostały przyjęte do przedszkoli publicznych. Sieć publicznych przedszkoli stwarzała możliwość korzystania z usług przedszkolnych 58% dzieci w wieku 3-5 lat oraz 61 % dzieci w wieku 3-6 lat z terenu Gminy Miejskiej Iława.

W Przedszkolu Miejskim nr 2 funkcjonowało 8 oddziałów integracyjnych. Ponadto w Przedszkolu Miejskim nr 2 oraz Przedszkolu Miejskim nr 6 prowadzono wczesne wspomaganie rozwoju łącznie dla 26 dzieci oraz indywidualne przygotowanie przedszkolne łącznie dla 4 dzieci.

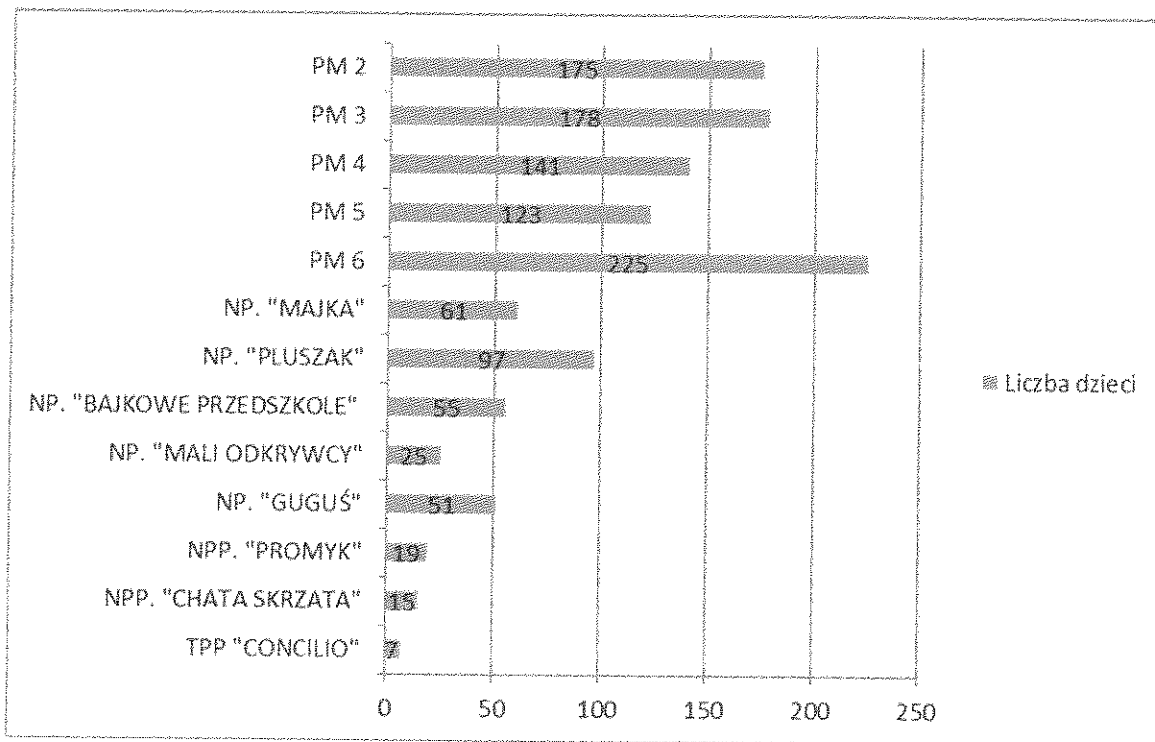
Sieć placówek publicznych uzupełniały niepubliczne placówki oświatowe, które otrzymywały dotację z budżetu Gminy Miejskiej na pokrycie wydatków bieżących.

*Tabela nr 5. Niepubliczne placówki oświatowe funkcjonujące na terenie miasta Iławy w roku szkolnym 2016/2017.*

Lp.	Niepubliczna placówka oświatowa	Liczba dzieci/ uczniów – stan na 30.09.2016r.	Wysokość dotacji wypłaconej w okresie od września 2016 r. do sierpnia 2017 r.
1.	Niepubliczne Przedszkole „Pluszak” ul. Sikorskiego 1 i Smolki 11, 14-200 Iława	97 (obecnie 127)	721 381,02 zł
2.	Niepubliczne Przedszkole „Bajkowe Przedszkole w Magicznym Domu” ul. Elbląska 45, 14-200 Iława	55 (obecnie 67)	454 458,51 zł
3.	Przedszkole Niepubliczne „Mali Odkrywcy” ul. Dąbrowskiego 18 I, 14-200 Iława (od 27.02.2017r ul. Barlickiego 6, 14-200 Iława)	25 (obecnie 75)	280 542,00 zł
4.	Anglojęzyczne Niepubliczne Przedszkole „GUGUŚ” ul. Kościuszki 37, 14-200 Iława (z dniem 01.09.2017 dodatkowy oddział przy ul. Maczka 16 w Iławie)	51 (obecnie 88)	411 773,40 zł
5.	Dom Malucha „PROMYK” Niepubliczne Przedszkole ul. Kasprowicza 1A, 14-200 Iława	19 (obecnie 15)	108 520,50 zł
6.	Niepubliczny Punkt Przedszkolny „CHATA SKRZATA” s.c. ul. Zielona 72/11, 14-200 Iława	15	56 652,05 zł
7.	Przedszkole Niepubliczne „MAJKA” z oddziałami integracyjnymi ul. Mierostawskiego 6, 14-200 Iława	61 (obecnie 89)	616 050,44 zł
8.	Terapeutyczny Punkt Przedszkolny „CONCILIO” ul. Kościuszki 31/27, 14-200 Iława	7 (obecnie 10)	431 215,80 zł
9.	Niepubliczne Gimnazjum dla Dorosłych ul. Grunwaldzka 13, 14-200 Iława	34	61 399,07 zł
<b>Razem</b>		<b>364</b>	<b>3 141 992,79 zł</b>

Liczbę dzieci w poszczególnych placówkach zarówno publicznych jak i niepublicznych, realizujących wychowanie przedszkolne, przedstawia wykres nr 4.

**Wykres nr 4. Liczba dzieci w poszczególnych przedszkolach publicznych, niepublicznych oraz niepublicznych punktach przedszkolnych w roku szkolnym 2016/2017\*.**



\*wg stanu dzieci na 30.09.2016 r.

### III. BAZA DO DZIAŁALNOŚCI OŚWIATOWEJ

Placówki oświatowe prowadzone przez Gminę funkcjonowały w 10 budynkach. Stan techniczny i funkcjonalność budynków oraz urządzeń sportowo-rekreacyjnych można ogólnie uznać za dobry. W Gimnazjum Nr 1 w Rawie w lipcu 2016r. oddany został w użytkowanie nowy obiekt sportowy wraz z zapleczem, 6 salami dydaktycznymi oraz podziemnym przejściem łączącym salę gimnastyczną z budynkiem szkoły. Wykonane zostały wszystkie obligujące przepisami odbiory techniczne, co czyni go w pełni bezpiecznym i funkcjonalnym.

W każdym roku podejmowane są działania, mające na celu poprawę sprawności technicznej, estetyki budynków oraz optymalizację kosztów eksploatacji. Dyrektorzy placówek oświatowych zgłaszają w tym zakresie liczne potrzeby, które są realizowane w miarę posiadanych środków. Obecnie najliczniejsze potrzeby wskazywane przez dyrektorów placówek obejmują między innymi: remont boiska przy SP 3 i SP 4, remont dachu w GS 1(SP 1), wymiana okien w PM 2, remont schodów zewnętrznych i wewnętrznych w PM 6.

#### Przygotowanie placówek oświatowych do roku szkolnego 2016/2017:

Poza bieżącymi przeglądami (instalacji elektrycznej, gazowej itp.) i wykonaniem drobnych napraw, w poszczególnych placówkach przeprowadzono następujące prace:

- 1) Samorządowa Szkoła Podstawowa nr 2:
  - remont sali lekcyjnej nr 31,
  - remont szatni przy sali gimnastycznej.
- 2) Samorządowa Szkoła Podstawowa nr 3:
  - malowanie sal lekcyjnych, sanitariatów uczniowskich, pokoju nauczycielskiego wraz z zapleczem, klatki schodowej oraz korytarzy.
- 3) Samorządowa Szkoła Podstawowa nr 4:
  - częściowe wyłożenie kostki brukowej przed wejściem do szkoły,
  - remont korytarza (lamperii) na parterze,
  - remont sali lekcyjnej nr 13,
  - remont pomieszczenia logopedy,
  - remont pomieszczenia kierownika gospodarczego,
  - malowanie balustrady na klatce schodowej, malowanie częściowe lamperii na korytarzach i klatkach schodowych,
  - wykonanie placu zabaw.
- 4) Gimnazjum Samorządowe nr 1:

Z budżetowych środków finansowych połączonych ze środkami pozyskanymi z zorganizowanego festynu wykonano remonty pomieszczeń tj.: biblioteka szkolna, dwie sale lekcyjne, pomieszczenie do dystrybucji podręczników szkolnych oraz uszczelniono dach na budynku głównym szkoły.

Ponadto przeorganizowano szatnie szkolne (przejsie z ogólnych szatni na szafki indywidualne). Każdy uczeń otrzymał szafkę do przechowywania odzieży i obuwia.

Nowy budynek sali gimnastycznej z pomieszczeniami socjalnymi i technicznymi.

Wyposażono obiekt w niezbędne meble i pomoce dydaktyczne oraz oznakowano pomieszczenia, szafki uczniowskie, klucze i drogi ewakuacyjne.

- 5) Gimnazjum Samorządowe nr 2:
  - przemaalowanie fragmentów ścian oraz dwóch sal lekcyjnych,
  - remont centralnego ogrzewania w sali gimnastycznej.

Od 01.09.2016 r. obowiązuje tylko e-dziennik i w związku z tym podjęto szereg prac związanych z przygotowaniem sieci internetowej. Zainstalowano niezbędne urządzenia oraz wyposażono sale w komputery. Szkoła pozyskała 25 komputerów z iławskich instytucji, a pozostałe zostały zakupione z budżetu szkoły.

- 6) Przedszkole Miejskie Nr 2 Integracyjne:
  - remont schodów przed trzema wejściami do przedszkola (dostosowanie dla dzieci niepełnosprawnych),
  - remont kominów,
  - wylanie części posadzki w piwnicy
- 7) Przedszkole Miejskie Nr 3:
  - remont pokoju nauczycielskiego (malowanie, wymiana mebli),
  - wymiana wykładziny podłogowej w jednej z sal dzieci,
  - wymiana piasku we wszystkich piaskownicach na placu zabaw.
- 8) Przedszkole Miejskie Nr 4:
  - częściowy remont dachu,
  - malowanie łazienek dla dzieci (3 pomieszczenia),

- odświeżenie części ścian i sufitów w salach zajęć dla dzieci, w zmywalni na parterze, w kuchni, w gabinecie intendenci,
- zaimpregnowanie części urządzeń na placu zabaw dla dzieci,
- doposażenie placu zabaw w dwa stoły z ławeczkami do prowadzenia zajęć na powietrzu oraz w specjalne ogrodzenie na mini ogródek warzywny.

9) Przedszkole Miejskie Nr 5:

- modernizacja placu zabaw (wymiana uszkodzonych elementów, konserwacja),
- malowanie kuchni i jej zaplecza oraz magazynów,
- wymiana opraw oświetleniowych oraz części świetlówek,

10) Przedszkole Miejskie Nr 6:

- malowanie kuchni i zapleczy kuchennych,
- malowanie magazynu żywności,
- drobne remonty przy salach i na terenie przedszkola.

**Tabela nr 6. Stan wyposażenia placówek w urządzenia specjalistyczne i zbiory biblioteczne.**

Placówka oświatowa	Ilość									
	Komputery		Projek-tory multi-med.	Rzutni-ki	Kame-ry video	Odtw. DVD, VHS	Ksero-kopiar-ki	Wolumi-ny w bibliote-ce szkolnej	Kame-ry – monito-ring	Inne
	Ogółem	w tym: do użytku uczniów								
PM 2	5		2			9	1	408		1 tablica interakt.
PM 3	4	1	1			2	1	1 000	2	1 tablica interakt.
PM 4	5	2	1	1		4	1	460		2 laptopy, 1 tablica interakt.
PM 5	7	3	1			5	1	510		5 telewizorów 3 drukarki 1 tablica interakt.
PM 6	10	5	2	1		3	1	1780		1 tablica interakt.
<b>Razem</b>	<b>31</b>	<b>11</b>	<b>7</b>	<b>2</b>	<b>-</b>	<b>23</b>	<b>5</b>	<b>4 158</b>	<b>2</b>	<b>15</b>
SSP 2	58	47	3	1		15	3	18 017	11	2 tablice interakt.
SSP 3	55	36	10	2		22	2	19 507	13	2 tablice interakt.
SSP 4	64	30	17	3		25	4	18 444	11	3 tablice interakt.
<b>Razem</b>	<b>177</b>	<b>113</b>	<b>30</b>	<b>6</b>	<b>-</b>	<b>62</b>	<b>9</b>	<b>55 968</b>	<b>35</b>	<b>7</b>
GS 1	66	38	16	1	1	3	3	17 392	31	3 tablice interaktywne 3 wizualizery
GS 2	68	34	28	1		5	3	11 140	16	5 tablic interakt.
<b>Razem</b>	<b>134</b>	<b>72</b>	<b>44</b>	<b>2</b>	<b>1</b>	<b>8</b>	<b>6</b>	<b>28 532</b>	<b>47</b>	<b>11</b>
<b>Ogółem</b>	<b>342</b>	<b>196</b>	<b>81</b>	<b>10</b>	<b>1</b>	<b>93</b>	<b>20</b>	<b>88 658</b>	<b>84</b>	<b>33</b>

W ramach 0,4% rezerwy ogólnej subwencji oświatowej otrzymano środki w wysokości 4 832 zł na doposażenie gabinetów pielęgniarских (GS 2). Z kwoty tej zakupiono m.in.: ciśnieniomierz, lodówkę, szafy, biurko, ławki i termometr.

W ramach rezerwy GS 1 otrzymało również 44 000 zł z przeznaczeniem na remont sal lekcyjnych oraz auli, które zostały zalane w wyniku gwałtownej ulewy deszczu wraz z silnym wiatrem.

GS 1 wnioskowało również o doposażenie nowo wybudowanej hali sportowej, na co pozyskało środki w wysokości 80 000 zł. Wydatkowano je m.in. na: tablice interaktywne, projektory, ekrany projekcyjne, notebooka, zestaw konferencyjny, wózek schodowy, tablice informacyjne, dydaktyczne, asortyment sportowy (piłki, bramki, ławeczki itp.)

#### IV. KADRA I SYSTEM DOSKONALENIA ZAWODOWEGO

##### 1. Poziom zatrudnienia w jednostkach oświatowych.

W roku szkolnym 2016/2017 w przedszkolach, szkołach podstawowych oraz gimnazjach, dla których organem prowadzącym jest Gmina Miejska Ilawa pracowało **375 nauczycieli** oraz **175 pracowników administracji i obsługi**. Łącznie **550** osób. Stan zatrudnienia w poszczególnych placówkach przedstawia tabela nr 7.

Tabela nr 7. Zatrudnienie w jednostkach oświatowych w roku szkolnym 2016/2017\*.

	Placówka oświatowa	Zatrudnienie		w tym:			
				nauczyciele		administracja i obsługa	
		etaty	osoby	etaty	osoby	etaty	osoby
1.	Przedszkole Miejskie Nr 2 Integracyjne	45,34	47	30,84	32	14,5	15
2.	Przedszkole Miejskie Nr 3	27,50	28	15,00	15	12,0	13
3.	Przedszkole Miejskie Nr 4	23,74	26	12,24	14	11,50	12
4.	Przedszkole Miejskie Nr 5	21,12	23	10,12	11	11	12
5.	Przedszkole Miejskie Nr 6	37,50	40	21,25	22	16,25	18
6.	Złobek	8,5	9	-	-	8,5	9
<b>Razem PM</b>		<b>163,70</b>	<b>173</b>	<b>89,45</b>	<b>94</b>	<b>74,25</b>	<b>79</b>
1.	Samorządowa Szkoła Podstawowa Nr 2	87,63	88	68,00	68	19,63	20
2.	Samorządowa Szkoła Podstawowa Nr 3	93,19	94	72,56	73	20,63	21
3.	Samorządowa Szkoła Podstawowa Nr 4	69	71	52,00	53	17	18
<b>Razem SP</b>		<b>249,82</b>	<b>253</b>	<b>192,56</b>	<b>194</b>	<b>57,26</b>	<b>59</b>
1.	Gimnazjum Samorządowe Nr 1	51,62	52	36,36	37	15,26	15
2.	Gimnazjum Samorządowe Nr 2	70,24	72	48,11	50	22,13	22
<b>Razem GS</b>		<b>121,86</b>	<b>124</b>	<b>84,47</b>	<b>87</b>	<b>37,39</b>	<b>37</b>
<b>Ogółem</b>		<b>535,38</b>	<b>550</b>	<b>366,48</b>	<b>375</b>	<b>168,90</b>	<b>175</b>

\*wg stanu na dzień 30.09.2016 r. – ujęto urlopy macierz. i rodzicielsk.

W stosunku do roku szkolnego 2015/2016 ilość etatów zatrudnionych nauczycieli zwiększyła się o 4,2 etaty z kolei ilość etatów zatrudnionych pracowników administracji i obsługi zwiększyła się o 3,5 etatu.

## 2. Nakłady na doskonalenie zawodowe nauczycieli.

W 2016 roku, na podstawie art. 70 a ust. 1 ustawy z dnia 26 stycznia 1982 r. Karta Nauczyciela, na dofinansowanie form doskonalenia zawodowego nauczycieli wyodrębniono w budżecie Gminy Miejskiej Ilawa kwotę **155 000 zł**, z czego w poszczególnych placówkach oświatowych wydatkowano łącznie kwotę 142 956,50 zł (w tym 1 800 zł na organizację i prowadzenie wspomaganie szkół i placówek).

Kwota przeznaczona na ten cel w roku 2017 r. wynosi **183 869 zł**, którą przeznacza się na:

- organizację i prowadzenie wspomaganie szkół i placówek oraz sieci współpracy i samokształcenia dla nauczycieli, w tym nauczycieli zajmujących stanowiska kierownicze w wysokości **6 869 zł**;
- poszczególne placówki oświatowe w wysokości **177 000 zł**.

Nakłady na kształcenie i doskonalenie zawodowe w roku 2016 oraz 2017 przedstawia tabela nr 8.

*Tabela nr 8. Nakłady na doskonalenie zawodowe nauczycieli w latach 2016-2017.*

Wyszczególnienie		2016	2017*
1.	Przedszkola	53 506,37 zł	71 400 zł
2.	Szkoły podstawowe	51 654,85 zł	66 900 zł
3.	Gimnazja	37 795,28 zł	38 700 zł
4.	Inne	-	6 869 zł
<b>Razem – wydatki</b>		<b>142 956,50 zł</b>	<b>183 869 zł</b>

\* plan

Ze środków przeznaczonych na doskonalenie zawodowe nauczycieli dofinansowywano między innymi: indywidualne formy doskonalenia (głównie studia podyplomowe, studia magisterskie uzupełniające), udziały w konferencjach, seminariach, szkoleniach, kursach, warsztatach metodycznych.

Dofinansowanymi indywidualnymi formami doskonalenia były między innymi studia na następujących kierunkach:



- Oligofrenopedagogika
- Przygotowanie pedagogiczne
- Gimnastyka korekcyjno – kompensacyjna
- Wczesne wspomaganie oraz edukacja i terapia dzieci i młodzieży z zaburzeniami rozwoju
- Wychowanie fizyczne
- Geografia
- Edukacja wczesnoszkolna i wychowanie przedszkolne

Dofinansowane kursy i szkolenia to między innymi:

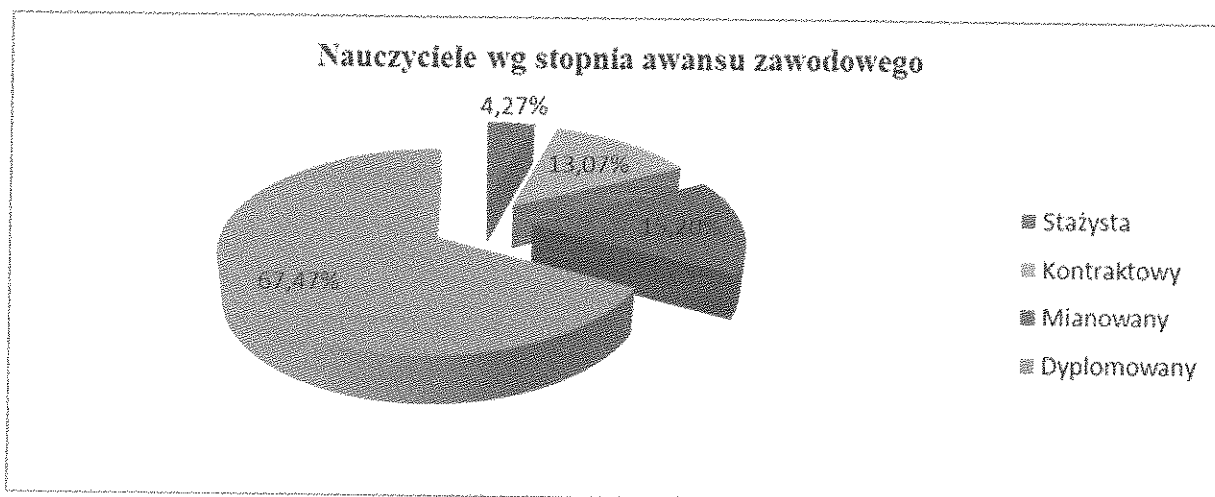
- Szkolenia Rad Pedagogicznych
- Szkolenia z zakresu zmian w ustawie o systemie oświaty
- Szkolenia z zakresu ochrony danych osobowych
- Szkolenia z zakresu nadzoru pedagogicznego
- Konferencje pedagogów

### 3. Struktura stopni awansu zawodowego nauczycieli.

*Tabela nr 9. Stopnie awansu zawodowego nauczycieli wg stanu na 30 września 2016 r.*

	Stopień awansu zawodowego (w osobach) w roku szkolnym 2016/2017								
	Stażysta		Kontraktowy		Mianowany		Dyplomowany		Razem
	Liczba	% ogółu	Liczba	% ogółu	Liczba	% ogółu	Liczba	% ogółu	Liczba
Przedszkola Miejskie	8	8,52	10	10,64	21	22,34	55	58,52	94
Samorządowe Szkoły Podstawowe	8	4,12	33	17,01	23	11,86	130	67,01	194
Gimnazja Samorządowe	0	0,00	6	6,90	13	14,92	68	78,16	87
	16		49		57		253		375

Wykres nr 5. Struktura stopni awansu zawodowego nauczycieli w jednostkach oświatowych wg stanu na 30 września 2016 r.



Najliczniejszą pod względem posiadanych stopni awansu zawodowego grupę, stanowią nauczyciele dyplomowani – 67,47 % ogółu zatrudnionych nauczycieli.

## V. WYNIKI EGZAMINU GIMNAZJALNEGO

Dane dotyczące wyników egzaminu gimnazjalnego opracowano na podstawie Sprawozdania Okręgowej Komisji Egzaminacyjnej w Łomży.

### Egzamin gimnazjalny

Do egzaminu gimnazjalnego przystępują obowiązkowo wszyscy uczniowie trzeciej klasy gimnazjum. Odbywa się w kwietniu. Przystąpienie do egzaminu w szkole gimnazjalnej jest jednym z warunków jej ukończenia. Liczba uzyskanych punktów nie ma wpływu na ukończenie szkoły, jednak wynik jest brany pod uwagę przez szkoły ponadgimnazjalne przy przyjmowaniu uczniów do tych szkół. Jeżeli uczeń nie przystąpi do egzaminu gimnazjalnego w danym roku, musi powtórzyć ostatnią klasę gimnazjum i przystąpić do niego w roku następnym.

Na egzaminie gimnazjalnym sprawdzane jest opanowanie przez uczniów wiadomości i umiejętności określonych w wymaganiach ogólnych i szczegółowych zawartych w podstawie programowej kształcenia ogólnego. Egzamin składa się z następujących części:

- 1) **humanistycznej** - wiadomości i umiejętności z zakresu języka polskiego, historii i wiedzy o społeczeństwie;
- 2) **matematyczno-przyrodniczej** - wiadomości i umiejętności z zakresu matematyki i przedmiotów przyrodniczych;

- 3) **języka obcego nowożytnego** - wiadomości i umiejętności z zakresu języka obcego nowożytnego sprawdzane na poziomie podstawowym, przy czym na poziomie rozszerzonym jest obowiązkowy tylko dla uczniów, którzy na egzaminie wybrali język, którego uczyli się również w szkole podstawowej.

Wyniki egzaminu gimnazjalnego w gimnazjach samorządowych w Gminie Miejskiej Iława w odniesieniu do wyników osiągniętych przez uczniów gimnazjów w województwie i kraju przedstawiono poniżej.

*Tabela nr 10. Wyniki egzaminu gimnazjalnego w części humanistycznej w roku szkolnym 2016/2017.*

		kraj		województwo		GS 1		GS 2	
		JP*	HW*	JP*	HW*	JP*	HW*	JP*	HW*
Liczba uczniów przystępujących do egzaminu						143		125	
Wynik średni	%	69	59	67	56	70	57	66	53
Pozycja szkoły na skali dziewięciostopniowej (staninowej)						5	5	4	4

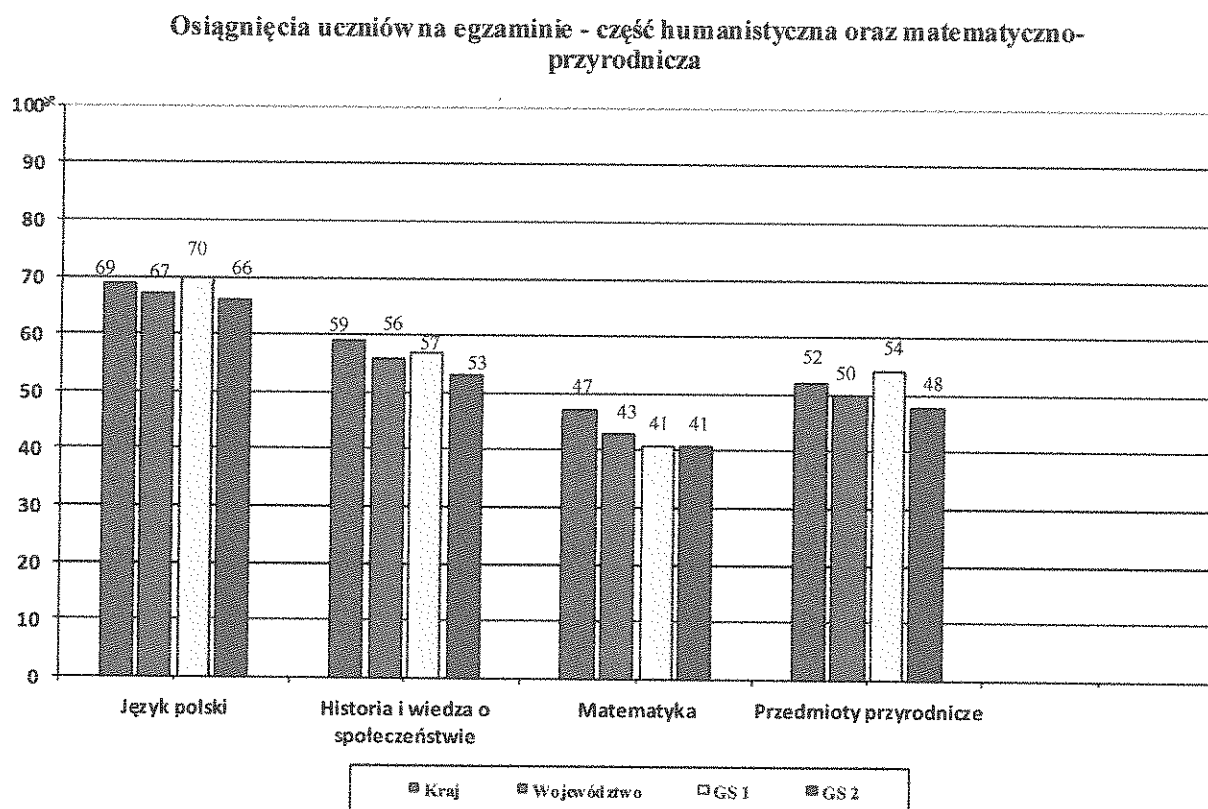
\*JP –język polski, HW – historia i wiedza o społeczeństwie.

*Tabela nr 11. Wyniki egzaminu gimnazjalnego w części matematyczno-przyrodniczej w roku szkolnym 2016/2017.*

		kraj		województwo		GS 1		GS 2	
		M*	PP*	M*	PP*	M*	PP*	M*	PP*
Liczba uczniów przystępujących do egzaminu						143		125	
Wynik średni	%	47	52	43	50	41	54	41	48
Pozycja szkoły na skali dziewięciostopniowej (staninowej)						4	6	4	4

\*M – matematyka, PP – przedmioty przyrodnicze.

Wykres nr 6. Osiągnięcia uczniów gimnazjów na egzaminie z części humanistycznej oraz matematyczno-przyrodniczej w kraju, województwie oraz gimnazjach samorządowych (%).



Analiza wyników:

1) Uczniowie Gimnazjum Samorządowego nr 1 :

- a) w części humanistycznej z **języka polskiego** osiągnęli wynik powyżej średniej wojewódzkiej i krajowej (w skali staninowej: w 2016 – 6 stanina, w 2017 r. – 5 stanina);
- b) w części humanistycznej z **historii i wiedzy o społeczeństwie** osiągnęli wynik powyżej średniej wojewódzkiej i poniżej średniej krajowej (w skali staninowej: 2016 r. – 6 stanina, w 2017 r. – 5 stanina);
- c) w części matematyczno-przyrodniczej w zakresie **matematyki** uzyskali wynik poniżej średniej krajowej i wojewódzkiej (w skali staninowej: w 2016 r. i – 5 stanina, w 2017 r. – 4 stanina);
- d) w części matematyczno-przyrodniczej w zakresie **przedmiotów przyrodniczych** uzyskali wynik powyżej średniej wojewódzkiej i krajowej (w skali staninowej: w 2016 r. i 2017 r. – 6 stanina).

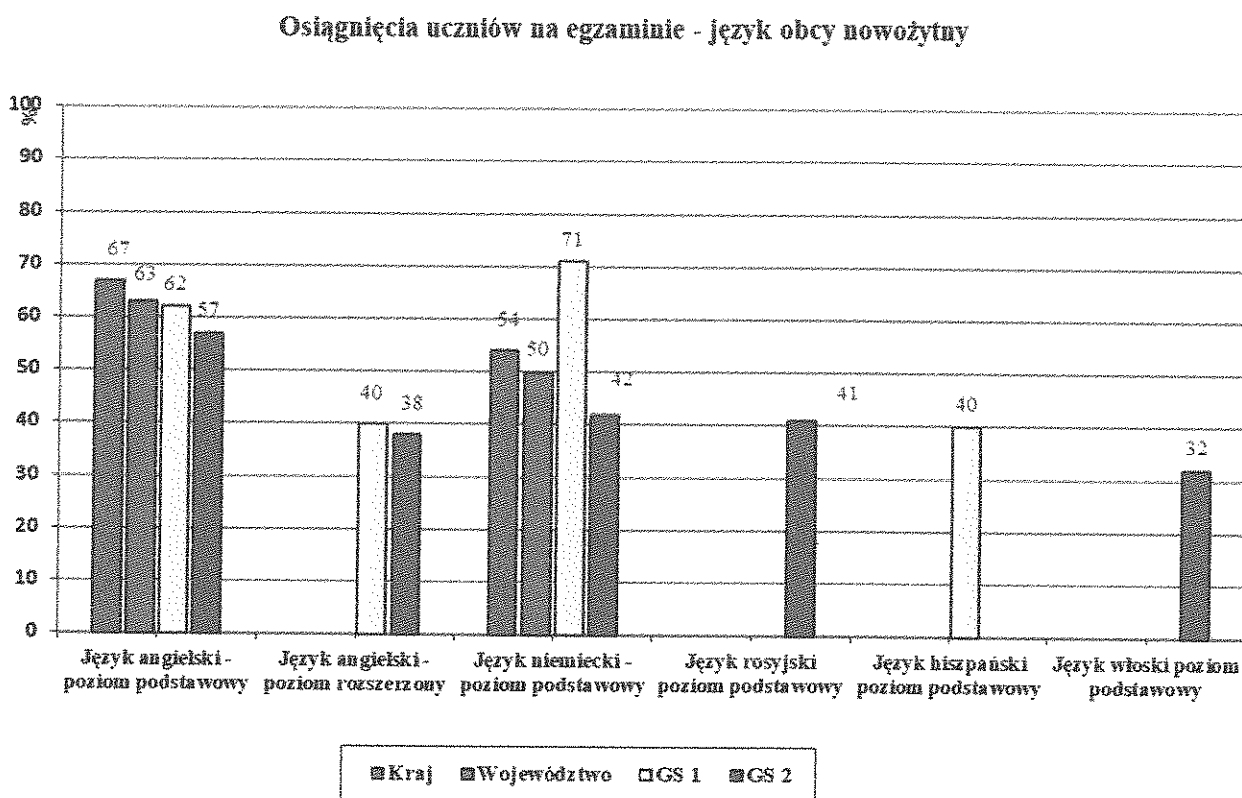
2) Uczniowie Gimnazjum Samorządowego nr 2:

- a) w części humanistycznej z języka polskiego osiągnęli wynik nieznacznie poniżej średniej krajowej i wojewódzkiej (w skali staninowej: w 2016 r. – 3 stanina, w 2017 r. – 4 stanina);
- b) w części humanistycznej z historii i wiedzy o społeczeństwie osiągnęli wynik poniżej średniej krajowej i wojewódzkiej (w skali staninowej: w 2016 r. – 3 stanina, w 2017 r. – 4 stanina);
- c) w części matematyczno-przyrodniczej w zakresie matematyki uzyskali wynik poniżej średniej krajowej i wojewódzkiej (w skali staninowej: w 2016 r. i 2017 r. – 4 stanina);
- d) w części matematyczno-przyrodniczej w zakresie przedmiotów przyrodniczych uzyskali wynik poniżej średniej krajowej i wojewódzkiej (w skali staninowej: w 2016 r. – 3 stanina, w 2017r. – 4 stanina).

Tabela nr 12. Wyniki egzaminu gimnazjalnego w części z języka obcego nowożytnego - języka angielskiego, niemieckiego, rosyjskiego, hiszpańskiego i włoskiego w roku szkolnym 2016/2017.

	Język angielski			Język niemiecki			Język rosyjski			Język hiszpański			Język włoski		
	Poziom podstawowy		Poziom rozszerzony	Poziom podstawowy		Poziom rozszerzony	Poziom podstawowy		Poziom rozszerzony	Poziom podstawowy		Poziom rozszerzony	Poziom podstawowy		Poziom rozszerzony
	Liczba uczniów	Średni wynik %	Skala staninowa	Liczba uczniów	Średni wynik %	Skala staninowa	Liczba uczniów	Średni wynik %	Skala staninowa	Liczba uczniów	Średni wynik %	Skala staninowa	Liczba uczniów	Średni wynik %	Skala staninowa
Kraj		67													
Województwo warmińsko-mazurskie		63													
Gimnazjum nr 1	137	62	5	137	40	-	5	71	8			1	40	-	
Gimnazjum nr 2	109	57	4	109	38		10	42	3						4
										2	41				32

Wykres nr 7. Osiągnięcia uczniów gimnazjów na egzaminie z części z języka obcego nowożytnego w kraju, województwie oraz gimnazjach samorządowych(%).



#### Analiza wyników:

##### **Język angielski na poziomie podstawowym:**

*Gimnazjum Samorządowe nr 1* – wynik poniżej średniej krajowej i wojewódzkiej (w skali staninowej: w 2016 r. – 6 stanina, w 2017 r. – 5 stanina);

*Gimnazjum Samorządowe nr 2* – wynik poniżej średniej wojewódzkiej i krajowej (w skali staninowej: w 2016 r. i w 2017 r. – 4 stanina);

##### **Język angielski na poziomie rozszerzonym:**

*Gimnazjum Samorządowe nr 1* – brak danych dot. średniej krajowej i wojewódzkiej;

*Gimnazjum Samorządowe nr 2* – brak danych dot. średniej krajowej i wojewódzkiej;

##### **Język niemiecki na poziomie podstawowym:**

*Gimnazjum Samorządowe nr 1* – wynik znacznie powyżej średniej wojewódzkiej i krajowej (w skali staninowej: w 2016 r. – nie określało się, w 2017 r. – 8 stanina);

*Gimnazjum Samorządowe nr 2* – wynik poniżej średniej wojewódzkiej i krajowej (w skali staninowej: w 2016 r. i w 2017 r. – 3 stanina);

##### **Język rosyjski na poziomie podstawowym:**

*Gimnazjum Samorządowe nr 1* – brak uczniów przystępujących do egzaminu w tym zakresie;

*Gimnazjum Samorządowe nr 2* – brak danych dot. średniej krajowej i wojewódzkiej;

##### **Język hiszpański na poziomie podstawowym:**

*Gimnazjum Samorządowe nr 1* – brak danych dot. średniej krajowej i wojewódzkiej;

Gimnazjum Samorządowe nr 2 – brak uczniów przystępujących do egzaminu w tym zakresie;

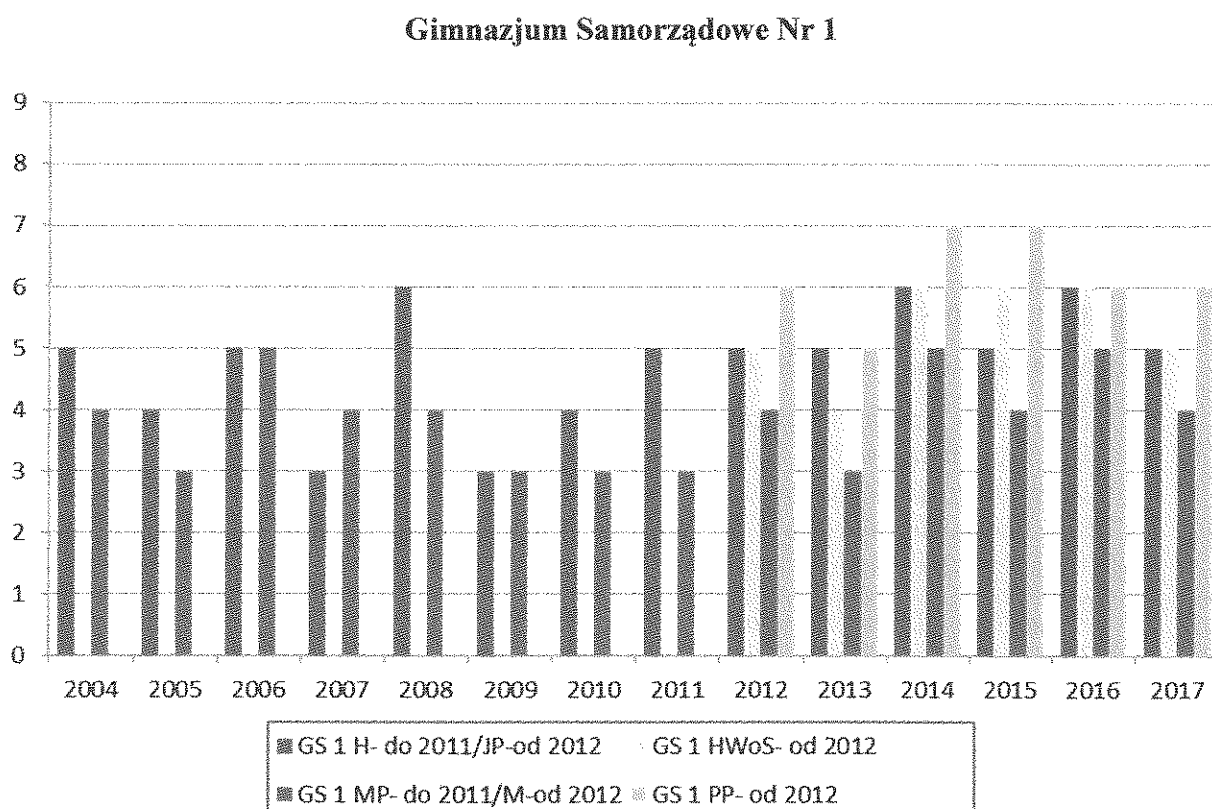
**Język włoski na poziomie podstawowym:**

Gimnazjum Samorządowe nr 1 – brak uczniów przystępujących do egzaminu w tym zakresie;

Gimnazjum Samorządowe nr 2 – brak danych dot. średniej krajowej i wojewódzkiej;

Poniżej przedstawiono wykresy z wynikami egzaminu gimnazjalnego w Gimnazjum Samorządowym Nr 1 i Gimnazjum Samorządowym Nr 2 w skali dziewięciostopniowej (staninowej). Wyniki, do roku 2011, przedstawiane są z podziałem na dwie części: humanistyczną oraz matematyczno-przyrodniczą. Od roku 2012 wyniki części humanistycznej dzielą się na język polski oraz historię i wiedzę o społeczeństwie, a wyniki części matematyczno-przyrodniczej na matematykę oraz przedmioty przyrodnicze.

**Wykres nr 8. Wyniki egzaminu gimnazjalnego w Gimnazjum Samorządowym Nr 1 w latach 2004-2017 (skala dziewięciostopniowa staninowa).**



Wyjaśnienie skrótów:

H - część humanistyczna (ogółem)

JP - część humanistyczna – Język polski

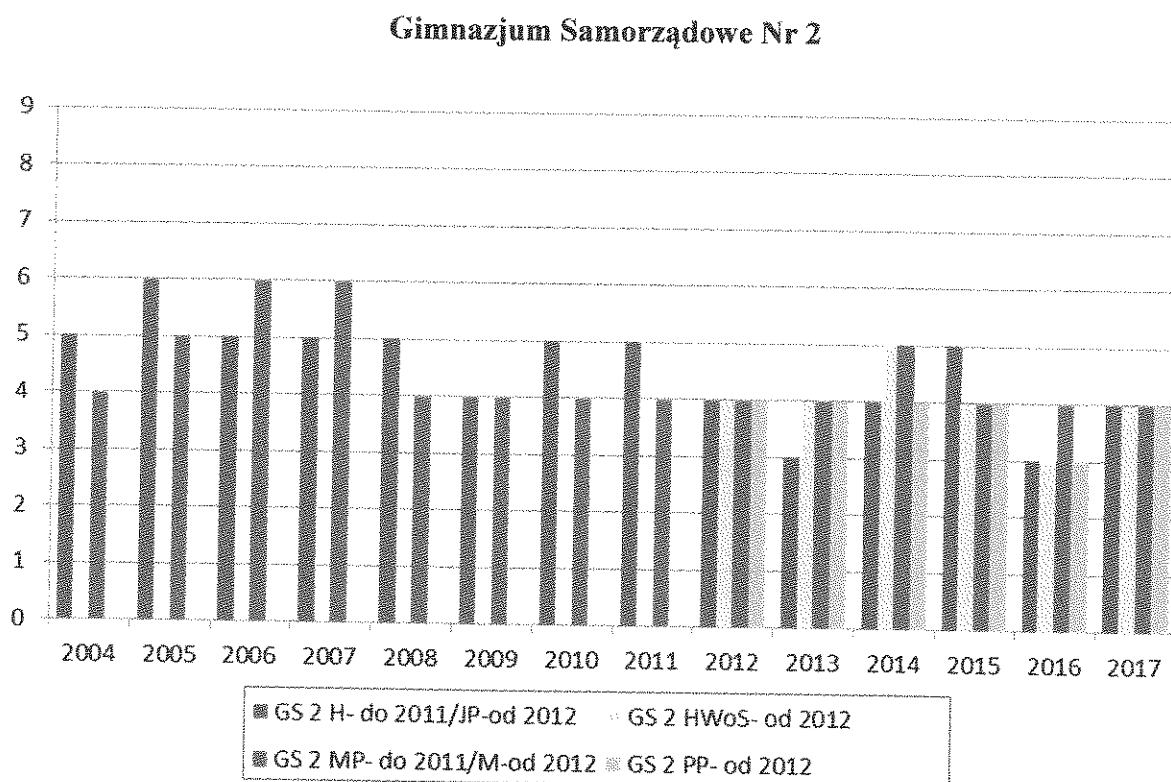
HWoS - część humanistyczna – Historia i Wiedza o Społeczeństwie

MP- część matematyczno-przyrodnicza (ogółem)

M - część matematyczno-przyrodnicza – Matematyka

PP - część matematyczno-przyrodnicza – Przedmioty Przyrodnicze

Wykres nr 9. Wyniki egzaminu gimnazjalnego w **Gimnazjum Samorządowym Nr 2** w latach 2004-2017 (skala dziewięciostopniowa staninowa).



Wyjaśnienie skrótów:

H - część humanistyczna (ogółem)

JP - część humanistyczna – Język polski

HWoS - część humanistyczna – Historia i Wiedza o Społeczeństwie

MP- część matematyczno-przyrodnicza (ogółem)

M - część matematyczno-przyrodnicza – Matematyka

PP - część matematyczno-przyrodnicza – Przedmioty Przyrodnicze



## VI. SUKCESY UCZNIÓW

### 1. Osiągnięcia w konkursach przedmiotowych organizowanych przez Kuratora Oświaty.

Tabela nr 13. Osiągnięcia w konkursach przedmiotowych organizowanych przez Kuratora Oświaty\*.

Placówka oświatowa	Nazwa konkursu	Osiągnięte miejsce
SSP 2	Wojewódzki Konkurs Przedmiotowy z Historii	tytuł wojewódzkiego lidera
SSP 3	Wojewódzki Konkurs Przedmiotowy z Matematyki	laureat
	Wojewódzki Konkurs Przedmiotowy z Historii	laureat
SSP 4	Wojewódzki Konkurs Przedmiotowy z Historii	laureat
	Wojewódzki Konkurs Przedmiotowy z Języka Polskiego	laureat
	Wojewódzki Konkurs Przedmiotowy z Języka Polskiego	finalista
	Wojewódzki Konkurs Przedmiotowy z Języka Polskiego	finalista
GS 1	Wojewódzki Konkurs Przedmiotowy z Geografii	laureat
	Wojewódzki Konkurs Przedmiotowy z Geografii	finalista
GS 2	Wojewódzki Konkurs Przedmiotowy z Historii	laureat
	Wojewódzki Konkurs Przedmiotowy z Biologii	laureat
	Wojewódzki Konkurs Przedmiotowy z Biologii	finalista
	Wojewódzki Konkurs Przedmiotowy z Matematyki	finalista
	Wojewódzki Konkurs Przedmiotowy z Matematyki	finalista

\*osiągnięcia uczniów uznane przez szkoły za najlepsze w roku szkolnym 2016/2017.

## 2. Osiągnięcia w różnych konkursach, przeglądach.

Inne ważniejsze osiągnięcia uczniów przedstawia tabela nr 16.

*Tabela nr 14. Ważniejsze osiągnięcia uczniów w różnych konkursach, przeglądach.\**

Placówka oświatowa	Nazwa konkursu	Zasięg	Osiągnięte miejsce
SSP 2	Ogólnopolski Konkurs historyczny „KREĞ”	ogólnopolski	I m. w kraju
	Ogólnopolski Konkurs „ Z poprawną polszczyzną na co dzień”	ogólnopolski	I m. w kraju
	Ogólnopolski Konkurs „ZUCH”	ogólnopolski	IV m. w kraju
	Międzynarodowy Konkurs Matematyczny „PANGEA”	międzynarodowy	2 finalistów
	Wojewódzki Konkurs Recytatorski „Spotkania z poezją kl. IV-VI”	wojewódzki	I m. województwie
SSP 3	Ogólnopolski Konkurs „ Alfik Matematyczny”	ogólnopolski	I m. w województwie
	Ogólnopolski Konkurs Matematyczny „MAT”	ogólnopolski	I m. w województwie
SSP 4	Ogólnopolski Konkurs „ Z poprawną polszczyzną na co dzień”	ogólnopolski	finalista
	Ogólnopolski Konkurs „ Z poprawną polszczyzną na co dzień”	ogólnopolski	finalista
	Ogólnopolski Konkurs „ Z ortografią na co dzień”	ogólnopolski	laureat
	Ogólnopolski Konkurs Leksykalny – język angielski	ogólnopolski	laureat
	Międzynarodowy Konkurs Matematyczny „KANGUR”	międzynarodowy	bardzo dobry wynik
GS 1	Ogólnopolski Konkurs Polonistyczny „ Z ortografią na co dzień”	ogólnopolski	laureat
	Ogólnopolski Turniej Wiedzy Pożarniczej „Młodzież zapobiega pożarom”	ogólnopolski	VII miejsce
	Ogólnopolski Konkurs Krasomówczy Młodzieży Szkolnej im. M. Zientary-Malewskiej	ogólnopolski	I m. na etapie wojewódzkim
	Krajowy Turniej Wiedzy o Bezpieczeństwie w Ruchu Drogowym	ogólnopolski	I m. na etapie powiatowym
	Ogólnopolski Konkurs „Alfik Humanistyczny”	ogólnopolski	III m. w województwie V m. w województwie
GS 2	Ogólnopolska Olimpiada z Biologii „OLIMPUS”	ogólnopolski	I, II, III m. w kraju

	Ogólnopolska Olimpiada o zdrowiu i jego ochronie „MEDITEST”	ogólnopolski	I, II, III m. w kraju
	Wojewódzka Olimpiada Promocji Zdrowego Stylu Życia	wojewódzki	III i IV m. w województwie
	Olimpiada Historyczna dla szkół gimnazjalnych	ogólnopolski	finalista
	Wojewódzki Festiwal Piosenki Europejskiej w Olsztynie	wojewódzki	finalista

\*osiągnięcia uczniów uznane przez szkoły za najlepsze w roku szkolnym 2016/2017.

### 3. Osiągnięcia sportowe.

Tabela nr 15. Ważniejsze osiągnięcia sportowe uczniów\*.

Placówka oświatowa	Nazwa zawodów	Zasięg	Osiągnięte miejsce
SSP 2	Wojewódzki Czwórbój LA Dziewcząt	wojewódzki	I m. w województwie
	Ogólnopolski Czwórbój LA Dziewcząt	ogólnopolski	X m. w kraju
	Wojewódzki Trójbój LA Dziewcząt	wojewódzki	I m. w województwie
	22 Ogólnopolski Finał Czwartków LA - Łódź	ogólnopolski	III m. w kraju w rzucie piłeczką palantową III m. w biegu na 300m
	Wojewódzkie Sztafetowe Biegi Przelajowe	wojewódzki	I i II m. w województwie
SSP 3	Nie dotyczy		
SSP 4	Finał Wojewódzki „czwórek” siatkarskich	wojewódzki	IV m. w województwie
	Finał Wojewódzki w Czwórboju	wojewódzki	II m. w województwie
	Mistrzostwa Powiatu w Czwórboju	powiatowy	I i III m. w powiecie
	Mistrzostwa Powiatu w Trójboju	powiatowy	III i V m. w powiecie
	Mistrzostwa Powiatu w Mieszanych Sztafetowych Biegach Przelajowych Szkół Podstawowych	powiatowy	II, III i IV m. w powiecie
GS 1	Mistrzostwa Województwa Warmińsko – Mazurskiego Okręgowego Związku Pływackiego	wojewódzki	Czołowe miejsca w różnych dystansach i w różnych stylach (I, II, III, IV m.)
	Grand Prix Warmii i Mazur w Pływaniu	wojewódzki	Czołowe miejsca w różnych dystansach i w różnych stylach oraz sztafecie (I, II, III, IV m.)

	Międzywojewódzkie Mistrzostwa Młodzików	ogólnopolski	II m. w finale biegu na 100 m
	Zawody i mistrzostwa w wioślarstwie, żeglarstwie i triathlonie, aquathlonie	ogólnopolski	czołowe miejsca w kraju
	Mistrzostwa Polski, Europy, Świata w żeglarstwie	międzynarodowy	III m. Mistrzostw Europy w klasie 420 XV m. w Mistrzostwach Europy w klasie Laser 470
GS 2	Mistrzostwa Powiatu w mieszanych Sztafetowych Biegach Przelajowych - drużynowo	powiatowy	I m. w powiecie
	Mistrzostwa Powiatu w Sztafetowych Biegach Przelajowych chłopców i dziewcząt - drużynowo	powiatowy	I m. w powiecie
	Finał Wojewódzki w Indywidualnych Zawodach LA – indywidualnie skok w dal	wojewódzki	VI m. w województwie
	Mistrzostwa Powiatu w Indywidualnych Biegach Przelajowych - indywidualnie	powiatowy	I m. w powiecie
	Finał Wojewódzki w Indywidualnych Zawodach LA – indywidualnie skok w dal	wojewódzki	V m. w województwie

\*osiągnięcia uczniów uznane przez szkoły za najlepsze w roku szkolnym 2016/2017.

## VII. ŚWIETLICE SZKOLNE

Świetlice szkolne funkcjonują we wszystkich szkołach podstawowych oraz gimnazjach prowadzonych przez Gminę Miejską Iława. Głównym ich zadaniem jest organizacja czasu wolnego uczniów pozostających na terenie szkoły przed i po zakończonych zajęciach lekcyjnych. Świetlice mają na celu zapewnienie uczniom zorganizowanej opieki wychowawczej umożliwiającej wszechstronny rozwój osobowości poprzez rozwój zainteresowań, uzdolnień i umiejętności. W szkołach prowadzonych przez Gminę Miejską Iława łącznie ze świetlic szkolnych korzysta **613 uczniów**. Szczegółowe informacje dotyczące ich funkcjonowania w poszczególnych szkołach przedstawia poniższa tabela.

**Tabela nr 16. Funkcjonowanie świetlic szkolnych w szkołach miejskich w roku szkolnym 2016/2017 wg stanu na IX 2016.**

Lp.	Szkoła	Ilość uczniów korzystających ze świetlicy szkolnej*	Godziny funkcjonowania świetlicy szkolnej
1.	Samorządowa Szkoła Podstawowa nr 2	150	7.00 – 17.00
2.	Samorządowa Szkoła Podstawowa nr 3	130	6.30 – 17.00
3.	Samorządowa Szkoła Podstawowa nr 4	128	7.15 – 17.00
4.	Gimnazjum Samorządowe nr 1	125	7.50 – 16.10
5.	Gimnazjum Samorządowe nr 2	80	7.30 – 14.30
	<b>Razem</b>	<b>613</b>	

## VIII. STOŁÓWKI SZKOLNE

W roku szkolnym 2016/2017 stołówki szkolne funkcjonowały we wszystkich szkołach podstawowych i gimnazjach. W każdej szkole pracowała: 1 intendentka oraz 3 pracowników kuchni, z wyjątkiem Gimnazjum Nr 2, w którym pracowała 1 intendentka i 2 pracowników kuchni oraz Samorządowej Szkoły Podstawowej nr 3, w której pracowała 1 intendentka i 4 pracowników kuchni. Łącznie w stołówkach w szkołach podstawowych i gimnazjach pracowało **20 osób**. Szczegółowe informacje dotyczące ich funkcjonowania w poszczególnych placówkach przedstawiają tabele nr 19 i 20.

**Tabela nr 17. Liczba osób korzystających ze stołówek szkolnych w roku szkolnym 2016/2017\***

Szkoła	Liczba osób korzystających ze stołówek szkolnych								% uczniów korzystających ze stołówki	Liczba uczniów dożywianych przez MOPS, GOPS
	uczniowie				pracownicy					
	cały obiad	zupa	II danie	razem	cały obiad	zupa	II danie	razem		
<b>SSP 2</b>	106	17	216	339	-	1	12	13	47%	46
<b>SSP 3</b>	130	15	188	333	8	2	16	26	42 %	47
<b>SSP 4</b>	49	9	181	239	-	-	8	8	37%	33
<b>GS 1</b>	24	4	152	180	0	0	8	8	42%	26
<b>GS 2</b>	100	2	90	192	-	-	2	2	50%	28
<b>Razem</b>	<b>409</b>	<b>47</b>	<b>827</b>	<b>1 283</b>	<b>8</b>	<b>3</b>	<b>46</b>	<b>57</b>		<b>180</b>

\* wg stanu na IX 2016

**Tabela nr 18. Stawki żywieniowe w stołówkach szkolnych w roku szkolnym 2016/2017\*.**

Szkoła	Stawka żywieniowa								
	uczniowie			nauczyciele			pracownicy administracji i obsługi		
	cały obiad	zupa	II danie	cały obiad	zupa	II danie	cały obiad	zupa	II danie
<b>SSP 2</b>	3,50 zł	1,00 zł	2,50 zł	7,80 zł	2,80 zł	5,00 zł	8,42 zł	3,02 zł	5,40 zł
<b>SSP 3</b>	3,00 zł	0,90 zł	2,10 zł	5,40 zł	1,90 zł	3,50 zł	-	-	-
<b>SSP 4</b>	3,20 zł	1,10 zł	2,10 zł	7,60 zł	2,60 zł	5,00 zł	8,21 zł	2,81 zł	5,40 zł
<b>GS 1</b>	3,30 zł	0,90 zł	2,40 zł	9,30 zł	3,50 zł	5,80 zł	10,04 zł	3,78 zł	6,26 zł
<b>GS 2</b>	3,20 zł	0,90 zł	2,30 zł	9,80 zł	3,30 zł	6,50 zł	10,58 zł	3,56 zł	7,02 zł

\* wg stanu na IX 2016r.

## **IX. ORGANIZACJA EDUKACJI UCZNIÓW ZE SPECJALNYMI POTRZEBAMI EDUKACYJNYMI**

Pod pojęciem *ucznia ze specjalnymi potrzebami edukacyjnymi* należy rozumieć zarówno dzieci, które posiadają orzeczenie o potrzebie kształcenia specjalnego, jak i te, które mają trudności w realizacji standardów wymagań programowych, wynikające ze specyfiki ich funkcjonowania poznawczo-percepcyjnego (niższe lub wyższe niż przeciętne możliwości intelektualne), zdrowotnego (dzieci przewlekle chore) oraz ograniczeń środowiskowych (np. dzieci z rodzin niewydolnych wychowawczo).

Uczniowie z SPE to między innymi:

- uczniowie z całościowymi i sprzężonymi zaburzeniami rozwojowymi,
- uczniowie niepełnosprawni,
- uczniowie z chorobami przewlekłymi,
- uczniowie ze specyficznymi problemami w uczeniu się,
- uczniowie wybitnie uzdolnieni,
- uczniowie z zaburzeniami zachowania emocji.

Podstawowym aspektem pracy z uczniem ze specjalnymi potrzebami edukacyjnymi jest rzetelna diagnoza dziecka. Wszelkie formy indywidualizacji – dotyczące dzieci ze specjalnymi potrzebami, w tym dzieci ze specyficznymi trudnościami w uczeniu się – powinny bazować na rozpoznawaniu i wykorzystaniu potencjału dziecka i służyć pokonywaniu wszelkich deficytów.

Do szkół prowadzonych przez Gminę Miejską Iława w roku szkolnym 2016/2017 uczęszczało 111 uczniów posiadających orzeczenie o potrzebie kształcenia specjalnego, w tym 52 uczniów wymagających kształcenia specjalnego z uwagi na niepełnosprawność. Kształcili się oni głównie w szkołach z oddziałami integracyjnymi. Do klas takich uczęszczało od 15 do 20 dzieci, w tym od 3 do 5 dzieci posiadających orzeczenie o potrzebie kształcenia specjalnego, a nauka prowadzona była przez nauczyciela wiodącego czyli dydaktyka oraz nauczyciela wspomagającego, posiadającego kwalifikacje z zakresu pedagogiki specjalnej. W szkołach ogólnodostępnych bez oddziałów integracyjnych, zatrudniono dodatkowo specjalistów, którzy wspierają proces wychowawczy i edukacyjny osób niepełnosprawnych.

Do Przedszkola Miejskiego nr 2 Integracyjnego uczęszczało 27 dzieci posiadających orzeczenie o kształceniu specjalnym, którzy uczyli się w oddziałach integracyjnych. W oddziale takim zatrudnieni są, oprócz nauczyciela przedszkola, nauczyciele wspomagający.

Uczniom, posiadającym orzeczenie o kształceniu specjalnym placówki zapewniają:

- realizację zaleceń zawartych w orzeczeniu o potrzebie kształcenia specjalnego,
- warunki do nauki, sprzęt specjalistyczny i środki dydaktyczne odpowiednie ze względu na indywidualne potrzeby rozwojowe i edukacyjne oraz możliwości psychofizyczne dzieci/uczniów,
- zajęcia specjalistyczne z zakresu pomocy psychologiczno – pedagogicznej, zajęcia rewalidacyjne, socjoterapeutyczne itp.,
- integrację ze środowiskiem rówieśniczym, w tym z dziećmi i uczniami pełnosprawnymi.

W celu zaspokojenia indywidualnych potrzeb rozwojowych i edukacyjnych dzieci zarówno w szkołach, jak i przedszkolach organizowana jest pomoc psychologiczno – pedagogiczna. Korzystanie z takiej pomocy jest dobrowolne i nieodpłatne. Udzielana jest ona uczniom przede wszystkim w trakcie bieżącej pracy z nimi. Organizuje ją dyrektor przedszkola, szkoły. Katalog osób mogących udzielać uczniom pomocy psychologiczno-pedagogicznej nie ma charakteru zamkniętego. W zależności więc od potrzeb mogą jej udzielać różni specjaliści.

W placówkach oświatowych Gminy Miejskiej Iława zatrudnia się niżej wymienionych specjalistów:

PM 2 – fizjoterapeuta (1etat), logopeda (1 etat), psycholog (1,5 etatu), terapeuta zajęciowy (1 etat), pedagog (1 etat)

PM 3, PM 4, PM 5 – logopeda (0,5 etatu na przedszkole)

PM 6 – logopeda (1 etat), psycholog (0,25 etatu)

SSP 2 – pedagog (2 etaty), logopeda (1 etat)

SSP 3 - pedagog (2,5 etatu), logopeda (1 etat)

SSP 4 - pedagog (1,5 etatu), logopeda (1 etat), pedagog specjalny (1 etat)

GS 1 - pedagog (1,5 etatu), pedagog specjalny (0,7 etatu)

GS 2 - pedagog (1 etat), psycholog (1 etat).

W przedszkolach realizowano maksymalnie 1 godzinę na oddział z przeznaczeniem na pomoc psychologiczno – pedagogiczną, z wyjątkiem przedszkola z oddziałami integracyjnymi (PM2), w którym wymiar godzin w tym zakresie wynosił 0,5 godziny na oddział - godziny płatne z Budżetu Miasta.

W szkołach do końca roku szkolnego 2015/2016 obowiązywały tzw. godziny karciane wynikające z art. 42 ust.2 pkt. 2 Karty Nauczyciela, zgodnie z którym nauczyciele zobligowani byli do realizacji 2 godzin zajęć pozalekcyjnych uwzględniających potrzeby i zainteresowania uczniów (w tym również pomoc psychologiczno – pedagogiczna). W świetle nowych regulacji prawnych od 01.09.2016r. zapisy w/w artykułu zostały zmienione. Prowadzone przez nauczycieli zajęcia opiekuńcze i wychowawcze uwzględniające potrzeby i zainteresowania uczniów, zajęcia w ramach pomocy psychologiczno – pedagogicznej prowadzone są stosownie do ustaleń podjętych w danej szkole.

W ramach pomocy psychologiczno – pedagogicznej szkoły i przedszkola udzielają także rodzicom uczniów oraz nauczycielom wsparcia w postaci porad, konsultacji, warsztatów i szkoleń. Dyrektorzy placówek organizując pomoc psychologiczno – pedagogiczną ściśle współpracują z poradniami psychologiczno – pedagogicznymi i poradniami specjalistycznymi.

W roku szkolnym 2016/2017 organizowano w szkołach nauczanie indywidualne, a w przedszkolach indywidualne wychowanie przedszkolne, na podstawie opinii z poradni psychologiczno - pedagogicznej.

- PM 2 – 4 osoby (łącznie 24 h w tygodniu),
- SSP 2 – 14 osób (łącznie 116 h w tygodniu),
- SSP 3 – 8 osób (łącznie 66 h w tygodniu),
- SSP 4 – 5 osób (łącznie 44 h w tygodniu),
- GS 1 - 4 osoby (łącznie 46 h w tygodniu),
- GS 2 – 4 osoby (łącznie 41 h w tygodniu).



W Przedszkolu Miejskim nr 2 Integracyjnym oraz Przedszkolu Miejskim nr 6 organizowane były zajęcia w ramach wczesnego wspomaganie rozwoju, mające na celu pobudzenie psychoruchowe i społeczne rozwoju dziecka.

- PM 2 – 24 osoby (łącznie 36,75 godzin w tygodniu),
- PM 6 – 2 osoby (łącznie 2h w tygodniu).

Szkoły wspierały także uczniów przybywających z zagranicy, podlegających obowiązkowi szkolnemu lub obowiązkowi nauki, którzy nie znali języka polskiego lub znali go na poziomie niewystarczającym do korzystania z nauki, przez organizację dodatkowych godzin języka polskiego.

- SSP 3 – 2 osoby (każda po 2 h w tygodniu)
- SSP 4 – 2 osoby (każda po 2 h w tygodniu)

W każdej ze szkół prowadzone były dla uczniów z orzeczeniem o kształceniu specjalnym zajęcia dodatkowe z zakresu rewalidacji, które służą usprawnieniu funkcji i obszarów rozwoju najbardziej utrudniających funkcjonowanie ucznia. Rodzaj tych zajęć oraz ich formę szkoły musiały dostosować do indywidualnych potrzeb rozwojowych i edukacyjnych uczniów oraz do ich możliwości psychofizycznych. Zajęcia te prowadzone były w formie indywidualnej lub grupowej i były realizowane przez nauczycieli zajęć edukacyjnych posiadających odpowiednie przygotowanie specjalistyczne, a także przez szkolnych specjalistów (pedagog, psycholog, logopeda), w ramach powierzonych im zadań z zakresu udzielania pomocy psychologiczno – pedagogicznej.

Wymiar realizowanych przez poszczególne szkoły godzin rewalidacji w roku szkolnym 2016/2017 przedstawia się następująco:

*Gimnazjum Samorządowe nr 1* - łącznie 8 godzin (rewalidacja indywidualna)

*Gimnazjum Samorządowe nr 2* - łącznie 40 godzin (rewalidacja indywidualna i grupowa)

*Samorządowa Szkoła Podstawowa nr 2* – łącznie 88 godzin (rewalidacja indywidualna)

*Samorządowa Szkoła Podstawowa nr 3* – łącznie 51 godzin (rewalidacja indywidualna i grupowa)

*Samorządowa Szkoła Podstawowa nr 4* – łącznie 12 godzin (rewalidacja indywidualna)

Łącznie **199 godzin** z zakresu rewalidacji (wymiar tygodniowy).

W roku szkolnym 2016/2017 Gmina Miejska Ława wspierała także dzieci niepełnosprawne, objęte kształceniem specjalnym, poprzez pokrycie kosztów transportu i opieki w czasie przewozu tych uczniów do Specjalnego Ośrodka Szkolno – Wychowawczego w Kisielicach, gdzie uczniowie ci realizowali obowiązkowe roczne przygotowanie przedszkolne lub obowiązek szkolny, zgodnie z zaleceniem wydanym przez poradnię psychologiczno – pedagogiczną. Uczniowie niepełnosprawni z terenu miasta Ławy są dowożeni do szkół i przedszkoli przez Miejski Ośrodek Pomocy Społecznej.

## **X. ZAJĘCIA DODATKOWE, FORMY PRACY WYCHOWAWCZEJ, DZIAŁALNOŚCI PROFILAKTYCZNEJ ORAZ BEZPIECZEŃSTWO W SZKOLE**

Nauczyciele, oprócz dodatkowych zajęć z zakresu rewalidacji, realizowali w szkołach inne zajęcia dodatkowe, w tym wynikające z zadań statutowych szkoły, zajęcia opiekuńcze i wychowawcze uwzględniające potrzeby i zainteresowania uczniów, zgodnie z art. 42 ust. 2 pkt. 2 ustawy z dnia 26 stycznia 1982 r. Karta Nauczyciela. W ramach tych godzin realizowane były między innymi następujące zajęcia:

- kółka przedmiotowe,
- kółka zainteresowań,
- zajęcia dydaktyczno - wyrównawcze,
- terapia logopedyczna,
- terapia pedagogiczna,
- integracja sensoryczna,
- zajęcia socjoterapeutyczne,
- rehabilitacja,
- zajęcia sportowe,
- gry i zabawy ogólnorozwojowe,
- zajęcia korekcyjno – kompensacyjne,

Poniżej przedstawiono ilość godzin zrealizowanych przez poszczególne szkoły na w/w zajęcia w roku szkolnym 2016/2017:

**Samorządowa Szkoła Podstawowa nr 2 – 3 346 godzin** (433 uczniów) – średnio ok. 93 godziny tygodniowo,

**Samorządowa Szkoła Podstawowa nr 3 – 4 680 godzin** (571 uczniów)- średnio ok. 130 godzin tygodniowo,

**Samorządowa Szkoła Podstawowa nr 4 – 2 680 godzin** (701 uczniów)- średnio ok. 75 godzin tygodniowo,

**Gimnazjum Samorządowe nr 1 – 490 godzin** (391 uczniów) - średnio ok. 14 godzin tygodniowo,

**Gimnazjum Samorządowe nr 2 - 1 759 godzin (321 uczniów) - średnio ok. 49 godzin tygodniowo.**

Łączna liczba godzin zajęć dodatkowych realizowanych w wymienionych szkołach w roku szkolnym 2016/2017 wyniosła **12 955 godzin (dla 2 417 uczniów), średnio ok. 359 godzin tygodniowo.**

Przedszkola Miejskie prowadzone przez Gminę Miejską Łława również posiadają bogatą ofertę zajęć dodatkowych. Najczęściej są to: język angielski, rytmika, umuzykalnianie, czy ćwiczenia fizyczne. W roku szkolnym 2016/2017 realizowane były także zajęcia z zakresu:

- terapii logopedycznej,
- terapii psychologicznej,
- zajęć terapeutycznych,
- tatkwondo,
- kółka plastyczne, recytatorskie,
- zajęcia teatralne,
- zajęcia korekcyjne,
- zajęcia z robotyki,
- zajęcia z ceramiki

W Gimnazjum Samorządowym Nr 1, ze środków budżetu miasta Łławy, finansowana była działalność Centrum Bezpieczeństwa Ruchu Drogowego (4 godziny tygodniowo). Tematyka zajęć obejmowała szkolenie młodzieży w zakresie bezpieczeństwa ruchu drogowego, pierwszej pomocy, praktycznej nauki jazdy i obsługi technicznej motoroweru.

Ponadto w roku szkolnym 2016/2017 uczniowie klas IV – VI szkół podstawowych mieli możliwość uczęszczania na zajęcia wychowania fizycznego na basenie raz w tygodniu przez 1 semestr. Z basenu mogli korzystać także w ramach godzin wychowania fizycznego uczniowie klas sportowych Gimnazjum nr 1 i 2. Natomiast dla uczniów klas II - III szkół podstawowych organizowane były zajęcia realizowane w ramach projektu.

Sprawa bezpieczeństwa uczniów w szkołach i przedszkolach była i jest jednym z priorytetów. W celu stworzenia uczniom optymalnych warunków bezpieczeństwa podejmowane są liczne działania profilaktyczne oraz zaradcze, wśród nich są między innymi:

- a) warsztaty i spotkania z uczniami na temat cyberprzemocy i bezpieczeństwa w sieci, zapobiegania agresji;

- b) apele informacyjne przed feriami i wakacjami, podczas których szczegółowo omawiana jest problematyka bezpieczeństwa w czasie wolnym od zajęć;
- c) edukacja uczniów w zakresie bezpieczeństwa ruchu drogowego;
- d) realizacja programów profilaktycznych, warsztaty, konsultacje, dyskusje, apele, konkursy;
- e) współpraca z lokalnymi służbami i instytucjami - Komendą Powiatową Policji, Komendą Powiatową Państwowej Straży Pożarnej, Sądem Rejonowym, MOPS-em, GOPS-em, Poradnią Psychologiczno-Pedagogiczną, Ośrodkiem Psychoedukacji Profilaktyki Uzależnień i Pomocy Rodzinie itp.;
- f) ścisła współpraca z rodzicami;
- g) zatrudnianie w szkołach podstawowych opiekunów dzieci przy przejściu przez jezdnię;
- h) funkcjonowanie w szkołach monitoringu wizyjnego;
- i) regularne wykonywanie wynikających z przepisów przeglądów technicznych budynku i sprzętu, przeprowadzanie próbnych ewakuacji ppoż.;
- j) nadzorowanie wejścia do szkoły osób obcych;
- k) systematyczne dokonywanie przeglądu stanu technicznego autobusów przed rozpoczęciem wycieczek;
- l) doskonalenie umiejętności wychowawczych kadry pedagogicznej;
- m) oferta zajęć dodatkowych, właściwie ukierunkowujących aktywność uczniów.

## **XI. STAN REALIZACJI ZADAŃ OŚWIATOWYCH NA RZECZ UCZNIÓW I SZKÓŁ**

W roku szkolnym 2016/2017 analogicznie do roku ubiegłego realizowano zadania wynikające z ustawowych obowiązków gminy na rzecz uczniów i szkół. Najważniejszym zrealizowanym zadaniem jest zabezpieczenie przedszkolom i szkołom, prowadzonym przez Gminę Miejską, środków finansowych na prowadzenie działalności, w tym na eksploatację, remonty budynków, wynagrodzenia pracowników, dodatkowe zajęcia edukacyjne, zatrudnienie w szkołach podstawowych i przedszkolach specjalistów (logopedzi, oligofrenopedagog, terapeuta, psycholog), pedagogów we wszystkich szkołach podstawowych i gimnazjach, dofinansowanie dowozu uczniów do szkół, a także środków finansowych w formie dotacji dla działających na terenie Gminy Miejskiej Ilawa niepublicznych placówek.

### **1. Dowóz uczniów do szkół.**

W roku szkolnym 2016/2017 finansowano bilety na dojazd dzieci do przedszkoli, których odległość z domu do szkoły przekraczała odległości określone w ustawie.

Finansowaniem objęto także przejazdy niepełnosprawnych uczniów do szkół poza Gminą Miejską Ilawa. W 2016 r. i 2017 r. finansowano koszty dowozu dzieci realizujących na podstawie orzeczenia o potrzebie kształcenia specjalnego obowiązkowe przygotowanie przedszkolne i obowiązek szkolny w Specjalnym Ośrodku Szkolno-Wychowawczym Kisielicach. Tabela nr 21 przedstawia wydatki poniesione w roku 2016 i planowane w 2017 r. na dowóz uczniów do niżej wymienionych jednostek oświatowych.

*Tabela nr 19. Wydatki poniesione na dowóz uczniów do jednostek oświatowych.*

Wyszczególnienie		2016		2017*
		Średnia m-czna liczba uczniów dowożonych	Wydatki ogółem	
1.	Przedszkola Miejskie	3	1 228,40	40 000 zł
2.	Szkoły Podstawowe i Gimnazja	2	522,40	
3.	Przejazdy uczniów niepełnosprawnych do placówek poza Gminą Miejską Ilawa	8	22 406,08	
<b>Razem:</b>		13	<b>24 156,88</b>	

\*plan

## 2. Wyprawka szkolna.

Innym zadaniem o charakterze pomocy materialnej było wsparcie uczniów w zakresie zakupu podręczników w ramach rządowego programu "Wyprawka szkolna". Zasady udzielania pomocy określało rozporządzenie Rady Ministrów z dnia 5 lipca 2016 r. w sprawie szczegółowych warunków udzielania pomocy finansowej uczniom na zakup podręczników i materiałów edukacyjnych (Dz. U. z 2016 r., poz. 1045). Z tej formy pomocy w roku szkolnym 2016/2017 skorzystało łącznie 138 uczniów, w tym 14 ze szkół, dla których organem prowadzącym jest Gmina Miejska Ilawa oraz 124 uczniów ze szkół, dla których organem prowadzącym jest Powiat Iławski.

**Zgodnie z Rządowym programem pomocy uczniom „Wyprawka szkolna” w 2016 r., pomocą w formie dofinansowania zakupu podręczników, zostali objęci uczniowie ze względu na niepełnosprawność.**

**Niepełnosprawność ucznia** – dotyczyło uczniów (słabowidzących, niesłyszących, słabosłyszących, z niepełnosprawnością intelektualną w stopniu lekkim, z niepełnosprawnością intelektualną w stopniu umiarkowanym lub znacznym, z niepełnosprawnością ruchową, w tym z afazją, z autyzmem, w tym z zespołem Aspergera, z niepełnosprawnościami sprzężonymi, w przypadku gdy jedną z niepełnosprawności jest niepełnosprawność wymieniona wyżej, posiadających orzeczenie o potrzebie kształcenia specjalnego, o którym mowa w art. 71b ust. 3 ustawy z dnia 7 września 1991 r. o systemie oświaty, uczęszczających w roku szkolnym 2016/2017 do klas VI szkół podstawowych, klas III gimnazjów, szkół ponadgimnazjalnych: zasadniczych szkół zawodowych, liceów ogólnokształcących, techników lub szkół specjalnych przysposabiających do pracy dla uczniów z upośledzeniem umysłowym w stopniu umiarkowanym lub znacznym oraz dla uczniów z niepełnosprawnościami sprzężonymi lub do klas VI ogólnokształcących szkół muzycznych I stopnia, klas III-VI ogólnokształcących szkół muzycznych II stopnia, klas III-VI ogólnokształcących szkół sztuk pięknych, klas III i VI-IX ogólnokształcących szkół baletowych, lub liceów plastycznych.

W przypadku uczniów z niepełnosprawnością intelektualną w stopniu umiarkowanym lub znacznym oraz uczniów z niepełnosprawnościami sprzężonymi, w przypadku gdy jedną z niepełnosprawności jest niepełnosprawność intelektualna w stopniu umiarkowanym lub znacznym, uczęszczających w roku szkolnym 2016/2017 do: klas I-III i VI szkół podstawowych, klas III gimnazjów lub szkół ponadgimnazjalnych, dofinansowanie obejmowało również zakup materiałów edukacyjnych. Dofinansowanie na zakup materiałów edukacyjnych przysługiwało uczniom klas I-III szkół podstawowych jedynie w przypadku gdy uczniowie ci nie korzystali z podręcznika do zajęć z zakresu edukacji: polonistycznej, matematycznej, przyrodniczej i społecznej, zapewnionego przez ministra właściwego do spraw oświaty i wychowania.

Dofinansowanie przysługiwało na podręczniki do kształcenia ogólnego, w tym do kształcenia specjalnego lub podręczniki do kształcenia w zawodach, dopuszczonych do użytku szkolnego przez ministra właściwego do spraw oświaty i wychowania.

Szczegóły udzielonego wsparcia obrazują tabele nr 22 i 23.

**Tabela nr 20.** Dofinansowanie zakupu podręczników w ramach rządowego programu „Wyprawka szkolna” w roku szkolnym 2016/2017 – wykorzystanie poziomami.

Klasa	Liczba uczniów, którzy uzyskali dofinansowanie	Wydatkowane środki
uczniowie niepełnosprawni	138	28 347,43
<b>Łącznie:</b>	<b>138</b>	<b>28 347,43</b>

**Tabela nr 21.** Dofinansowanie zakupu podręczników w ramach rządowego programu „Wyprawka szkolna” w roku szkolnym 2016/2017 – wykorzystanie placówkami.

L.p.	Szkoła	Ilość uczniów objętych programem	Otrzymane dofinansowanie
1.	Samorządowa Szkoła Podstawowa nr 2	3	478,04
2.	Samorządowa Szkoła Podstawowa nr 3	4	972,72
3.	Samorządowa Szkoła Podstawowa nr 4	1	270,00
4.	Gimnazjum Samorządowe nr 1	1	350,00
5.	Gimnazjum Samorządowe nr 2	5	1 741,00
6.	Gimnazjum w Zespole Szkół Ogólnokształcących	1	350,00
7.	Zespół Szkół im. Bohaterów Września 1939 Roku	4	1 268,65
8.	Zespół Szkół im. Konstytucji 3 Maja	11	2 093,75
9.	Zespół Szkół Ogólnokształcących im. St. Żeromskiego	7	1 699,27
10.	Zespół Placówek Szkolno-Wychowawczych	101	19 124,00
	<b>RAZEM</b>	<b>138</b>	<b>28 347,43</b>

### 3. Dotacja celowa.

W roku szkolnym 2016/2017 szkoły skorzystały z dotacji celowej, w ramach której zakupiono podręczniki, materiały ćwiczeniowe i edukacyjne dla klas III i V szkół podstawowych oraz klas II gimnazjów. Ponadto zakupione zostały materiały ćwiczeniowe do klas I, II i IV szkół podstawowych oraz klas I gimnazjów.

Wydatkowanie dotacji celowej przedstawia się następująco:

Samorządowa Szkoła Podstawowa nr 2 - 42 419,74 zł

Samorządowa Szkoła Podstawowa nr 3 - 49 462,50 zł

Samorządowa Szkoła Podstawowa nr 4 - 40 768,88 zł

Gimnazjum Samorządowe nr 1 – 41 604,58 zł

Gimnazjum Samorządowe nr 2 – 39 341,17 zł

Łącznie dotacja celowa na podręczniki wyniosła **213 596,87 zł**.

#### **4. Dofinansowanie pracodawcom kosztów kształcenia młodocianych pracowników.**

Wykonując obowiązki w zakresie wsparcia pracodawców w szkoleniu młodocianych pracowników zamieszkałych na terenie Gminy Miejskiej Ilawa rozpatrywano, zgodnie z dyspozycją art. 70b ustawy o systemie oświaty, wnioski pracodawców o zwrot kosztów kształcenia młodocianych uczniów, którzy ukończyli przygotowanie zawodowe i zdali egzamin czeladniczy lub egzamin potwierdzający uzyskanie kwalifikacji zawodowych. Tabela nr 24 pokazuje liczbę złożonych i rozpatrzonych pozytywnie wniosków, oraz poniesione wydatki z tego tytułu.

*Tabela nr 22. Dofinansowanie kształcenia młodocianych uczniów w 2016 roku.*

<b>Liczba pracodawców, którzy otrzymali dofinansowanie</b>	<b>Liczba młodocianych, którzy ukończyli naukę zawodu:</b>	<b>Kwota, jaką w 2016 r. wypłacono pracodawcom w ramach dofinansowania</b>	<b>Liczba wydanych decyzji</b>
28	27	199 952,18 zł	28

## **XII. WYDATKI GMINY MIEJSKIEJ ILAWA NA PROWADZENIE DZIAŁALNOŚCI OŚWIATOWEJ**

Wydatki bieżące poniesione w 2016 roku na oświatę stanowiły ok. 35 % wydatków bieżących budżetu miasta. Poniesione wydatki zostały sfinansowane w 71 % z subwencji oświatowej, dotacji na realizację zadań oraz dochodów własnych jednostek oświatowych.



Tabela nr 23. Wydatki bieżące jednostek oświatowych w latach 2014-2017

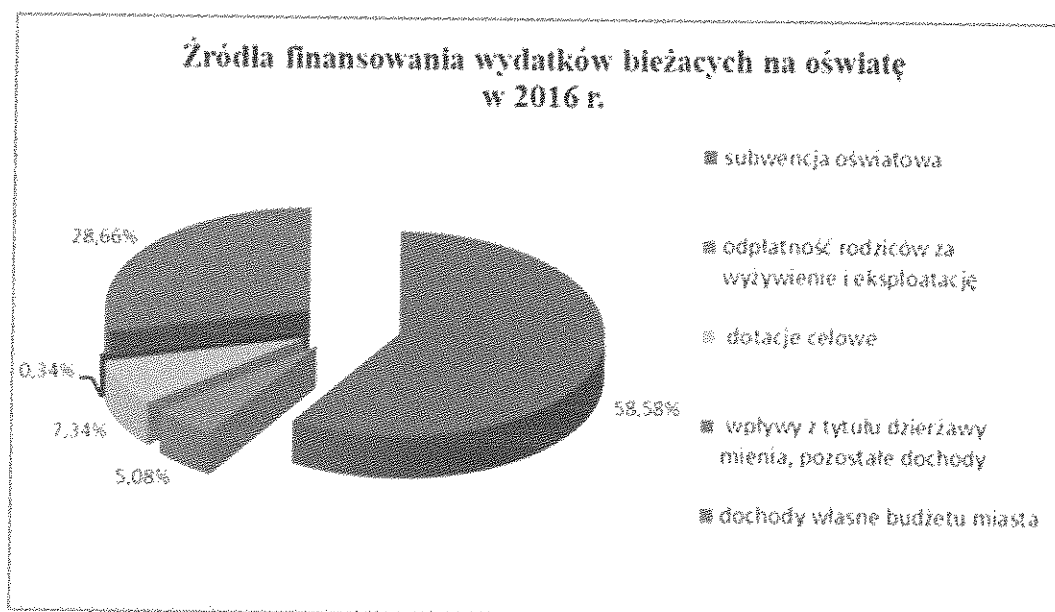
Wydatki bieżące	2014	2015	2016	Plan 2017
	Ogółem	Ogółem	Ogółem	Ogółem
<b>Przedszkola Miejskie</b>	8 511 904	7 663 119	8 179 663	8 983 375
PM 2	2 504 347	1 587 974	1 803 673	2 115 601
PM 3	1 395 520	1 449 020	1 520 615	1 631 633
PM 4	1 432 264	1 371 290	1 483 143	1 525 176
PM 5	1 092 305	1 161 634	1 221 851	1 338 604
PM 6	2 087 468	2 093 201	2 150 381	2 372 361
<b>Szkoły Podstawowe</b>	13 184 887	11 857 991	12 575 292	13 075 799
SSP 2	4 471 035	3 749 611	4 015 663	4 003 577
SSP 3	5 069 717	4 333 648	4 625 428	4 814 041
SSP 4	3 644 135	3 770 232	3 928 350	4 258 181
<b>Oddziały Przedszkolne</b>	74 796	0	0	0
SSP 3	30 897	0	0	0
SSP 4	43 899	0	0	0
<b>Gimnazja</b>	7 629 560	6 928 724	7 176 804	7 850 017
GS 1	3 248 742	3 235 327	3 492 361	3 726 536
GS 2	4 380 818	3 691 897	3 684 444	4 123 482
<b>Stołówki</b>	1 307 251	1 403 185	1 467 476	1 541 899
SSP2	313 211	331 106	366 860	365 276
SSP3	307 440	339 939	364 368	365 172
SSP4	274 993	300 200	291 806	295 109
GS1	212 612	228 142	239 736	273 591
GS2	198 995	203 799	204 706	242 751
<b>Specjalna organizacja nauki - przedszkola</b>		994 725	985 447	892 728
PM 2		982 417	951 152	862 008
PM 3		860	0	0
PM 6		11 448	34 295	30 720
<b>Specjalna organizacja nauki - szkoły podstawowe i gimnazja</b>		3 113 610	3 349 014	3 260 071
SSP2		1 125 819	1 278 820	1 360 450
SSP3		922 951	927 926	902 267
SSP4		191 463	182 484	217 750
GS1		102 474	92 676	83 700
GS2		770 904	867 108	695 904
<b>Świetlice</b>	784 746	792 974	815 131	1 014 605
SSP2	146 665	164 735	171 032	234 545
SSP3	233 527	210 381	221 372	293 528
SSP4	188 473	206 836	197 829	243 468
GS1	99 790	101 418	105 224	103 613
GS2	116 291	109 604	119 674	139 451
<b>Dokształcanie i doskonalenie zawodowe nauczycieli</b>	120 062	130 649	142 957	183 869
<b>Pozostała działalność</b>	210 562	223 414	210 938	310 649

<i>Dowóz uczniów</i>	19 268	28 527	24 157	40 000
<i>Wyprawka szkolna</i>	410 352	59 403	28 347	2 000
<i>Dotacje podmiotowe dla niepublicznych jednostek oświatowych</i>	1 475 747	1 779 013	2 487 670	4 107 300
<b>OGÓŁEM</b>	<b>33 654 339</b>	<b>34 975 335</b>	<b>37 442 896</b>	<b>41 262 313</b>

W szkołach i przedszkolach w 2016 roku realizowano także zadania inwestycyjne:

- budowa sali gimnastycznej przy Gimnazjum Nr 1 – 2 536 694 zł (inwestycja realizowana w latach 2012 – 2016 ),
- modernizacja Przedszkola nr 6 – 182 222 zł (dostosowanie do zasad bezpieczeństwa pożarowego),
- budowa węzła ciepłego w Przedszkolu nr 6 – 249 686,91

*Wykres nr 10. Źródła finansowania bieżących wydatków oświatowych w 2016 roku*



### **XIII. PROJEKTY I PROGRAMY REALIZOWANE PRZEZ JEDNOSTKI OŚWIATOWE**

W roku szkolnym 2016/2017 w placówkach oświatowych realizowane były programy i projekty, m.in.:

**Samorządowa Szkoła Podstawowa nr 2** - „Myślę, decyduję, działam – finanse dla najmłodszych”, „Wakacje z muszkieterami”.

**Samorządowa Szkoła Podstawowa nr 3**- realizacja Programu pn. „Narodowy Program Rozwoju Czytelnictwa” (edycja II),

w **Gimnazjum Samorządowym Nr 1** – realizacja Programu pn. „Narodowy Program Rozwoju Czytelnictwa” (edycja I) .

Ponadto wszystkie szkoły podstawowe realizowały programy: „Mleko w szkole”, „Owoce i warzywa w szkole”.

W dniu 24 sierpnia 2017 r. została podpisana umowa z Wojewodą Warmińsko – Mazurskim w sprawie realizacji Rządowego programu ”Bezpieczna+”. Szkoły biorące udział w tym projekcie to **Szkoła Podstawowa nr 1 (GS 1)** i **Szkoła Podstawowa nr 5 (GS 2)**.

Uczestnikami wielu przedsięwzięć (programów, konkursów) były także dzieci w przedszkolach miejskich. Poniżej wyszczególnione zostały niektóre z nich:

- ✓ „Przedszkolak w Europie”
- ✓ „Chronimy dzieci”
- ✓ „Wędrująca książka”
- ✓ „Bezpieczne przedszkole”
- ✓ „Zielona Flaga”
- ✓ „Przyjaciele Zipiego”
- ✓ „Kubusiowi przyjaciele natury”
- ✓ „Góra grosza”
- ✓ „Cała Polska czyta dzieciom”
- ✓ „Czyste jeziora i rzeki”,
- ✓ „Mamo, tato wołę wodę”
- ✓ „Czyste powietrze wokół nas”
- ✓ „Akademia Aquafresh”
- ✓ Przegląd teatrów dziecięcych „Kurtyna w górę”
- ✓ Akcja sprzątanania świata
- ✓ Akcja „Dziecko bezpieczne w sieci”
- ✓ Akcja „Balonik do nieba”
- ✓ Innowacje pedagogiczne
- ✓ „Moja kraina baśniowa” – konkurs
- ✓ „Zapobiegajmy pożarom” – konkurs
- ✓ „Znam te bajki” - konkurs
- ✓ Konkursy recytatorskie
- ✓ Igrzyska sportowe

## XIV. NADZÓR PEDAGOGICZNY SPRAWOWANY PRZEZ KURATORA OŚWIATY

W roku szkolnym 2016/2017 kontrolą ze strony Kuratora Oświaty zostało objętych 7 placówek. Wyniki przeprowadzonych kontroli nie wskazały rażących nieprawidłowości w funkcjonowaniu placówek. Wszystkie zalecenia pokontrolne (jeśli wystąpiły) zostały zrealizowane.

*Tabela nr 24. Placówki, które w roku szkolnym 2016/2017 objęte zostały nadzorem pedagogicznym prowadzonym przez Kuratora Oświaty.*

<b>Przedszkole Miejskie nr 3,4,5,6 Gimnazjum Samorządowe nr 1</b>	
Data kontroli	12.09.2016 r.
Tematyka kontroli	Zapewnienie w szkołach i placówkach bezpiecznych i higienicznych warunków nauki, wychowania i opieki – przygotowanie placówek do pracy w roku szkolnym 2016/2017
<b>Szkoła Podstawowa nr 2</b>	
Data kontroli	27.09.2016 r.
Tematyka kontroli	Zatrudnienie nauczycieli zgodnie z wymaganymi kwalifikacjami, sprawowanie przez dyrektora nadzoru pedagogicznego odnośnie realizacji podstawy programowej oraz sposobu prowadzenia zajęć dydaktycznych.
Data kontroli	23.11.2016
Tematyka kontroli	Przestrzeganie przepisów prawa w zakresie prowadzonych przez szkołę działań wychowawczych.
<b>Samorządowa Szkoła Podstawowa nr 3</b>	
Data kontroli	23.11.2016
Tematyka kontroli	Przestrzeganie przepisów prawa w zakresie prowadzonych przez szkołę działań wychowawczych.
Data kontroli	30.01.2017 r.
Tematyka kontroli	Prawidłowość realizacji zadań statutowych szkoły w zakresie zapewnienia danemu uczniowi bezpiecznych warunków nauki, wychowania i opieki, przestrzegania wobec niego zasad oceniania, udzielenia mu pomocy psychologiczno – pedagogicznej, realizowania procesu wychowawczego w danej klasie, organizowania współpracy z rodzicami oraz sprawowania nadzoru pedagogicznego dyrektora szkoły nad bezpieczeństwem uczniów i pracą nauczycieli.
Data kontroli	01.03.2017 r.
Tematyka kontroli	Prawidłowość realizacji zadań statutowych szkoły w zakresie zapewnienia uczniom danej klasy bezpiecznych warunków nauki, wychowania i opieki, realizowania procesu wychowawczego, przestrzegania procedur obowiązujących w placówce w przypadku pobicia ucznia oraz sprawowania nadzoru pedagogicznego dyrektora szkoły nad bezpieczeństwem uczniów, w tym podczas przerw międzylekcyjnych.

Data kontroli	03.03.2017 r.
Tematyka kontroli	Prawidłowość realizacji zadań statutowych szkoły w zakresie zapewnienia danemu uczniowi bezpiecznych warunków nauki, wychowania i opieki, realizowania procesu wychowawczego i integrowania uczniów w klasie, organizowania współpracy z rodzicami ucznia oraz sprawowania nadzoru pedagogicznego dyrektora szkoły nad bezpieczeństwem uczniów i pracą nauczycieli.
Data kontroli	03.04.2017 r.
Tematyka kontroli	Prawidłowość realizacji zadań statutowych szkoły w zakresie zapewnienia opieki uczniom nieuczęszczającym na zajęcia religii.
<b>Samorządowa Szkoła Podstawowa nr 4</b>	
Data kontroli	23.05.2017 r.
Tematyka kontroli	Prawidłowość organizacji i udzielania uczniom i wychowankom pomocy psychologiczno – pedagogicznej w publicznych przedszkolach, szkołach i placówkach.

## XV. SPIS TABEL I WYKRESÓW:

### TABELE

1. <i>Tabela nr 1. Stan organizacji szkół podstawowych i gimnazjów w roku szkolnym 2015/2016</i> .....	6
2. <i>Tabela nr 2. Stan organizacji szkół podstawowych i gimnazjów w roku szkolnym 2016/2017</i> .....	6
3. <i>Tabela nr 3. Stan organizacji przedszkoli publicznych w roku szkolnym 2015/2016</i> .....	9
4. <i>Tabela nr 4. Stan organizacji przedszkoli publicznych w roku szkolnym 2016/2017</i> .....	9
5. <i>Tabela nr 5. Niepubliczne placówki oświatowe funkcjonujące na terenie miasta Hławy w roku szkolnym 2016/2017</i> .....	10
6. <i>Tabela nr 6. Stan wyposażenia w urządzenia specjalistyczne i zbiory biblioteczne</i> .....	13
7. <i>Tabela nr 7. Zatrudnienie w jednostkach oświatowych w roku szkolnym 2016/2017</i> .....	14
8. <i>Tabela nr 8. Nakłady na doskonalenie zawodowe nauczycieli w latach 2016-2017</i> .....	15
9. <i>Tabela nr 9. Stopnie awansu zawodowego nauczycieli wg stanu na 30 września 2016</i> ..	16
10. <i>Tabela nr 10. Wyniki egzaminu gimnazjalnego w części humanistycznej w roku szkolnym 2016/2017</i> .....	18
11. <i>Tabela nr 11. Wyniki egzaminu gimnazjalnego w części matematyczno-przyrodniczej w roku szkolnym 2016/2017</i> .....	18
12. <i>Tabela nr 12. Wyniki egzaminu gimnazjalnego w części z języka obcego nowożytnego - języka angielskiego, niemieckiego, rosyjskiego, hiszpańskiego i włoskiego w roku szkolnym 2016/2017</i> .....	20
13. <i>Tabela nr 13. Osiągnięcia w konkursach przedmiotowych organizowanych przez Kuratora Oświaty</i> .....	24
14. <i>Tabela nr 14. Ważniejsze osiągnięcia uczniów w różnych konkursach, przeglądach</i> ....	25
15. <i>Tabela nr 15. Ważniejsze osiągnięcia sportowe uczniów</i> .....	26
16. <i>Tabela nr 16. Funkcjonowanie świetlic szkolnych w szkołach miejskich w roku szkolnym 2016/2017</i> .....	28
17. <i>Tabela nr 17. Liczba osób korzystających ze stołówek szkolnych w szkołach w roku szkolnym 2016/2017</i> .....	28

18. Tabela nr 18. Stawki żywieniowe w stołówkach szkolnych w roku szkolnym 2016/2017.....	29
19. Tabela nr 19. Wydatki poniesione na dowóz uczniów do jednostek oświatowych.....	36
20. Tabela nr 20. Dofinansowanie zakupu podręczników w ramach rządowego programu „Wyprawka szkolna” w roku szkolnym 2016/2017 – wykorzystanie poziomami .....	38
21. Tabela nr 21. Dofinansowanie zakupu podręczników w ramach rządowego programu „Wyprawka szkolna” w roku szkolnym 2016/2017 – wykorzystanie placówkami.....	38
22. Tabela nr 22. Dofinansowanie kształcenia młodocianych uczniów w 2016 roku.....	39
23. Tabela nr 23. Wydatki bieżące w poszczególnych placówkach oświatowych w latach 2014-2017.....	40
24. Tabela nr 24. Placówki, które w roku szkolnym 2016/2017 objęte zostały kontrolą ze strony Kuratora Oświaty.....	43

## WYKRESY

1. Wykres nr 1. Porównanie ilości uczniów w iławskich szkołach w latach 2015/2016 i 2016/2017.....	7
2. Wykres nr 2. Ilość dzieci w iławskich szkołach podstawowych w roku szkolnym 2016/2017.....	7
3. Wykres nr 3. Ilość dzieci w iławskich gimnazjach w roku szkolnym 2016/2017.....	8
4. Wykres nr 4. Ilość dzieci w poszczególnych przedszkolach publicznych, niepublicznych przedszkolach oraz niepublicznych punktach przedszkolnych w roku szkolnym 2016/2017.....	11
5. Wykres nr 5. Struktura stopni awansu zawodowego nauczycieli w jednostkach oświatowych wg stanu na 1 września 2016 r.....	17
6. Wykres nr 6. Osiągnięcia uczniów gimnazjów na egzaminie z części humanistycznej oraz matematyczno-przyrodniczej w kraju, województwie oraz gimnazjach samorządowych(%).....	19
7. Wykres nr 7. Osiągnięcia uczniów gimnazjów na egzaminie z języka obcego nowożytnego w kraju, województwie oraz gimnazjach samorządowych(%).....	21
8. Wykres nr 8. Wyniki egzaminu gimnazjalnego w Gimnazjum Samorządowym nr 1 w latach 2004-2017 (skala dziewięciostopniowa staninowa).....	22
9. Wykres nr 9. Wyniki egzaminu gimnazjalnego w Gimnazjum Samorządowym nr 2 w latach 2004-2017 (skala dziewięciostopniowa staninowa).....	23
10. Wykres nr 10. Źródła finansowania wydatków na oświatę w 2016 r.....	41