

UCHWAŁA Nr LVI / 662 / 10

Rady Miejskiej w Iławie

z dnia 29 września 2010 r.

w sprawie zmian w budżecie Miasta Iławy na 2010 rok

Na podstawie art. 18 ust. 2 pkt 4 ustawy z dnia 8 marca 1990 r. o samorządzie gminnym (Dz. U. z 2001 r. Nr 142, poz. 1591 z późn. zm.) oraz art. 211, art. 212, art. 235, art. 236 oraz art. 237 ustawy z dnia 27 sierpnia 2009 r. o finansach publicznych (Dz. U. Nr 157, poz. 1240) Rada Miejska w Iławie uchwala, co następuje:

§ 1. W budżecie Miasta Iławy na 2010 rok dokonuje się następujących zmian:

- 1) zmniejsza się dochody budżetowe o kwotę 3.010.280,00 zł, które po zmianach wynoszą 118.987.244,10 zł, w tym:
 - zwiększa się dochody bieżące o kwotę 126.956,00 zł, które po zmianach wynoszą 74.059.696,10 zł,
 - zmniejsza się dochody majątkowe o kwotę 3.137.236,00 zł, które po zmianach wynoszą 44.927.548,00 zł,zgodnie z załącznikiem nr 1,
- 2) zmniejsza się wydatki budżetowe o kwotę 3.010.280,00 zł, które po zmianach wynoszą 132.265.353,10 zł, w tym:
 - zwiększa się wydatki bieżące o kwotę 852.069,00 zł, które po zmianach wynoszą 73.278.651,10 zł,
 - zmniejsza się wydatki majątkowe o kwotę 3.862.349,00 zł, które po zmianach wynoszą 58.986.702,00 zł,zgodnie z załącznikiem nr 2,
- 3) zmniejsza się o kwotę 3.862.349,00 zł wydatki inwestycyjne w roku 2010, które po zmianach wynoszą 56.605.820,00 zł, w tym:
 - zmniejsza się o kwotę 3.862.349,00 zł wydatki na wieloletnie programy inwestycyjne w roku 2010, które po zmianach wynoszą 55.520.820,00 zł,zgodnie z załącznikiem nr 3, 4,
- 4) zwiększa się o kwotę 10.144.989,00 zł limity wydatków na wieloletnie programy inwestycyjne w latach 2010-2012, które po zmianach wynoszą 129.893.086,00 zł, w tym:
 - w roku 2010 zmniejsza się limit o kwotę 3.862.349,00 zł, który po zmianach wynosi 55.520.820,00 zł,
 - w roku 2011 zwiększa się limit o kwotę 3.425.837,00 zł, który po zmianach wynosi 38.889.194,00 zł,
 - w roku 2012 zwiększa się limit o kwotę 10.581.501,00 zł, który po zmianach wynosi 35.483.072,00 zł,zgodnie z załącznikiem nr 3,
- 5) zmniejsza się o kwotę 5.081.551,00 zł wydatki na programy i projekty realizowane ze środków pochodzących z budżetu Unii Europejskiej i środków pochodzących ze źródeł zagranicznych, w tym z funduszy strukturalnych i Funduszu Spójności, które po zmianach wynoszą 49.752.939,00 zł, zgodnie z załącznikiem nr 5,
- 6) zwiększa się o kwotę 107.300 zł kwoty dotacji udzielanych z budżetu dla podmiotów należących jak i nienależących do sektora finansów publicznych, które po zmianach wynoszą 3.244.857,00 zł, w tym: zwiększa się o kwotę 97.300,00 zł kwoty dotacji dla podmiotów nienależących do sektora finansów publicznych, które po zmianach wynoszą 642.857,00 zł, zgodnie z załącznikiem nr 6,
- 7) w związku z dokonanymi zmianami, o których mowa w punktach 1 - 6 niniejszej uchwały, dokonuje się zmiany zapisów w załącznikach do uchwały budżetowej na 2010 rok:
 - a) nr 3 „Planowana kwota przychodów i rozchodów budżetu Miasta Iławy na 2010 rok”, zgodnie z załącznikiem nr 7,
 - b) nr 9 „Dochody i wydatki miasta Iławy związane z realizacją zadań realizowanych w drodze umów lub porozumień między jednostkami samorządu terytorialnego w 2010 r.”, zgodnie z załącznikiem nr 8,
 - c) nr 12 „Prognoza kwoty długu Miasta Iławy na rok 2010 i lata następne”, zgodnie z załącznikiem nr 9,
 - d) nr 13 „Prognozowana sytuacja finansowa Miasta Iławy w latach spłaty długu”, zgodnie z załącznikiem nr 10.

§ 2. Uchwała wchodzi w życie z dniem podjęcia i obowiązuje w roku budżetowym 2010 oraz podlega ogłoszeniu.

PRZEWODNICZĄCY
Rady Miejskiej w Iławie

mgr Zdzisław Rychnik

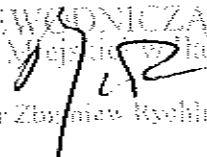
I.

Uzasadnienie
do uchwały Rady Miejskiej w Iławie Nr LVI / 662 / 10
z dnia 29 września 2010 roku
w sprawie zmian w budżecie miasta Iławy na 2010 rok

Dział	Rozdział	Paragraf	Treść	Zwiększenia	Zmniejszenia
1	2	3	4	5	6
DOCHODY 2010 OGÓŁEM			saldo	-3 010 280,00	
			obroty	716 956,00	3 727 236,00
Dochody bieżące			saldo	126 956,00	
			obroty	346 956,00	220 000,00
700	70005	0750	dochody z najmu, dzierżawy składników majątkowych i innych umów o podobnym charakterze(wpływy ITBS)	250 000,00	
700	70005	0690	wpływy z różnych opłat	20,00	
756	75621	0010	udziały w podatku dochodowym od osób fizycznych		220 000,00
756	75618	0460	opłata eksploatacyjna	30,00	
758	75801	2920	Część oświatowa subwencji ogólnej- z rezerwy celowej na dofinansowanie kosztów związanych z likwidacją szkół w szkołach - GNr 1 - remont auli szkolnej	50 000,00	
801	80104	2310	Dotacja zgmin na pokrycie kosztów prowadzenia niepublicznego przedszkola z uwagi na uczęszczanie dzieci zamieszkujących na terenie Gminy W. Iława i G. N. Miasto Lubawskie	19 720,00	
801	80110	2320	Dotacja od Powiatu Iławskiego na pokrycie kosztów religii greckokatolickiej prowadzonej dla uczniów szkół podstawowych i gimnazjalnych	800,00	
852	85214	0920	MOPS- zasiłki okresowe- odsetki	50,00	
900	90013	2310	Dotacje od gmin za przebywanie psów w schronisku dla zwierząt - zwiększenie GW Iława	6 000,00	
926	92605	0830	ICSTIR-wpływy za organizacje Międzynarodowego Meczcu Piłki Siatkowej Mężczyzn Polska B - Czechy	20 336,00	
Dochody majątkowe			saldo	-3 137 236,00	
			obroty	370 000,00	3 507 236,00
600	60041	6300	Dotacja z Powiatu Iławskiego na współfinansowanie zadania Budowa Portu Śródlądowego w Iławie- pomoc finansowa	30 000,00	
630	63095	6207/1011	Dotacje celowe-Zagospodarowanie turystyczne brzegów J. Jeziorak i rz. Iławki I etap	340 000,00	
630	63095	6207/101	Dotacje celowe-Zagospodarowanie turystyczne brzegów J. Jeziorak i rz. Iławki		3 507 236,00
WYDATKI 2010 OGÓŁEM			saldo	-3 010 280,00	
			obroty	2 624 374,00	5 634 654,00
Wydatki Bieżące			saldo	852 069,00	
			obroty	867 669,00	15 600,00
700	70005	4260	Zużycie energii w bud. Będących własnością Miasta będących w zarządzie ITBS- część gminna we WM	200 000,00	
		4270	fundusze remontowe, remonty w bud. będących własnością Miasta będących w zarządzie ITBS- część gminna we WM	250 000,00	
		4430	utrzymanie nieruchomości wspólnej w bud. Będących własnością Miasta a będących w zarządzie ITBS	80 000,00	
		4530	podatek Vat od dochodów z majątku gminy	147 833,00	
750	75022	4300/56	UM -wydatki na usługi (szkolenia radnych)		2 400,00
750	75023	4300	UM - usługi		5 000,00
750	75023	4700	UM-szkolenia pracowników		5 000,00

750	75075	2820	Dotacja na zad. Promocja Miasta podczas spotkań orkiestralnych		2 700,00
751	75101	4110	UM- aktualizacja spisów wyborców - składki ZUS		23,99
		4210	UM- aktualizacja spisów wyborców- zakupy materiałów		476,01
		4750	UM- aktualizacja spisów wyborców- zakup akcesoriów komputerowych (toner)	500,00	
754	75412	4400	OSP- czynsz najem lokalu na bazę OSP w ZKM	9 000,00	
801	80110	4270	G Nr 1- wydatki na zakup usług remontowych w auli szkolnej	50 000,00	
801	80104	2540	dotacja podmiotowa dla niepublicznego przedszkola (Pluszak)	100 000,00	
921	92113	2480	Dotacja dla ICK-(org. Imprez dla mieszkańców z okazji 20 lecia samorządu)	10 000,00	
926	92605	4300	ICSTIR-wydatki związane z organizacją Meczów Piłki Siatkowej Mężczyzn Polska B - Czechy	20 336,00	
Wydatki majątkowe			saldo	-3 862 349,00	
			obroty	1 756 705,00	5 619 054,00
600	60016	6050/24	Modernizacja ul.Barlickiego- skomunikowanie istniejącej zabudowy z obwodnicą północną* (2012 r. +30.000 zł)		30 000,00
600	60016	6050/35	Budowa ciągu pieszego pomiędzy u.Sobieskiego i ul.Kr.Jadwigi		24 000,00
600	60041	6050	Budowa Portu Śródlądowego w Iławie zadanie wspólne z Powiatem Iławskim Razem 10.000.000 zł (w 2010 r.-+ 60.000 zł, w 2011 r.-+2.800.000 zł, w 2012 r.- + 4.320.000 zł,w 2013 r.- + 2.820.000 zł)	60 000,00	
630	63095	6050/102	Budowa Centrum Turystyczno - Rekreacyjnego (Basen) środki własne niekwalifikowane - roboty dodatkowe w 2011r.- + 1.200.000 zł	0,00	0,00
630	63095	6050/1011	Zagospodarowanie turystyczne brzegów rzeki Iławki i jeziora Jeziorak- I ETAP (do 2009 r.- 147.992 zł,w 2011 r. - + 50.000 zł, w 2012 r.- + 72.608 zł,)	20 000,00	
		6057/1011	Zagospodarowanie turystyczne brzegów rzeki Iławki i jeziora Jeziorak - I ETAP (do 2009 r.- 0, w 2011 r. - + 5.835.045 zł, w 2012 r. - + 4.887.500 zł)	340 000,00	
		6059/1011	Zagospodarowanie turystyczne brzegów rzeki Iławki i jeziora Jeziorak I ETAP (do 2009 r.- 0, w 2011 r +1.029.714 zł, w 2012 r.- + 862.500 zł)	60 000,00	
		6050/1012	Zagospodarowanie turystyczne brzegów rzeki Iławki i jeziora Jeziorak II i III ETAP (do 2009 r.-+1.621,110 zł)	1 273 202,00	
		6050/101	Zagospodarowanie turystyczne brzegów rzeki Iławki i jeziora Jeziorak (do 2009 r.- - 418.195 zł, w 2011 r.- - 798.330 zł)		1 100 000,00
		6057/101	Zagospodarowanie turystyczne brzegów rzeki Iławki i jeziora Jeziorak (do 2009 r. - 747.494 zł w 2011 r.- - 4.052,506 zł)		3 507 236,00
		6059/101	Zagospodarowanie turystyczne brzegów rzeki Iławki i jeziora Jeziorak (do 2009 r.- - 603.413 zł, w 2011 r.- - 2.226.036 zł)		957 473,00
900	90002	6050/11	Budowa ekologicznej mini przystani nad j. Jeziorak- wyd niekwalifikowane (w 2011 r.- - 61997 zł, w 2012 r.- + 40.000zł)	0,00	0,00
		6057/11	Budowa ekologicznej mini przystani nad j. Jeziorak- wyd kwalifikowane UE (w 2011 r. - - 183.262 zł; w 2012 r.- +183.606 zł)		345,00
		6059/11	Budowa ekologicznej mini przystani nad j. Jeziorak- wyd kwalifikowane własne (w 2011 r.- 166.792 zł, w 2012 r.- + 185.287 zł)	3 503,00	
Deficyt (-), Nadwyżka (+)					0,00

Dochody bieżące	126 956,00	
Wydatki Bieżące	852 069,00	
Wynik: deficyt (-), nadwyżka (+)	-725 113,00	
Dochody majątkowe	-3 137 236,00	
Wydatki majątkowe	-3 862 349,00	
Wynik: deficyt (-), nadwyżka (+)	725 113,00	
Deficyt (-), Nadwyżka (+)	0,00	


PRZEWODNICZĄCY
Rady Miejskiej w Krowie

mgr Zbigniew Kychlik

Zmiany w dochodach budżetowych miasta Ślawy w 2010 roku

(dot. zał. Nr 1 Uchwały Rady Miejskiej Nr XLV/576/09 z dnia 30.12.2009 r. w sprawie budżetu miasta Ślawy na 2010 rok)

dział	rozdz.	poz.	Wyszczególnienie	Plan dochodów przed zmianą	Zmiana planu (+) zwiększenie (-) zmniejszenie	Plan dochodów po zmianie
1	2	3	4	5	6	7
600			TRANSPORT I ŁĄCZNOŚĆ	21 739 070,00	30 000,00	21 769 070,00
	60041		Infrastruktura portowa		30 000,00	30 000,00
		6300	Wpływy z tytułu pomocy finansowej udzielanej między j.s.t. na dofinansowanie własnych zadań inwestycyjnych i zakupów inwestycyjnych		30 000,00	30 000,00
630			TURYSTYKA	10 915 973,00	-3 167 236,00	7 748 737,00
	63095		Pozostała działalność	10 915 973,00	-3 167 236,00	7 748 737,00
		6207	Dotacje rozwojowe w ramach programów finansowanych z udziałem środków europejskich oraz środków o których mowa w art. 5 ust. 1 pkt 3 oraz ust. 3, pkt 5 i 6 ustawy lub płatności w ramach budżetu środków europejskich	9 796 322,00	-3 167 236,00	6 629 086,00
700			GOSPODARKA MIESZKANIOWA	18 346 735,00	250 020,00	18 596 755,00
	70005		Gospodarka gruntami i nieruchomościami	18 341 735,00	250 020,00	18 591 755,00
		0690	Wpływy z różnych opłat		20,00	20,00
		0750	Dochody z najmu i dzierżawy składników majątkowych Skarbu Państwa, jst, lub innych jednostek zaliczanych do sektora finansów publicznych oraz innych umów o podobnym charakterze	5 094 277,00	250 000,00	5 344 277,00
756			DOCHODY OD OSÓB PRAWNYCH, OD OSÓB FIZYCZNYCH I OD INNYCH JEDNOSTEK NIEPOSIADAJĄCYCH OSOBOWOŚCI PRAWNEJ ORAZ WYDATKI ZWIĄZANE Z ICH POBOREM	34 865 013,00	-219 970,00	34 645 043,00
	75618		Wpływy z innych opłat stanowiących dochody jednostek samorządu terytorialnego na podstawie ustaw	1 624 150,00	30,00	1 624 180,00
		0460	Wpływy z opłaty eksploatacyjnej		30,00	30,00
	75621		Udział gmin w podatkach stanowiących dochód budżetu państwa	18 800 000,00	-220 000,00	18 580 000,00
		0010	Podatek dochodowy od osób fizycznych	18 000 000,00	-220 000,00	17 780 000,00
758			RÓŻNE ROZLICZENIA	17 134 694,00	50 000,00	17 184 694,00
	75801		Część oświatowa subwencji ogólnej dla j.s.t.	15 841 921,00	50 000,00	15 891 921,00
		2920	Subwencje ogólne z budżetu państwa	15 841 921,00	50 000,00	15 891 921,00
801			OŚWIATA I WYCHOWANIE	2 361 047,00	20 520,00	2 381 567,00
	80104		Przedszkola	1 757 547,00	19 720,00	1 777 267,00
		2310	Dotacje celowe otrzymane z gminy na zadania bieżące realizowane na podstawie porozumień między j.s.t.	16 957,00	19 720,00	36 677,00
		80110	Gimnazja	42 562,00	800,00	43 362,00
		2320	Dotacje celowe otrzymane z powiatu na zadania bieżące realizowane na podstawie porozumień między j.s.t.		800,00	800,00
852			POMOC SPOLECZNA	11 809 402,00	50,00	11 809 452,00
	85214		Zasiłki i pomoc w naturze oraz składki na ubezpieczenia emerytalne i rentowe	219 938,00	50,00	219 988,00
		0920	Pozostałe odsetki		50,00	50,00
900			GOSPODARKA KOMUNALNA I OCHRONA ŚRODOWISKA	555 324,00	6 000,00	561 324,00
	90013		Schroniska dla zwierząt	71 250,00	6 000,00	77 250,00
		2310	Dotacje celowe otrzymane z gminy na zadania bieżące realizowane na podstawie porozumień między j.s.t.	51 750,00	6 000,00	57 750,00
926			KULTURA FIZYCZNA I SPORT	2 341 462,00	20 336,00	2 361 798,00
	92605		Zadania w zakresie kultury fizycznej i sportu	28 506,00	20 336,00	48 842,00
		0830	Wpływy z usług	28 506,00	20 336,00	48 842,00

dział	rozdz.	poz.	Wyszczególnienie	Plan dochodów przed zmianą	Zmiana planu (+) zwiększenie (-) zmniejszenie	Plan dochodów po zmianie
1	2	3	4	5	6	7
RAZEM DOCHODY:				121 997 524,10	-3 010 280,00	118 987 244,10
saldo:						
w tym:						
dochody bieżące				73 932 740,10	126 956,00	74 059 696,10
1. Dotacje celowe				13 299 680,92	26 520,00	13 326 200,92
2. Subwencje				17 030 544,00	50 000,00	17 080 544,00
3. Dochody własne				43 602 515,18	50 436,00	43 652 951,18
- udziały w podatku dochodowym osób fizycznych i prawnych				18 800 000,00	-220 000,00	18 580 000,00
- wpływy z podatków				13 755 950,00	0,00	13 755 950,00
- wpływy z opłat				2 399 490,00	50,00	2 399 540,00
- dochody z majątku gminy				5 692 905,00	250 000,00	5 942 905,00
- dochody jednostek budżetowych				2 568 190,00	20 336,00	2 588 526,00
- pozostałe dochody				358 680,18	50,00	358 730,18
- środki z zewnątrz				27 300,00	0,00	27 300,00
dochody majątkowe				48 064 784,00	-3 137 236,00	44 927 548,00
1. Dotacje celowe przeznaczone na inwestycje				35 159 876,00	-3 137 236,00	32 022 640,00
2. Dochody własne				12 904 908,00	0,00	12 904 908,00
- przekształcenia prawa użytkowania wieczystego w prawo własności				170 508,00	0,00	170 508,00
- dochody ze sprzedaży majątku				12 734 400,00	0,00	12 734 400,00
- środki przeznaczone na inwestycje				0,00	0,00	0,00

PRZEWODNICZĄCY
Rady Miejskiej w Jawie

mgr Zbigniew Rydzik

Zmiany w wydatkach budżetowych miasta Ilawy w 2010 roku

(dot. zał. Nr 2 Uchwały Rady Miejskiej Nr XLV / 576 /09 z dnia 30.12.2009 r. w sprawie budżetu miasta Ilawy na 2010 rok)

dział	rozdz.	poz.	Wyszczególnienie	Plan wydatków przed zmianą	Zmiana planu (+) zwiększenie (-) zmniejszenie	Plan wydatków po zmianie
1	2	3	4	5	6	7
600			TRANSPORT I ŁĄCZNOŚĆ	35 370 997,00	6 000,00	35 376 997,00
	60016		Drogi publiczne gminne	32 529 037,00	-54 000,00	32 475 037,00
		6050	Wydatki inwestycyjne jednostek budżetowych	2 662 856,00	-54 000,00	2 608 856,00
	60041		Infrastruktura portowa		60 000,00	60 000,00
		6050	Wydatki inwestycyjne jednostek budżetowych		60 000,00	60 000,00
630			FURYSTYKA	21 306 702,00	-3 871 507,00	17 435 195,00
	63095		Pozostała działalność	21 229 402,00	-3 871 507,00	17 357 895,00
		6050	Wydatki inwestycyjne jednostek budżetowych	1 915 798,00	193 202,00	2 109 000,00
		6057	Wydatki inwestycyjne jednostek budżetowych	9 851 926,00	-3 167 236,00	6 684 690,00
		6059	Wydatki inwestycyjne jednostek budżetowych	9 461 678,00	-897 473,00	8 564 205,00
700			GOSPODARKA MIESZKANIOWA	5 995 300,00	677 833,00	6 673 133,00
	70005		Gospodarka gruntami i nieruchomościami	5 171 100,00	677 833,00	5 848 933,00
		4260	Zakup energii	1 514 940,00	200 000,00	1 714 940,00
		4270	Zakup usług remontowych	556 500,00	250 000,00	806 500,00
		4430	Różne opłaty i składki	804 560,00	80 000,00	884 560,00
		4530	Podatek od towarów i usług	939 500,00	147 833,00	1 087 333,00
750			ADMINISTRACJA PUBLICZNA	5 828 291,00	-15 100,00	5 813 191,00
	75022		Rady gmin	226 856,16	-2 400,00	224 456,16
		4300	Zakup usług pozostałych	42 380,00	-2 400,00	39 980,00
	75023		Urzędy gmin	4 411 821,00	-10 000,00	4 401 821,00
		4300	Zakup usług pozostałych	420 691,00	-5 000,00	415 691,00
		4700	Szkolenia pracowników niebędących członkami korpusu służby cywilnej	50 000,00	-5 000,00	45 000,00
	75075		Promocja jednostek samorządu terytorialnego	228 951,00	-2 700,00	226 251,00
		2820	Dotacja celowa z budżetu na finansowanie lub dofinansowanie zadań zleconych stowarzyszeniom	50 400,00	-2 700,00	47 700,00
751			URZĘDY NACZELNYCH ORGANÓW WŁADZY PAŃSTWOWEJ, KONTROLI I OCHRONY PRAWA ORAZ SĄDOWNICTWA	69 272,00	0,00	69 272,00
	75101		Urzędy naczelnych organów władzy państwowej, kontroli i ochrony prawa	5 549,00	0,00	5 549,00
		4110	Składki na ubezpieczenie społeczne	597,99	-23,99	574,00
		4210	Zakup materiałów i wyposażenia	1 058,01	-476,01	582,00
		4750	Zakup akcesoriów komputerowych, w tym programów i licencji		500,00	500,00
754			BEZPIECZEŃSTWO PUBLICZNE I OCHRONA PRZECIWPÓŻAROWA	662 827,00	9 000,00	671 827,00
	75412		Ochotnicze straże pożarne	189 400,00	9 000,00	198 400,00
		4400	Opłaty za administrowanie i czynsze za budynki, lokale i pomieszczenia garażowe	38 500,00	9 000,00	47 500,00
801			OŚWIATA I WYCHOWANIE	28 018 898,18	150 000,00	28 168 898,18
	80104		Przedszkola	7 702 137,00	100 000,00	7 802 137,00
		2540	Dotacja podmiotowa z budżetu dla niepublicznej jednostki systemu oświaty	206 957,00	100 000,00	306 957,00
		80110	Gimnazja	6 942 000,00	50 000,00	6 992 000,00
		4270	Zakup usług remontowych	191 500,00	50 000,00	241 500,00
900			GOSPODARKA KOMUNALNA I OCHRONA ŚRODOWISKA	5 419 544,00	3 158,00	5 422 702,00
	90002		Gospodarka odpadami	974 666,00	3 158,00	977 824,00

dział	rozdz.	poz.	Wyszczególnienie	Plan wydatków przed zmianą	Zmiana planu (+) zwiększenie (-) zmniejszenie	Plan wydatków po zmianie
1	2	3	4	5	6	7
		6057	Wydatki inwestycyjne jednostek budżetowych	420 833,00	-345,00	420 488,00
		6059	Wydatki inwestycyjne jednostek budżetowych	420 833,00	3 503,00	424 336,00
921			KULTURA I OCHRONA DZIEDZICTWA NARODOWEGO	2 648 000,00	10 000,00	2 658 000,00
	92113		Centra kultury i sztuki	1 800 000,00	10 000,00	1 810 000,00
		2480	Dotacja podmiotowa z budżetu dla samorządowej instytucji kultury	1 800 000,00	10 000,00	1 810 000,00
926			KULTURA FIZYCZNA I SPORT	6 827 937,00	20 336,00	6 848 273,00
	92605		Zadania w zakresie kultury fizycznej i sportu	398 459,00	20 336,00	418 795,00
		4300	Zakup usług pozostałych	145 251,00	20 336,00	165 587,00
			RAZEM WYDATKI	135 275 633,10	-3 010 280,00	132 265 353,10
			saldo zmian		-3 010 280,00	
	1		wydatki bieżące	72 426 582,10	852 069,00	73 278 651,10
			w tym:			
			- wynagrodzenia i naliczone od nich składki jednostek budżetowych	31 159 045,68	-23,99	31 159 021,69
			- wydatki związane z realizacją statutowych zadań jednostek budżetowych	21 617 600,42	744 792,99	22 362 393,41
			- dotacje na zadania bieżące	3 752 493,00	107 300,00	3 859 793,00
			- świadczenia na rzecz osób fizycznych	11 883 158,00	0,00	11 883 158,00
			- wydatki na programy finansowane z udziałem środków z UE w części związanej z realizacją zadań i.s.t.	999 285,00	0,00	999 285,00
			- wydatki z tytułu poręczeń i gwarancji	615 000,00	0,00	615 000,00
			- wydatki na obsługę długu	2 400 000,00	0,00	2 400 000,00
	2		wydatki majątkowe	62 849 051,00	-3 862 349,00	58 986 702,00
			w tym:			
			- inwestycje i zakupy inwestycyjne	60 468 169,00	-3 862 349,00	56 605 820,00
			- wniesienie wkładów do spółek prawa handlowego	1 040 000,00	0,00	1 040 000,00
			- dotacje na zadania inwestycyjne	1 340 882,00	0,00	1 340 882,00

PRZEWODNICZĄCY
Rady Miejskiej w Rawie
mgr Zdzisław Bychlik

Limity wydatków na wieloletnie programy inwestycyjne w latach 2010 – 2012

(dot. zał. Nr 4 Uchwały Rady Miejskiej Nr XLVI/576/09 z dnia 30.12.2009 r. w sprawie budżetu miasta Iławy na 2010 rok)

Dział	Nazwa zadania inwestycyjnego	okres realizacji	Łączne koszty finansowe	przewidywane wykonanie 2009	Planowane wydatki							Jednostka organizacyjna realizująca zadanie lub współrealizująca program		
					w tym źródła finansowania								2011 r.	2012 r.
					wydatki roku 2010	dochody własne	dotacje i środki z budżetu państwa	środki własne jednostek publicznych	dotacje i pożyczki	inne cele	środki z budżetu UE i z dotacji organizacyjnych podlegających art. 5 ust. 1 pkt 2 i 3)			
1	2	3	4	5	6	7	8	9	10	11	12	13		
600	ROLNICTWO I LOWNICTWO		69 723 162	11 085 348	32 031 837	9 211 119	0	30 000	1 083 648	0	21 707 070	13 984 406	9 801 571	
60016	Drogi publiczne gminne		59 723 162	11 085 348	31 971 837	9 181 119	0	0	1 083 648	0	21 707 070	11 184 406	5 481 571	
	Zagospodarowanie działek csem		9 712 680	225 558	6 793 837	4 087 767	0	0	0	0	2 706 070	2 693 295	0	
	aktywizacji gospodarczej ok. Ostródzkie (budowa drogi równoległej do ul. Zielonej- ul. Ziemiowitn)	2004-2011	3 391 803	158 038	1 880 856	1 880 856					1 332 889			
			3 481 545	37 179	2 706 070	2 706 070					2 706 070	738 296		
			2 839 342	30 321	2 206 911	2 206 911					692 170			
6050	Budowa drogi do terenów na zaplecza ul. Bartłokiego wraz z budową parkingu	2009-2011	1 342 700	42 700	1 000	1 000					1 298 000			
6050	Budowa drogi wraz z uzbrojeniem w rejonie Specjalnej Strefy Ekonomicznej	2007-2012	5 952 571		1 000	1 000					1 700 000		4 251 571	
6050	Budowa ul. Poprzecznej na os. Łobawskim	2008-2011	773 664	13 664	1 000	1 000					759 000			
6050	Budowa ulicy wraz z uzbrojeniem pod budownictwo mieszkalnowe przy ul. Chłopskiego	2008-2011	504 779	203 779	1 000	1 000					380 000			
6050	Budowa ulicy wraz z uzbrojeniem pod budownictwo mieszkalnowe przy ul. Chłopskiego	2008-2011	827 844	572 944	1 000	1 000					254 000			
6050	Modernizacja ul. Bartłokiego - skomunikowanie tramwajowej zabudowy z obwodnicą północną	2010-2012	1 600 000		70 000	70 000					300 000		1 250 000	
6050	Budowa drogi od ul. Dąbrowskiego do kompleksu bazy wiolarstwiej i ekologicznej przystanki żeglarskiej na Jeziorakach	2008-2011	934 809	56 120	1 000	1 000							877 689	
6050	Budowa ciągu pieszego pomiędzy ul. Sobieskiego a ul. Królowej Jadwigi	2008-2010	217 000	15 000	202 000	75 825			136 175					
			37 856 999	9 955 577	24 901 000	4 941 527	0	0	957 473		19 001 000	3 001 422	0	
			1 668 273	601 129	450 000	450 000						617 144		
			27 783 433	0 393 626	19 001 000	4 911 527					19 001 000	1 888 823		
			8 403 273	2 458 820	5 449 000	4 911 527			957 473			495 453		

w złotych

Dział	Nazwa zadania inwestycyjnego	okres realizacji	Łączne koszty finansowe	przewidywane wykonanie 2009	wydatki roku 2010	w tym źródła finansowania						2011 r.	2012 r.	Jednostka organizacyjna realizująca zadanie lub konkretny program	
						6	7	8	9	10	11				12
60041	Infrastruktura portowa		10 000 000	0	60 000	30 000	0	30 000	0	0	0	2 800 000	4 320 000	UM	
	Budowa Portu Siodłającego w Bławie	2010-2013	10 000 000	0	60 000	30 000	0	30 000	0	0	0	2 800 000	4 320 000	UM	
	6050		760 000		60 000	30 000		30 000				300 000	300 000		
	6057		4 620 000	0	0	0						1 250 000	2 060 000		
	6059		4 620 000	0	0	0						1 250 000	2 060 000		
630	TURYSTYKA		34 291 170	2 995 907	17 357 895	573 202	1 119 651	0	8 980 352	0	6 684 690	8 114 760	5 822 608		
63095	Pozostala działalność		34 291 170	2 995 907	17 357 895	573 202	1 119 651	0	8 980 352	0	6 684 690	8 114 760	5 822 608		
	Zagospodarowanie turystyczne nabrzeży lokalnych akwenów w Bławie		34 291 170	2 995 907	17 357 895	573 202	1 119 651	0	8 980 352	0	6 684 690	8 114 760	5 822 608		
	Zagospodarowanie turystyczne brzegów rzeki Bławki i jeziora Jeziorak	2007-2011	0	0	0	0	0	0	0	0	0	0	0		
	6050		0	0	0	0	0	0	0	0	0	0	0		
	6057		0	0	0	0	0	0	0	0	0	0	0		
	6059		0	0	0	0	0	0	0	0	0	0	0		
	Zagospodarowanie turystyczne brzegów rzeki Bławki i jeziora Jeziorak. Etap I		13 305 360	1 47 992	420 000	80 000	0	0	0	0	340 000	6 914 760	5 822 608		
	6050		280 000	147 992	30 000	30 000						30 000	72 608		
	6057		11 062 346	0	340 000	30 000						340 000	4 882 500		
	6059		1 952 214	0	60 000	60 000						1 029 714	862 300		
	Zagospodarowanie turystyczne brzegów rzeki Bławki i jeziora Jeziorak. Etap II		2 894 312	1 621 110	1 273 202	173 202	0	0	1 100 000	0	0	0	0		
	6050		2 894 312	1 621 110	1 273 202	173 202			1 100 000						
	Budowa Centrum Turystyczno-Rekreacyjnego w Bławie		18 091 498	1 226 805	15 664 693	320 000	1 119 651	0	7 880 352	0	6 344 690	1 200 000	0		
	6050		2 284 632	268 834	815 798	320 000			995 298			1 200 000			
	6057		6 717 918	373 228	6 344 690						6 344 690				
	6059		9 089 948	584 743	8 504 203				7 884 354						
801	OŚWIATA I WYCHOWANIE		2 697 004	32 940	124 264	124 264	0	0	0	0	0	2 539 800	0		
80104	Przedszkola		266 464		123 264	123 264	0	0	0	0	0	143 200	0		
6050	Modernizacja budynku Przedszkola Nr 4 ul. Dąbrzawskiego dostosowująca łudynki do wynagów p-pptzarowych	2010-2011	266 464		123 264	123 264						143 200		P Nr 4	
80110	Gimnazja		2 430 540	32 940	1 000	1 000	0	0	0	0	0	2 396 600	0		
6050	Zagospodarowanie terenu wokół Gimnazjum Nr 2 (w tym droja pozarowa)	2007-2011	2 430 540	32 940	1 000	1 000						2 396 600		UM	
900	GOSPODARKA KOMUNALNA I OCHRONA ŚRODOWISKA		7 108 978	495 859	945 824	140 336	0	0	385 000	0	420 488	5 258 402	408 893		
90001	Gospodarka ściekowa i ochrona wód		1 965 490	330 505	31 000	31 000	0	0	0	0	0	1 603 985	0		

Dział	Rozdział	§	Nazwa zadania inwestycyjnego	okres realizacji	Łączne koszty finansowe	przewidywane wykonanie 2009	wydatki roku 2010	w tym źródła finansowania						2011 r.	2012 r.	Jednostka organizacyjna realizująca zadanie lub konkretny program	
								dotychczasowe	dotacje i środki z budżetu państwa	dotacje i inne środki od innych jednostek publicznych	kredyty i pożyczki	fundusze celowe	środki z budżetu UE i ze źródeł zewnętrznych (art. 5 ust. 1 pkt 2 i 3)				
																	6
1	2	3	4	5	6	7	8	9	10	11	12	13	14	15			
6050			Budowa sieci kanalizacji deszczowej w ul. Nowomileckiej	2008-2011	1 613 674	38 648	1 000	1 000	0	0	0	0	0	1 603 985	0	UM	
6050			Przebudowa sieci wodociągowej, kanalizacji sanitarnej i deszczowej od ul. Biskupskiej poprzez ul. Konstytucji 3 Maja, Narutowicza do ul. Jagiellońskiej (ogólniecznie)	2008-2010	321 816	291 816	30 000	30 000								UM	
90002			Gospodarka odpadami		5 143 488	165 354	914 824	109 336	0	0	0	385 000	0	420 488	3 654 417	408 893	UM
			Budowa ciałek oczyszczalni przyłazant na jeziorze Jeziorak	2007-2012	5 143 488	165 354	914 824	109 336	0	0	0	385 000	0	420 488	3 654 417	408 893	UM
			6050		212 343	64 340	70 000	70 000						38 003	40 000		
			6057		2 404 066	101 014	424 336	39 336				385 000		430 488	1 799 972	183 606	
			6059		2 527 079									1 816 442	185 287		
921			KULTURA I OCHRONA DZIEDZICTWA NARODOWEGO		10 000 000	0	50 000	50 000	0	0	0	0	0	500 000	9 450 000		
92195			Pozostała działalność		10 000 000	0	50 000	50 000	0	0	0	0	0	500 000	9 450 000	UM	
6050			Muzeum	2010-2012	10 000 000		50 000	50 000						500 000	9 450 000		
926			KULTURA FIZYCZNA I SPORT		48 631 837	329 011	5 011 000	2 945 000	333 000	333 000	0	1 400 000	0	8 491 826	10 000 000		
92601			Obiekty sportowe		48 631 837	329 011	5 011 000	2 945 000	333 000	333 000	0	1 400 000	0	8 491 826	10 000 000		
6050			Budowa kompleksu sportowego przy ul. Sienkiewicza - boisko sportowe wraz z budowlą fragmentu drogi dojazdowej - nawierzchnia z trawy sztucznej	2007-2013	4 612 539	112 597	5 000	5 000	0	0	0	0	0	4 494 942	0	UM	
			6050		4 612 539	112 597	5 000	5 000						4 494 942	0		
			6058		0	0	0	0						0	0		
			6059		0	0	0	0						0	0		
6050			Budowa kompleksu sportowo-rekreacyjnego przy ul. Sienkiewicza	2007-2015	35 401 000	181 384	191 000	191 000						410 000	10 000 000	UM	
6050			Budowa bazy wioślarskiej przy ciałek oczyszczalni przy ul. Jagiellońskiej	2008-2011	7 083 268	181 384	3 315 000	1 915 000				1 400 000		3 586 884		UM	
6050			Budowa kompleksu sportowego "Miejsce boiska Orlik 2012" na os. Ludwiskim	2008-2010	1 535 030	35 030	1 500 000	834 000	333 000	333 000						UM	
			Razem:		172 452 151	14 939 065	55 520 820	13 043 921	1 452 651	363 000	3 630 000	10 449 000	28 812 248	38 889 194	35 483 072		
			WYDATKI ZWIĄZANE Z REALIZACJĄ WIELOLETNICH PROGRAMÓW INWESTYCYJNYCH W LATACH 2010-2012 OGÓLEM		129 893 086		55 520 820							38 889 194	35 483 072		

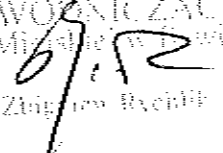
PRZEWIDYWANE WYDATKI
Rady Miejskiej w Łodzi

Pozostałe wydatki majątkowe miasta Iława w 2010 roku

(dot. zał. Nr 6 Uchwały Rady Miejskiej Nr XLV / 576 /09 z dnia 30.12.2009 r. w sprawie budżetu miasta Iławy na 2010 rok)

w złotych

Dział	Nazwa zadania inwestycyjnego	Planowane wydatki				
		wydatki roku 2010	w tym źródła finansowania			
Rozdział			dochody własne	dotacje z funduszy celowych	dotacje i środki z budżetu państwa	inne źródła z zewnątrz
§						
1	2	3	4	5	6	7
600	TRANSPORT I ŁĄCZNOŚĆ	1 533 984	1 533 984	0	0	0
60004	Lokalny transport zbiorowy	240 000	240 000	0	0	0
6010	Wydatki na zakup i objęcie akcji, wniesienie wkładów do spółek prawa handlowego oraz na uzupełnienie funduszy statutowych banków państwowych i innych instytucji finansowych	240 000	240 000	0	0	0
60014	Drogi publiczne powiatowe	1 293 984	1 293 984	0	0	0
6300	Dotacja celowa na pomoc finansową udzielaną między jednostkami samorządu terytorialnego na dofinansowanie własnych zadań inwestycyjnych i zakupów inwestycyjnych	1 293 984	1 293 984	0	0	0
630	TURYSTYKA	0	0	0	0	0
63001	Ośrodki informacji turystycznej	0	0	0	0	0
6639	Dotacje celowe przekazane do samorządu województwa na inwestycje i zakupy inwestycyjne realizowane na podstawie porozumień między jednostkami samorządu terytorialnego	0	0	0	0	0
700	GOSPODARKA MIESZKANIOWA	300 000	300 000	0	0	0
70021	Towarzystwa budownictwa społecznego	300 000	300 000	0	0	0
6010	Wydatki na zakup i objęcie akcji, wniesienie wkładów do spółek prawa handlowego oraz na uzupełnienie funduszy statutowych banków państwowych i innych instytucji finansowych	300 000	300 000	0	0	0
750	ADMINISTRACJA PUBLICZNA	46 898	46 898	0	0	0
75075	Promocja jednostek samorządu terytorialnego	36 898	36 898	0	0	0
6620	Dotacje celowe przekazane dla powiatu na inwestycje i zakupy inwestycyjne realizowane na podstawie porozumień między j.s.t.	36 898	36 898			
75095	Pozostała działalność	10 000	10 000	0	0	0
6650	Wpłaty gmin i powiatów na rzecz innych jednostek samorządu terytorialnego oraz związków gmin lub związków powiatów na dofinansowanie zadań inwestycyjnych i zakupów inwestycyjnych	10 000	10 000			
900	GOSPODARKA KOMUNALNA I OCHRONA ŚRODOWISKA	500 000	500 000	0	0	0
90095	Pozostała działalność	500 000	500 000	0	0	0
6010	Wydatki na zakup i objęcie akcji, wniesienie wkładów do spółek prawa handlowego oraz na uzupełnienie funduszy statutowych banków państwowych i innych instytucji finansowych	500 000	500 000	0	0	0
RAZEM:		2 380 882	2 380 882	0	0	0

PRZEWODNICZĄCY
Rady Miejskiej w Iławie

mgr Zbigniew Byszczek

Wydatki na programy finansowane z udziałem środków pochodzących z budżetu Unii Europejskiej, z niepodlegających zwrotowi środków z pomocy udzielonej przez państwo członkowskie EFTA oraz innych źródeł zagranicznych niepodlegających zwrotowi

(dot. załącz. Nr 7 Uchwały Rady Miejskiej Nr XLV/576/09 z dnia 30.12.2009 r. w sprawie budżetu miasta Iławy na 2010 rok)

Lp.	Projekt	Kategoria i numeracja funduszy strukturalnych	Klasyfikacja budżetowa (dział, rozdział)	Wydatki w okresie realizacji Projektu (całkowita wartość Projektu) (5+7)	w tym:		PLANOWANE WYDATKI 2010 ROKU														
					Środki z budżetu krajowego	Środki z budżetu UE	Środki z budżetu krajowego**					z tego:					Środki z budżetu UE				
							Wydatki razem (9+14)	Wydatki razem (10+11+12+13)	dotacje od j.s.t.	dotacja rozwojowa - budżet powiatu	dotacja kasy	środki własne	Wydania razem (15+16+17)	pożyczki i kredyty	dotacja rozwojowa	pożyczki i kredyty	dotacja				
					6	7	9	10	11	12	13	14	15	16	17						
1	Wydatki majątkowe razem:			94 113 440	38 041 912	56 071 528	48 753 354	19 941 106	30 000	1 119 651	9 222 825	9 568 630	28 812 248	0	28 812 248	0					
1.1	Program operacyjny		V																		
	Priorytet:		S.1.																		
	Działanie:		5.1.6.																		
	Poddziałanie:	23																			
	Tytuł programu:																				
	Nazwa projektu:																				
	Razem wydatki:		600	37 856 999	10 071 546	27 785 453	0	0	0	0	0	0	0	0	0	0					
	z tego: do 2009r.			9 955 577	3 059 949	6 895 628	0	0	0	0	0	0	0	0	0	0					
	2010 r.		60016	24 900 000	5 899 000	19 001 000	24 900 000	5 899 000	0	957 473	4 941 527	4 941 527	19 001 000	0	19 001 000	0					
	2011 r.			3 001 422	1 112 597	1 888 825	0	0	0	0	0	0	0	0	0	0					
1.2	Program operacyjny																				
	Priorytet:		1.1.																		
	Działanie:	23	1.1.1b.																		
	Poddziałanie:																				
	Nazwa projektu:																				
	Razem wydatki:		600	9 712 698	6 231 145	3 481 545	0	0	0	0	0	0	0	0	0	0					
	z tego: do 2009r.			225 558	188 379	37 179	0	0	0	0	0	0	0	0	0	0					
	2010 r.		60016	6 793 837	4 087 767	2 706 070	6 793 837	4 087 767	0	0	0	4 087 767	2 706 070	0	2 706 070	0					
	2011 r.			2 693 295	1 954 999	738 296	0	0	0	0	0	0	0	0	0	0					
1.3	Program:		II																		
	Priorytet:		2.2																		
	Działanie:																				
	Nazwa projektu:																				
	Razem wydatki:		630	3 405	3 405	0	0	0	0	0	0	0	0	0	0	0					

(budowa drogi równoległej do ul. Zielonej-ul. Zieleni)

REGIONALNY PROGRAM OPERACYJNY WARMIA I MAZURY NA LATY 2007-2013

PROMOCJA WJEWÓDZTWA I JEGO OFERTY TURYSTYCZNEJ

MODERNIZACJA I ROZBUDOWA REGIONALNEGO SYSTEMU INFORMACJI TURYSTYCZNEJ

REGIONALNY PROGRAM OPERACYJNY WARMIA I MAZURY NA LATY 2007-2013

TURYSTYKA

PLANOWANE WYDATKI 2010 ROKU

Lp.	Projekt	Kategoria inicjatyw finansowanych	Klasyfikacja projektu	Wydatki w okresie realizacji projektu (całkowita wartość projektu) (r+7)	Środki z budżetu krajowego	Środki z budżetu UE	z tego:						Środki z budżetu UE			
							Wydanki razem (9+14)	Wydanki razem (10+11+12+13)	z tego, z tytułu finansowania:		Wydanki razem (15+16+17)	z tego:				
									dotacje od j.s.t.	dotacje rozwojowa - budżet państwa		dotacje własne	pożyczki i kredyty	dotacje rozwojowa	pozostałe	
1	2	3	4	5	6	7	8	9	10	11	12	13	14	15	16	17
2.5	2010 r.		85154	146 690	22 020	134 670	146 690	22 020	0	0	0	22 020	134 670	0	134 670	0
	Program:	71	VII	PROGRAM OPERACYJNY KAPITAŁ LUDZKI												
	Priorytet:	7.1	7.1	PROMOCJA INTEGRACJI SPOŁECZNEJ												
	Działanie:	7.1.1	7.1.1	ROZWÓJ I UPRAWNIENIE AKTYWNEJ INTEGRACJI												
	Poddziałanie:			ROZWÓJ I UPRAWNIENIE AKTYWNEJ INTEGRACJI PRZEZ OŚRODKI POMOCY SPOŁECZNEJ												
	Nazwa projektu:			MASZ OKAZJĘ - POMÓŻ SOBIE												
	Razem wydatki:			408 107	61 216	346 891	408 107	61 216	0	0	0	42 852	346 891	0	346 891	0
	2010 r.			408 107	61 216	346 891	408 107	61 216	0	0	0	42 852	346 891	0	346 891	0
2.6	Program:	73	IX	PROGRAM OPERACYJNY KAPITAŁ LUDZKI												
	Priorytet:	9.1	9.1	ROZWÓJ WYKSZTAŁCENIA I KOMPETENCJI W REGIONACH												
	Działanie:	9.1.2	9.1.2	WYRÓWNYWANIE SZANS EDUKACYJNYCH I ZAPEWNIENIE WYSOKIEJ JAKOŚCI USŁUG EDUKACYJNYCH ŚWIADCZONYCH W SYSTEMIE OŚWIATY												
	Poddziałanie:			WYRÓWNYWANIE SZANS EDUKACYJNYCH UCZNIÓW Z GRUP O UTRUDNIENYM DOSTĘPIE DO EDUKACJI ORAZ ZMNIEJSZANIE RÓŻNIC W JAKOŚCI USŁUG EDUKACYJNYCH												
	Nazwa projektu:			NIE MUNISZ BYĆ SZCZUREM BY PIĄĆ SIĘ W GÓRĘ												
	Razem wydatki:		853	311 912	124 269	187 643	0	0	0	0	0	0	0	0	0	0
	z tego:		85395	110 688	94 085	16 603	0	0	0	0	0	0	0	0	0	0
	2010 r.			201 224	30 184	171 040	201 224	30 184	0	0	0	0	171 040	0	171 040	0
2.7	Program:	V	V	PROGRAM OPERACYJNY KAPITAŁ LUDZKI												
	Priorytet:	5.2	5.2	DOBRE ZARZĄDZANIE												
	Działanie:	5.2.1	5.2.1	WZMOCNIENIE POTENCJAŁU ADMINISTRACJI SAMORZĄDOWEJ												
	Poddziałanie:			MODERNIZACJA ZARZĄDZANIA W ADMINISTRACJI SAMORZĄDOWEJ												
	Nazwa projektu:			NOWOCZESNY URZĄD												
	Razem wydatki:		853	165 150	16 800	148 350	0	0	0	0	0	0	0	0	0	0
	z tego:		85395	91 200	4 000	87 200	91 200	4 000	0	0	0	4 000	87 200	0	87 200	0
	2011 r.			73 950	12 800	61 150	0	0	0	0	0	0	0	0	0	0
	2012 r.			0	0	0	0	0	0	0	0	0	0	0	0	0
3	Ogółem wydatki			95 324 108	38 295 162	57 028 946	49 752 939	20 079 906	30 000	1 168 199	9 222 825	9 658 882	29 673 033	0	29 661 433	11 600

PRZEWODNICZĄCY
Rady Miejskiej
[Podpis]
mgr Zdzisław Kyselin

Zestawienie planowanych kwot dotacji udzielanych z budżetu jst, realizowanych przez podmioty należące i nienależące do sektora finansów publicznych w 2010 r.

(dot. zał. Nr 10 Uchwały Rady Miejskiej Nr XLV/576/09 z dnia 30.12.2009 r. w sprawie budżetu miasta Ławy na 2010 rok)

w złotych

Lp.	Dział	Rozdział	§	Nazwa zadania/podmiotu	Ogółem kwota dotacji	w tym:	
						dotacja podmiotowa	dotacja celowa
1	2	3	4	5	6	7	8
Dotacje dla podmiotów należących do sektora finansów publicznych					2 602 000	2 602 000	0
1	921	92113	2480	Dotacja podmiotowa z budżetu dla samorządowej instytucji kultury	1 810 000	1 810 000	0
2	921	92116	2480	Dotacja podmiotowa z budżetu dla samorządowej instytucji kultury	792 000	792 000	0
Dotacje dla podmiotów niezaliczanych do sektora finansów publicznych					642 857	486 957	155 900
1	750	75075	2820	Promocja miasta Ławy podczas uczestnictwa zawodników kategorii seniorów w rozgrywkach ligowych na szczeblu krajowym w piłce nożnej	45 000	0	45 000
2	750	75075	2820	Promocja miasta Ławy podczas spotkań chóralfnych (festiwale, konkursy) w kraju i za granicą	2 700	0	2 700
3	750	75075	2820	Promocja miasta Ławy w kraju i za granicą podczas spotkań orkiestralnych (festiwale, konkursy)	0	0	0
4	750	75095	2820	Działalność lokalnie - inspirowanie i rozwijanie współpracy organizacji pozarządowych w sferze edukacji, spraw społecznych, kultury i rozwoju regionalnego	2 000	0	2 000
5	750	75095	2820	Podanie do publicznej wiadomości informacji z zakresu działań organów Gminy Miejskiej Ława oraz podległych im jednostek organizacyjnych w bezpłatnej gazecie o zasięgu powiatowym	10 000	0	10 000
6	754	75415	2820	Realizacja programu polegającego na zapewnieniu bezpieczeństwa na akwenach wypoczywających w okresie letnim mieszkańców miasta, jak i osób przybywających do miasta	17 000	0	17 000
7	801	80104	2540	Dotacja podmiotowa z budżetu dla niepublicznej jednostki systemu oświaty	306 957	306 957	0
8	801	80106	2540	Dotacja podmiotowa z budżetu dla niepublicznej jednostki systemu oświaty	90 000	90 000	0
9	801	80110	2540	Dotacja podmiotowa z budżetu dla niepublicznej jednostki systemu oświaty	90 000	90 000	0
10	801	80195	2820	Prowadzenie szkolenia przedmedycznego dla nauczycieli i uczniów ławskich szkół podstawowych i gimnazjów	1 000	0	1 000

Lp.	Dział	Rozdział	§	Nazwa zadania/podmiotu	Ogółem kwota dotacji	w tym:	
						dotacja podmiotowa	dotacja celowa
1	2	3	4	5	6	7	8
11	851	85149	2820	Program edukacyjny w zakresie promocji zdrowia i profilaktyki raka piersi	2 700	0	2 700
12	852	85295	2820	Poprawa stanu zdrowia dzieci i młodzieży niepełnosprawnej w ramach pracy zespoła rehabilitacyjnego	6 700	0	6 700
13	854	85415	2820	Realizacja programu "Równe szanse" polegającego na wspieraniu pomocy stypendialnej dla uczniów ilawskich gimnazjów	5 400	0	5 400
14	926	92605	2820	Prowadzenie zajęć rekreacyjno - sportowych dla dzieci i młodzieży w zakresie tenisa ziemnego	10 800	0	10 800
15	926	92605	2820	Prowadzenie zajęć rekreacyjno - sportowych dla dzieci i młodzieży w zakresie wioślarstwa	18 200	0	18 200
16	926	92605	2820	Prowadzenie zajęć rekreacyjno - sportowych dla dzieci i młodzieży w zakresie piłki siatkowej dziewcząt i chłopców	23 600	0	23 600
17	926	92605	2820	Prowadzenie zajęć rekreacyjno - sportowych dla dzieci i młodzieży w zakresie piłki ręcznej chłopców	0	0	0
18	926	92605	2820	Prowadzenie zajęć rekreacyjno - sportowych dla dzieci i młodzieży w zakresie tenisa stołowego	10 800	0	10 800
RAZEM:					3 244 857	3 088 957	155 900

PRZEWODNICZĄCY
Rady Miasta i Gminy w Iławie
mgr Zbigniew Rychnik

Zmiany w planowanych kwotach przychodów i rozchodów budżetu miasta Ławy na 2010 rok

(dot. zał. Nr 3 Uchwały Rady Miejskiej Nr XLV / 576 / 09 z dnia 30.12.2009 r. w sprawie budżetu miasta Ławy na 2010 rok)

w złotych

L.p.	Treść	§	Plan 2010 r.
1	2	3	4
1.	Planowane dochody		118 987 244,10
2.	Planowane wydatki		132 265 353,10
3	Deficyt (1-2)		-13 278 109,00
1.	Finansowanie (Przychody - Rozchody)		14 805 772,00
Przychody ogółem:			29 805 772,00
1	Przychody z zaciągniętych pożyczek na finansowanie zadań realizowanych z udziałem środków pochodzących z budżetu Unii Europejskiej (wyprzedzające finansowanie)	§ 903	10 000 000,00
2	Przychody ze spłat pożyczek i kredytów udzielonych ze środków publicznych	§ 951	62 683,00
3	Przychody z zaciągniętych kredytów i pożyczek na rynku krajowym	§ 952	1 886 000,00
4	Przychody z zaciągniętych kredytów i pożyczek na rynku krajowym	§ 952	10 449 000,00
5	Przychody z tytułu innych rozliczeń krajowych	§ 955	7 408 089,00
Rozchody ogółem :			15 000 000,00
1	Spłaty pożyczek otrzymanych na finansowanie zadań realizowanych z udziałem środków pochodzących z budżetu Unii Europejskiej (wyprzedzające finansowanie)	§ 963	10 000 000,00
2	Spłaty otrzymanych krajowych kredytów	§ 992	5 000 000,00
3	Spłaty otrzymanych krajowych pożyczek	§ 992	0,00

Źródła finansowania deficytu

Deficyt		-13 278 109,00
1.	kredyty bankowe	10 449 000,00
2.	wolne środki jako nadwyżka środków pieniężnych na rachunku bieżącym budżetu j.s.t., wynikające z rozliczeń kredytów i pożyczek z lat ubiegłych	2 829 109,00

Dochody i wydatki miasta Ilawy związane z realizacją zadań realizowanych w drodze umów lub porozumień między jednostkami samorządu terytorialnego w 2010 roku


(dot. zał. Nr 9 Uchwały Rady Miejskiej Nr XLV / 576 /09 z dnia 30.12.2009 r. w sprawie budżetu miasta Ilawy na 2010 rok)

w złotych

Dział	Rozdział	§	Treść	Dotacje ogółem	Wydatki ogółem	wydatki bieżące	z tego:			wydatki majątkowe
							wynagrodzenia i pochodne	dotacje	pozostałe	
600			TRANSPORT I ŁĄCZNOŚĆ	62 000	1 915 960	591 976	100	559 976	31 900	1 323 984
	60014		Drogi publiczne powiatowe	32 000	1 885 960	591 976	100	559 976	31 900	1 293 984
		2320	Dotacje otrzymane z powiatu na zadania bieżące realizowane na podstawie porozumień między jednostkami samorządu terytorialnego	32 000	0	0	0	0	0	0
		2710	Dotacja celowa na pomoc finansową udzielaną między j.s.t. na dofinansowanie własnych zadań bieżących	0	559 976	559 976	0	559 976	0	0
		4170	Wynagrodzeniu bezosobowe	0	100	100	100	0	0	0
		4210	Zakup materiałów, wyposażenia	0	100	100	0	0	100	0
		4270	Zakup usług remontowych	0	27 000	27 000	0	0	27 000	0
		4300	Zakup usług pozostałych	0	4 800	4 800	0	0	4 800	0
		6300	Dotacja celowa na pomoc finansową udzielaną między j.s.t. na dofinansowanie własnych zadań inwestycyjnych i zakupów inwestycyjnych	0	1 293 984	0	0	0	0	1 293 984
	60041		Infrastruktura portowa	30 000	30 000	0	0	0	0	30 000
		6050	Wydatki inwestycyjne jednostek budżetowych		30 000					30 000
		6300	Wpływy z tytułu pomocy finansowej udzielanej między j.s.t. na dofinansowanie własnych zadań inwestycyjnych i zakupów inwestycyjnych	30 000	0					
630			TURYSTYKA	0	300	300	0	300	0	0
	63001		Ośrodki informacji turystycznej	0	300	300	0	300	0	0
		2330	Dotacje celowe otrzymane od samorządu województwa na zadania bieżące realizowane na podstawie porozumień między j.s.t.	0	300	300		300		
	63095		Pozostała działalność	0	0	0	0	0	0	0
		6639	Dotacje celowe otrzymane z samorządu województwa na inwestycje i zakupy inwestycyjne realizowane na podstawie porozumień między j.s.t.	0	0	0	0	0	0	0
750			ADMINISTRACJA PUBLICZNA	0	44 258	7 360	0	7 360	0	36 898

Dział	Rozdział	§	Treść	Dotacje ogółem	Wydatki ogółem	wydatki bieżące	z tego: w tym:			wydatki majątkowe	
							wynagrodzenia i pochodne	dotacje	pozostałe		
754	75018		Urzędy marszałkowskie	0	7 360	7 360	0	7 360	0	0	
		2710	Dotacje celowa na pomoc finansową udzieloną między j.s.t. na dofinansowanie własnych zadań bieżących	0	7 360	7 360	0	7 360	0	0	
		75075		Promocja jednostek samorządu terytorialnego	0	36 898	0	0	0	0	36 898
			2320	Dotacje otrzymane z powiatu na zadania bieżące realizowane na podstawie porozumień między jednostkami samorządu terytorialnego	0	0	0	0	0	0	0
	6620	Dotacje celowe przekazane dla powiatu na inwestycje i zakupy inwestycyjne realizowane na podstawie porozumień między j.s.t.	0	36 898	0	0	0	0	36 898		
801	75412		BEZPIECZEŃSTWO PUBLICZNE I OCHRONA PRZECIWOŻAROWA	50 000	50 000	0	0	0	0	50 000	
		6050	Ochotnicze straże pożarne	50 000	50 000	0	0	0	0	50 000	
		6300	Wydatki inwestycyjne jednostek budżetowych	50 000	50 000	0	0	0	0	50 000	
			Dotacje celowa na pomoc finansową udzieloną między j.s.t. na dofinansowanie własnych zadań inwestycyjnych i zakupów inwestycyjnych	50 000	0	0	0	0	0	50 000	
801	80104		OŚWIATA I WYCHOWANIE	47 477	59 477	59 477	10 402	48 677	398	0	
			Przedszkola	36 677	36 677	36 677	0	36 677	0	0	
		2310	Dotacje celowe przekazane gminie na zadania bieżące realizowane na podstawie porozumień między j.s.t.	36 677	0	0	0	0	0	0	0
		2540	Dotacja podmiotowa z budżetu dla niepublicznej jednostki systemu oświaty	0	36 677	36 677	0	36 677	0	0	0
80110			Gimnazja	10 800	10 800	10 800	10 402	0	398	0	
		2310	Dotacje celowe przekazane gminie na zadania bieżące realizowane na podstawie porozumień między j.s.t.	10 000	0	0	0	0	0	0	0
		2320	Dotacje otrzymane z powiatu na zadania bieżące realizowane na podstawie porozumień między jednostkami samorządu terytorialnego	800	0	0	0	0	0	0	0
		4010	Wynagrodzenia osobowe pracowników	0	8 366	8 366	8 366	0	0	0	0
		4040	Dotatkowe wynagrodzenie roczne	0	548	548	548	0	0	0	0
		4110	Składki na ubezpieczenie społeczne	0	1 393	1 393	1 393	0	0	0	0
	4120	Składki na Fundusz Pracy	0	95	95	95	0	0	0	0	
	4440	Dotywy na zakłady fundusz świadczeń socjalnych	0	398	398	398	0	0	0	0	
80195			Pozostała działalność	0	12 000	12 000	0	12 000	0	0	
		2710	Dotacje celowa na pomoc finansową udzieloną między j.s.t. na dofinansowanie własnych zadań bieżących	0	12 000	12 000	0	12 000	0	0	
854	85407		EDUKACYJNA OPIEKA WYCHOWAWCZA	0	33 100	33 100	0	33 100	0	0	
			Placówki wychowania pozaszkolnego	0	33 100	33 100	0	33 100	0	0	

Dział	Rozdział	§	Treść	Dotacje ogółem	Wydatki ogółem	z tego:				wydatki majątkowe
						w tym:	wydatki bieżące	wynagrodzenia i podobne	dotacje	
		2710	Dotacja celowa na pomoc finansową udzielaną między j.s.t. na dofinansowanie własnych zadań bieżących	0	33 100	33 100	0	33 100	0	0
900			GOSPODARKA KOMUNALNA I OCHRONA ŚRODOWISKA	115 391	115 391	115 391	0	0	115 391	0
	90003		Oczyszczanie miast i wsi	57 641	57 641	57 641	0	0	57 641	0
		2320	Dotacje otrzymane z powiatu na zadania bieżące realizowane na podstawie porozumień między jednostkami samorządu terytorialnego	57 641						
	90013	4300	Zakup usług pozostałych	57 641	57 641	57 641	0	0	57 641	0
		2310	Schroniska dla zwierząt	57 750	57 750	57 750	0	0	57 750	0
		4300	Dotacje celowe przekazane gminie na zadania bieżące realizowane na podstawie porozumień między j.s.t.	57 750	0	0	0	0	0	0
			Zakup usług pozostałych	0	57 750	57 750	0	0	57 750	0
921			KULTURA I OCHRONA DZIEDZICTWA NARODOWEGO	54 000	54 000	54 000	0	0	54 000	0
	92116		Biblioteki	54 000	54 000	54 000	0	0	54 000	0
		2320	Dotacje otrzymane z powiatu na zadania bieżące realizowane na podstawie porozumień między jednostkami samorządu terytorialnego	54 000	0	0	0	0	0	0
		2480	Dotacja podmiotowa z budżetu dla samorządowej instytucji kultury	0	54 000	54 000	0	54 000	0	0
926			KULTURA FIZYCZNA I SPORT	333 000	333 000	333 000	0	0	333 000	0
	92601		Obiekty sportowe	333 000	333 000	333 000	0	0	333 000	0
		6450	Wydatki inwestycyjne jednostek budżetowych		333 000					333 000
		6300	Dotacja celowa na pomoc finansową udzielaną między j.s.t. na dofinansowanie własnych zadań inwestycyjnych i zakupów inwestycyjnych	333 000						
			RAZEM	661 868	2 605 486	861 604	10 502	703 413	147 689	1 743 882

PRZEWODNICĄCY
Rady Miejskiej w Żarnowie

mgr Andrzej Kuchlik

Prognoza kwoty długu miasta Iławy na rok 2010 i lata następne

(dot. zal. Nr 11 Uchwały Rady Miejskiej Nr XLV/576/09 z dnia 30.12.2009 r. w sprawie budżetu miasta Iławy na 2010 rok)

w złotych


L.p.	Rodzaj zadłużenia	Przewidywany stan na koniec roku											
		2010	2011	2012	2013	2014	2015	2016	2017	2018	2019	2020	
1.	Wymitowane papiery wartościowe	0	0	0	0	0	0	0	0	0	0	0	0
2.	Kredyty	51 935 000	46 335 000	40 535 000	34 735 000	28 935 000	23 135 000	17 335 000	11 535 000	5 935 000	2 235 000	0	0
3.	Pożyczki	0	0	0	0	0	0	0	0	0	0	0	0
4.	Przyjęte depozyty	0	0	0	0	0	0	0	0	0	0	0	0
	Wymagalne zobowiązania:	0	0	0	0	0	0	0	0	0	0	0	0
	1) jednostek budżetowych,	0	0	0	0	0	0	0	0	0	0	0	0
	2) wynikające z:	0	0	0	0	0	0	0	0	0	0	0	0
	a) ustaw,	0	0	0	0	0	0	0	0	0	0	0	0
	b) orzeczeń sądu,	0	0	0	0	0	0	0	0	0	0	0	0
	c) udzielonych poręczeń i gwarancji,	0	0	0	0	0	0	0	0	0	0	0	0
	d) innych tytułów,	0	0	0	0	0	0	0	0	0	0	0	0
6.	Dochody ogółem	118 987 244,10	107 062 987	98 858 247	86 873 005	88 946 003	91 079 033	93 273 945	95 532 648	97 857 114	100 249 377	102 711 538	
7.	Łączna kwota długu na koniec roku budżetowego	51 935 000	46 335 000	40 535 000	34 735 000	28 935 000	23 135 000	17 335 000	11 535 000	5 935 000	2 235 000	0	
8.	Udział długu w dochodach %	43,65	43,28	41,00	39,98	32,53	25,40	18,59	12,07	6,06	2,23	0,00	

Prognozowana sytuacja finansowa miasta Ilawy w latach 2010-2020

(dot. zal. Nr 12 Uchwały Rady Miejskiej Nr XLVI/676/09 z dnia 30.12.2009 r. w sprawie budżetu miasta Ilawy na 2010 rok)

LP	Wyszczególnienie	Budżet 2010 r.	Lata spłaty kredytu/pożyczki										2018	2019	2020
			2011	2012	2013	2014	2015	2016	2017	2018	2019	2020			
I.	Dochoły ogółem: (A+B)	118 987 244,10	107 062 987	98 858 247	86 873 005	88 946 003	91 079 033	93 273 945	95 532 648	97 857 114	100 249 377	102 711 538			
A.	Dochoły bieżące (A.1-A.3.)	74 059 696,10	75 471 421	77 358 247	79 298 005	81 292 253	83 342 596	85 450 686	87 618 226	89 846 971	92 138 727	94 495 355			
A.1.	Dochoły własne, w tym:	43 652 951	45 172 085	46 145 932	47 145 120	48 170 372	49 222 427	50 302 050	51 410 026	52 547 164	53 714 294	54 912 283			
1.	z podatków	13 755 950	14 168 629	14 593 687	15 031 498	15 482 443	15 946 916	16 425 324	16 918 083	17 425 626	17 948 395	18 486 847			
2.	z opłat	2 399 490	2 471 475	2 545 619	2 621 988	2 700 647	2 781 667	2 865 117	2 951 070	3 039 602	3 130 790	3 224 714			
3.	z majątku jednostki	5 942 905	6 000 000	6 180 000	6 365 400	6 556 302	6 753 053	6 955 649	7 164 314	7 379 243	7 600 630	7 828 639			
4.	z udziału w podatkach	18 580 000	18 765 800	18 953 458	19 142 993	19 334 423	19 527 767	19 723 044	19 920 275	20 119 478	20 320 672	20 523 879			
5.	dochoły od jednostek budżetowych	2 588 526	2 666 182	2 746 167	2 828 552	2 913 409	3 000 811	3 090 835	3 183 560	3 279 067	3 377 439	3 478 762			
6.	środki pozyskane poza budżetem z UE	27 300	590 000	515 000	530 450	546 364	562 754	579 637	597 026	614 937	633 385	652 387			
7.	pozostałe środki	358 780,18	600 000	612 000	624 240	636 725	649 459	662 448	675 697	689 211	702 906	717 056			
A.2.	Subwencje	17 080 544	17 592 960	18 120 749	18 664 372	19 224 303	19 801 032	20 395 063	21 006 915	21 637 122	22 286 236	22 954 823			
A.3.	Dotacje celowe	13 326 200,92	12 706 375	13 091 567	13 488 514	13 897 579	14 319 137	14 753 573	15 201 285	15 662 684	16 138 193	16 628 249			
B.	Dochoły majątkowe (B.1+B.2)	44 927 548	31 591 567	21 500 000	7 575 000	7 653 750	7 736 438	7 823 259	7 914 422	8 010 143	8 110 651	8 216 183			
B.1.	Dochoły własne	12 904 908	26 832 633	20 000 000	6 000 000	6 000 000	6 000 800	6 000 000	6 000 000	6 000 000	6 000 000	6 000 000			
B.2.	Dotacje	32 022 640	4 758 934	1 500 000	1 575 000	1 653 750	1 736 438	1 823 259	1 914 422	2 010 143	2 110 651	2 216 183			
II.	Wydatki ogółem	132 265 353,10	110 052 139	96 951 133	80 517 259	83 513 922	86 501 170	88 564 945	90 785 527	94 056 783	98 278 154	100 981 355			
1.	Wydatki bieżące	73 378 651,10	72 347 199	73 249 562	74 060 119	74 852 083	75 690 228	76 561 382	77 443 773	78 363 190	79 035 968	80 095 684			
a.	wyngrodzenia i pochodne	31 159 031,69	31 782 202	32 417 846	33 066 203	33 727 527	34 402 078	35 090 119	35 791 922	36 507 780	37 237 915	37 982 674			
b.	dotacje	3 859 793	3 664 574	3 847 730	4 040 138	4 242 145	4 454 252	4 676 904	4 910 813	5 156 353	5 414 171	5 684 879			
c.	obsługa długu publicznego zaciągniętego do 31.12.2009	2 100 000	2 300 000	2 100 000	1 800 000	1 450 000	1 120 000	800 000	480 000	210 000	60 000	0			
d.	obsługa długu publicznego zaciągniętego w 2010 roku	300 000	732 473	690 966	650 478	614 478	576 966	534 966	476 873	374 610	230 610	89 516			
e.	porozumienie SM Przyszłość	159 000	165 000	172 000	180 000	188 000	197 000	206 000	215 000	225 000	236 000	247 000			
f.	porozumienie ZKM	456 000	703 000	691 000	660 000	630 000	600 000	570 000	539 000	509 000	479 000	449 000			
g.	pozostałe	35 244 836,41	33 000 000	33 330 000	33 663 300	33 999 933	34 339 932	34 683 332	35 030 165	35 380 467	35 734 272	36 091 615			
2.	Wydatki majątkowe	58 986 702	37 704 940	23 701 571	6 457 140	8 561 839	10 810 942	12 003 563	13 341 754	15 693 593	19 242 186	20 885 671			
a.	inwestycje jednoroczne i zakupy	1 085 000				1 200 746	1 260 784	1 323 823	1 390 014	1 459 513	1 532 490	1 532 490			
b.	inwestycje wieloletnie	55 520 820	37 704 940	23 701 571	6 457 140	7 661 839	9 710 196	11 120 784	12 606 939	14 233 779	16 709 693	18 353 181			
c.	dotacje inwestycyjne	1 340 882				1 000 000	2 000 000	2 000 000	2 000 000	2 000 000	2 000 000	2 000 000			
d.	udziały w spółkach	1 040 000													
III	Wynik (I - II)	-13 278 109	-2 989 152	1 907 114	6 355 747	5 432 082	4 577 864	4 709 000	4 747 122	3 800 331	1 971 223	1 730 183			

Lp	Wyszczególnienie	Budżet 2010 r.	Lata spłaty kredytu/pożyczki									
			2011	2012	2013	2014	2015	2016	2017	2018	2019	2020
IV	Spłata zobowiązań (A+B+C+D)	18 015 000	10 232 946	10 144 932	9 740 956	9 296 956	8 870 932	8 445 932	7 987 746	7 293 220	4 580 220	2 661 032
A.	Spłata zaciągniętych pożyczek, kredytów do 2009 r w tym:	7 100 000	7 200 000	7 200 000	7 000 000	6 650 000	6 220 000	5 900 000	4 980 000	3 410 000	1 360 000	0
1.	spłata pożyczek, kredytów krajowych (dług na 31.12.2009 r. - 44 600.000 zł)	5 000 000	4 900 000	5 100 000	5 200 000	5 200 000	5 100 000	5 100 000	4 500 000	3 200 000	1 300 000	0
2.	odssetki	2 100 000	2 300 000	2 100 000	1 800 000	1 450 000	1 120 000	800 000	480 000	2 10 000	60 000	0
B.	Spłata pożyczek, kredytów, planowanych do zaciągnięcia w 2010 r.w tym:	10 300 000	2 164 946	2 081 932	1 900 956	1 828 956	1 853 932	1 769 932	2 253 746	3 149 220	2 861 220	2 414 032
1.	planowana spłata kredytu 12.335.000 zł (10.449.000)+1.886.000 zł)	0	700 000	700 000	600 000	600 000	700 000	700 000	1 300 000	2 400 000	2 400 000	2 235 000
2.	spłata pożyczek i kredytów otrzymanych na finansowanie zadań realizowanych z udziałem środków pochodzących z budżetu Unii Europejskiej (wyprzedzające finansowanie)	10 000 000	0	0	0	0	0	0	0	0	0	0
3.	odssetki ogółem	300 000	732 473	690 966	650 478	614 478	576 966	534 966	476 873	374 610	230 610	89 516
C.	Wartość udzielonych poręczeń potencjalne	615 000	868 000	863 000	840 000	818 000	797 000	776 000	754 000	734 000	359 000	247 000
D.	Wykup papierów wartościowych	0	0	0	0	0	0	0	0	0	0	0
V	Dług publiczny na 31.12 danego roku budżetowego	51 935 000	46 335 000	40 535 000	34 735 000	28 935 000	23 135 000	17 335 000	11 535 000	5 935 000	2 235 000	0
w tym	dług zaciągnięty w związku z finansowaniem zadań realizowanych z udziałem środków pochodzących z budżetu Unii Europejskiej	0,00	0,00	0,00	0,00	0,00	0,00	0,00	0,00	0,00	0,00	0,00
V1	Dług/dochody (%)	43,65	43,28	41,00	39,98	32,53	25,40	18,59	12,07	6,06	2,23	0,00
V11	Spłaty kredytów, pożyczek do (dochodów (%))	6,74	9,56	10,26	11,21	10,45	9,74	9,05	8,36	7,45	4,57	2,59

PRZEWODNICZĄCY
Rady Miejskiej w Jawie

MIEJSCOWY URZĄD